

**РОССИЙСКИЙ ГОСУДАРСТВЕННЫЙ АГРАРНЫЙ УНИВЕРСИТЕТ – МСХА имени К.А.
ТИМИРЯЗЕВА**

Соловьева А. А.

**Вводно-фонетическое пособие по русскому языку для студентов-
иностранцев подготовительного факультета
(естественно-научный профиль)**

Учебное пособие

Москва 2022

УДК 811.161.1(075)

ББК 81.1я73

С 60

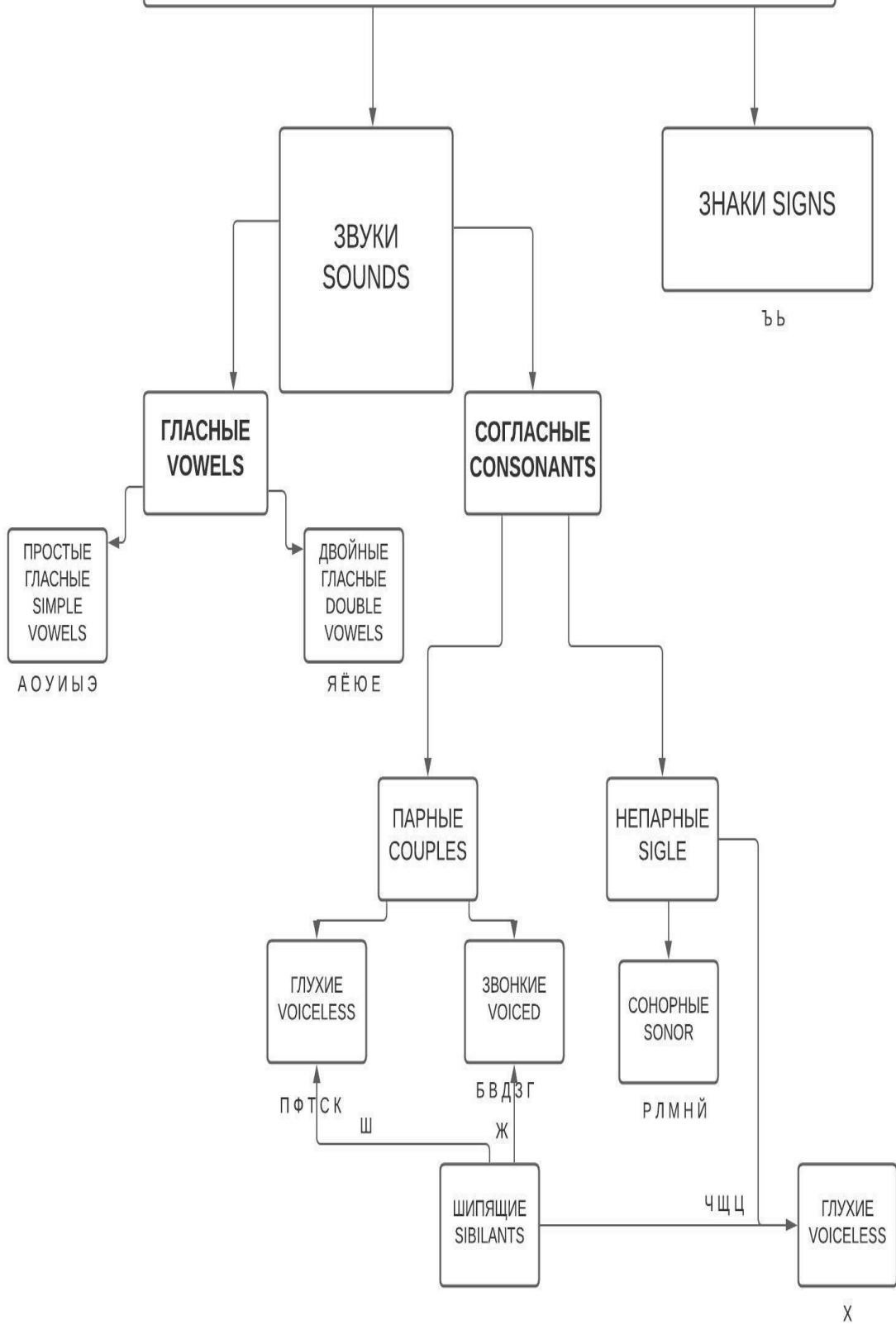
Соловьева А. А. Вводно-фонетическое пособие по русскому языку для студентов-иностранцев подготовительного факультета (естественно-научный профиль): учебное пособие/ А. А. Соловьева; Москва: РГАУ-МСХА имени К.А. Тимирязева, 2022.- 32 с.

Пособие предназначено для студентов-нефилологов, бакалавров, магистров, специалистов и аспирантов, продолжающих получение высшего образования на программах, где русский язык является основным языком обучения. Пособие состоит из 10 уроков и рассчитано на 20 - 26 часов (в зависимости от количества студентов в группе). Пособие, помимо лексики элементарного уровня, содержит лексику естественно-научных дисциплин, которую студенты используют в ходе освоения общетеоретических предметов в процессе обучения на подготовительном факультете. Пособие содержит ссылки на видеокурс по написанию прописных букв, а также комбинирует несколько модификаций шрифта (курсив, полужирный), знакомя студентов с разным написанием букв алфавита.

Оглавление

Урок 1 Простые гласные	3
Урок 2 Глухие и звонкие согласные П Б Ф В Т Д	4
Урок 3 Глухие и звонкие согласные С З К Г Х	7
Урок 4 Сонорные Р Л М Н Й	11
Урок 5 Шипящие Ш Ж Ч Щ Ц	17
Урок 6 Твердые и мягкие согласные	21
Урок 7 Редукция Е и Я	23
Урок 8 Двойные гласные в начале слова и после согласной	26
Урок 9 Мягкий и твердый знак	26
Урок 10 Алфавит	28

АЛФАВИТ ALPHABET 33



УРОК 1

ПРОСТЫЕ ГЛАСНЫЕ

1) *Повторяйте:*

И – Э – Ы – А – У – О

А (а) – О (о)

А – О, А – О, а – о.

И (и)

А – О – И, А – О – И, а – о – и, а – о – и.

Э (э)

Э – О, Э – А, Э – О, э – а.

Э – О – И, Э – А – И, Э – О – И, э – а – и.

У (у)

У – А, У – А, у – а.

У – О – И, У – А – И, У – Э – И, у – о – и, у – а – и, у – э – и.

О – У, О – У, О – У, у – о, у – о, у – о.

Ы

А – У – Ы, А – У – Ы, а – у – ы.

А – О – У – Ы, А – О – У – Ы, а – о – у – ы.

Э – О – И, Э – О – И, э – о – и, э – о – и.

А – У – Ы – Э – О – И, А – У – Ы – Э – О – И, а – у – ы – э – о – и.



2) *Практика – читайте и пишите:*

1. А – И – У, О – Ы – Э, И – О, Э – У, У – А, Ы – а, Ы – о, Ы – и.

А _ ...

2. И – Ы – Э, О – У – А, Э – И – Ы – О, а – у – и, о – и – а, э – ы – и.

3. *Читайте ГЛАСНЫЕ:*



А 185 У О
И 234 О Э
Ы 384 У А
О 582 И Э

УРОК 2

ГЛУХИЕ и ЗВОНКИЕ СОГЛАСНЫЕ

П – Б; Ф – В; Т – Д.

П (п) – Б (б)

1) Повторяйте:

Буква: [ПЭ]

🔊 Звук: [П]

Буква: [БЭ]

🔊 Звук: [Б]

ПА, ПО, ПИ, ПЭ, ПУ, ПЫ

БА, БО, БИ, БЭ, БУ, БЫ

па, пы, пэ, пу, по, пи

бо, бэ, ба, би, бы, бу

ПА – ПО, БА – БО, ПИ – ПУ, БИ – БУ, ПЫ – ПЭ, БЫ – БЭ

БЫ – БЭ, ПЫ – ПЭ, БИ – БУ, ПИ – ПУ, БА – БО, ПА – ПО.

2) Читайте слова:

Папа, мамы, папу, Боба, Бобу, бы, оба, боа, био, баобабы.

3) Пишите:



А) Б – П, б – п.

Б_ -

...

Б) Б – О, А – И – У, Э – П, б – ы, п – у – а, э – и – п.

Ф (ф) – В (в)

4) Повторяйте:

Буква: [ЭФ]

🔊 Звук: [Ф]

Буква: [ВЭ]

🔊 Звук: [В]

ФА, ФО, ФИ, ФЭ, ФУ, ФЫ

ВА, ВО, ВИ, ВЭ, ВУ, ВЫ

ФА, ФЫ, ФЭ, ФУ, ФО, ФИ

ВО, ВЭ, ВА, ВИ, ВЫ, ВУ

ФА – ФО, ВА – ВО, ФИ – ФУ, ВИ – ВУ, ФЫ – ФЭ, ВЫ – ВЭ

ВЫ – ВЭ, ФЫ – ФЭ, ВИ – ВУ, ФИ – ФУ, ВА – ВО, ФА – ФО.

5) Читайте слова:

Вова, вау, фо-бо, эф, пуф, пиф-паф, пива.

6) Практика – читайте и пишите:

1. Б – П – Ф – В, б – п – ф – в.

б _

...

2. Б – О – Ф, А – И – У, Ф – Э – П – В, в – б – и, п – ф – а, э – ы – п.

7) Пишите (см. у. 5):



Фф

Фф



Т (т) – Д (д)

8) Повторяйте

Буква: [ТЭ]

Звук: [Т]

Буква: [ДЭ]

Звук: [Д]

ТА, ТО, ТИ, ТЭ, ТУ, ТЫ

ДА, ДО, ДИ, ДЭ, ДУ, ДЫ

та, ты, тэ, ту, то, ти

до, дэ, да, ди, ды, ду*

*Курсив – д = д

да, до, дэ, ди, ду, ды

ТА – ТО, ДА – ДО, ТИ – ТУ, ДИ – ДУ, ТЫ – ТЭ, ДЫ – ДЭ

ДЫ – ДЭ, ТЫ – ТЭ, ДИ – ДУ, ТИ – ТУ, ДА – ДО, ТА – ТО.

9) Читайте слова:

Тот, ты, да, два, буду, виды, тут, фото, фут, воду, иду, дует, ватт.

10) Практика – читайте и пишите:

1. Д – Т – П – В, б – п – ф – в.

А -

...

2. Т – О – Ф, А – Д – У, Т – Э – П – В, **в – б – д**, ф – д – а, э – ы – т.

Аббревиатуры

Слово	Аббревиатура
Буду, тут: [буду, тут]	ВВС [ВЭ-ВЭ-ЭС]

Читайте аббревиатуры:

ДТП, ВТБ, ТБО, ТУ, ДДТ, ОАЭ, УФ.

Оглушение:

Motif – motivation

Leaf - leaves

МОТИВ

-об – [оп] = -оп – [оп]

-ов – [оф] = -оф – [оф]

-од – [от] = -от – [от]

Баобабы – баобаб [п]

11) Читайте:

А) Под, пот, Давид, Боб, топ, дуб, быт, вод.

Б) Это дуб. А это баобаб. Это дуб и баобаб. А это два дуба и два баобаба.



Урок 3

ГЛУХИЕ и ЗВОНКИЕ СОГЛАСНЫЕ

С – З; К – Г; Х

С (с) – З (з)

1) Повторяйте:

Буква: [ЭС]

🔊 Звук: [С]

Буква: [ЗЭ]

🔊 Звук: [З]

СА, СО, СИ, СЭ, СУ, СЫ

ЗА, ЗО, ЗИ, ЗЭ, ЗУ, ЗЫ

са, сы, сэ, су, со, си

зо, зэ, за, зи, зы, зу

СА – СО, ЗА – ЗО, СИ – СУ, ЗИ – ЗУ, СЫ – СЭ, ЗЫ – ЗЭ

ЗЫ – ЗЭ, СЫ – СЭ, ЗИ – ЗУ, СИ – СУ, ЗА – ЗО, СА – СО.

Ээ ≠ Зз !

2) Читайте

С, суп, стоп, база, сто (100), соты, азот (N), зоо.

3) Практика – читайте и пишите:



1. С – з – э – о, с – з – ф – в, Са – Зо – Ста – Сто, Зэ, Эз, зоо, за.

С

...

Ударение

Áá Óó Ўў Ыы Її Ээ Юю Яя

4) Послушайте и повторите:

Тá-та-та, та-тá-та, та-та-тá.



**5) Прочитайте слова и запишите свой голос в программе (см. qr-код).
Сравните с картинкой выше:**

Басы́, су́па, супы́, зу́бы, за́пада, Дави́ду, ву́зы.



К (к) – Г (г) – Х (х)

Буква: [КА]

🔊 Звук: [К]

Буква: [ГЭ]

🔊 Звук: [Г]

Буква: [ХА]

🔊 Звук: [Х]

КА, КО, КИ, КЭ, КУ

ГА, ГО, ГИ, ГЭ, ГУ

ХА, ХО, ХИ, ХЭ, ХУ

ка, кэ, ку, ко, ки

го, гэ, га, ги, гу

хэ, ха, хо, хи, ху

КА – КО, ГА – ГО, КИ – КУ, ГИ – ГУ, КЭ – ГЭ

ГЭ – КЭ, ГИ – ГУ, КИ – КУ, ГА – ГО, КА – КО.

ГЭ – ХЭ – КЭ, ХИ – КИ, ГИ – ХИ, ГА – ХА – КА, ХО – ГО – КО.

6) Практика – читайте и пишите:

К – С – Х – Г, с – к – з – б – д, Ку – Го – Ха – Кто, Хэ, Эх, гу, кух.

К -

...

7) Читайте и пишите:

Кот, кто, гóды, фíзика, стихí, э́ко, куда́, бúква, звук, гигабíт.

Правило «ки-ги-хи»

К, г, х + И !!!

~~К, г, х + Ы~~

8) Читайте:

А) Стóки, киты́, до́ги, ду́ги, духи́, Кúба.

Б) Б – это буква, [б] – это звук. У – это буква и звук. Дуб: буква «б», звук [п].



Хи-хи-хи! Ха-ха-ха! Ахахахаха!

Оглушение на конце

Правило «друг»

Б – П

В – __?

Д – __?

З – __?

Г – __?

9) Соедините слова:

дру <u>г</u>	[т]
са <u>д</u>	[т]
го <u>д</u>	[т]
ско <u>т</u>	[к]
сто <u>г</u>	[т]
ко <u>д</u>	[к]
за <u>п</u> ад	[т]

10) Найдите слова, которые читаются одинаково:

суб __, суп __ - [п]

Баз, вод, под, стог, кот, вот, сток, код, пот, бас.

_____, _____ - []

_____, _____ - []

_____, _____ - []

_____, _____ - []

_____, _____ - []

Оглушение перед другим согласным

Правило «автóбус»

[Б (В, Г, Д, З)] + П, Ф, С, Т, К, Х, Ц, Ч, Ш, Щ = [П(Ф, К, Т, С)] + П, Ф, К, Т, С, Х, Ц, Ч, Ш, Щ
--

Автобус – в = [ф]

Пробка – б = []?

Скобка – б = []?

11) *Читайте:*

- 1) Ход, дог, хот-дог, вход, год, ток, бык.
- 2) Водка, сказка, авто́.

Урок 4

СОНОРНЫЕ Р, Л, М, Н, Й

Парные по глухости/звонкости	Сонорные
П – Б	О – Р
Ф – В	О – Л
Т – Д	О – М
С – З	О – Н
К – Г	О – Й

Р – Л

Буква: [ЭР]

🔊 Звук: [Р]

Буква: [ЭЛЬ]

🔊 Звук: [Л]

1) *Читайте слова:*

Колба, сила тока, урок, класс, стол, рыба, роза, глава, рука, рис.

Правило «водá»

Ó = О

О = А

2) *Повторяйте и читайте слова:*



водά



ζόλοτο

πράνιλο

έτο

έτοτ



γοροδ

γοροδά

δορογο



δορογα

γολουά



σοβάκα



κοζά



κορουα

лопáта



М Н Ё

Буква: [ЭМ]

🔊 Звук: [М]

Буква: [ЭН]

🔊 Звук: [Н]

Буква: [И-краткое], *[ЙОТ]

🔊 Звук: [Й]

Й ≠ Й

Мой – мой

3) *Читайте:*

Стой – стойт

Йод, Йогурт, с собой, Китай, какой, вай-фай.

Знак, наука, книга, минус, мой, дом, ион, магазин, мусор, равно, лимон, комната, агроном, атом.



Это дом. Это мой дом.

4) *Прочитайте аббревиатуры:*

КНР, КНДР, ООН, РФ, МГУ, ИК.

5) *Решите задачу:*

он – [он]

она – [ана]

онí – [анí]

онó – [н́] - ?



6) Прочитайте и напишите текст:

Это Ив́ан, он агроно́м. Это А́нна, и она́ агроно́м.

7) А или О?

Москв́а

Город

Огоро́д

Фото́н

Пото́м

Гормо́н

Микроб

Колбас́а

Оди́н

Озвончение
Правило «сдам»

[П, Ф, С, Т, К, Ш] + [Б, Г, Д, З, Ж] = [Б, В, Г, Д, З] + [Б, Г, Д, З, Ж]
--

8) Читайте слова

Сдут, сбóку, сдаст, сдадúт, экзóтика.

9) Читайте диалог:

- Кто сдаст фíзику?

- Вóва сдаст фíзику. И друг Вóвы Давид сдаст фíзику.

- А Боб и Тод?

- Сдадут!

ЭТИКЕТ

Извини́

Спаси́бо

10) Читайте диалоги:

1.

- Извини́, кто э́то?

- Э́то Ива́н.

- Спаси́бо!

2.

- Извини́, А́нна тут?

- Да-да, она́ тут, вот она́.

- Спаси́бо!

3.

- Извини́те, это магази́н «Дикси»?

- Да, э́то он.

- Спаси́бо!

11) Читайте и пишите цифры:

1 – оди́н

2 – два

3 – три

40 – со́рок

300 - три́ста

Правило «Смотри́»

С, Т, П, Ф, К, Ш + Р, Л, М, Н, Й, В = С, Т, П, Ф, К, Ш!

З, Д, Б, В, Г, Ж + Р, Л, М, Н, Й, В = З, Д, Б, В, Г, Ж!

Слой – [с]

Злой – [з]

НО! Помните правило «Сдам»!

Стой – сдай

12) Выберите С или З

Смог – []

Сдам - []

Сбор - []

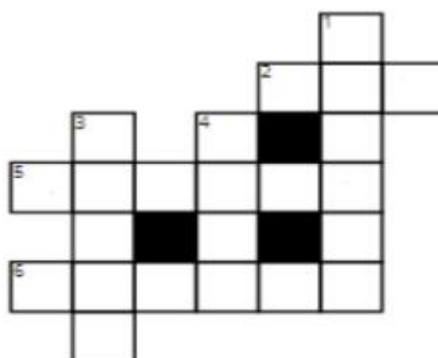
Сразу - []

Срок - []

13) Читайте и пишите текст:

Смотрі! Это ко́мната. Тут стол и стул, кни́ги и словарі́. А там Во́ва и Даві́д, они сда́ли фі́зику и ру́сский. А вы сда́ли?

14) Кроссворд



Урок 5

ШИПЯЩИЕ

Ш, Ж, Ч, Щ, Ц

Буква: [ША]

🔊 Звук: [Ш]

Буква: [ЖЭ]

🔊 Звук: [Ж]

Буква: [ЧЭ]

🔊 Звук: [Ч]

Буква: [ЩА]

🔊 Звук: [Щ]

Буква: [ЦЭ]

🔊 Звук: [Ц]

ША, ШО, ШИ, ШЭ, ШУ

ЖА, ЖО, ЖИ, ЖЭ, ЖУ

ЧА, ЧО, ЧИ, ЧЭ, ЧУ

ЦА, ЦО, ЦИ, ЦЭ, ЦУ

ЩА, ЩО, ЩИ, ЩЭ, ЩУ

ша, шэ, шу, шо, ши

жо, жэ, жа, жи, жу

чэ, ча, чо, чи, чу

цэ, ца, цо, ци, цу

щэ, ща, що, щи, щу

1) Читайте слова:

Ш - Шапка, шарф, штóры, карандаш, маши́на

Ж - Журна́л, мо́жно, ну́жно, сло́жно, осторо́жно

Ч - Час, чай, число́, по́чва, ча́шка, врач, ру́чка

Ц – ци́фра, у́лица, лицо́

Оглушение!

Нож, - [ш]

Лóжка, нóжка, – [ш]

Хорошó ≠ плóхо

2) Это хорошо или плохо?

Шок



Чай



Шоколáд



Шкóла



Жáрко

Ошíбка $2+2=5$



Ужасы

Слóжно



Врачи



Ужин

3) Читайте тексты и найдите картинки:

- 1) Это Москва́. Тут хóлодно. Нужны́ ша́рф и ша́пка.
- 2) Это стол. Тут каранда́ш, рúчка, кнiга. А это ноутбúк. Тут урóк – рúсский. Там мой друг Махмúд.
- 3) Оди́н – это цiфра. Сто – это числó. Два – это цiфра и числó.

1.



2.



3.



ЭТИКЕТ

Пожáлуйста

4) Читайте диалог:

АЭРОПÓРТ

- Пáспорт, пожáлуйста.
- Вот.
- А вíза?
- Вот пáспорт, тут вíза, смотрите.
- Хорошó, проходíте, пожáлуйста.
- Спасíбо.

Ш, Ж, Ч, Щ + И

~~Ш, Ж, Ч, Щ + Ы~~

5) Читайте слова:

Лы́жи, шíна, машíна, числó, щи, ищí, карандашí, жиры́.

6) Читайте текст и отвечайте на вопросы:



- птíца



- ры́ба

- живóтныe



- кúрица




- пингвín



- акúла



- кит



Кúрица – птíца. Акúла – рýба. Птíца и рýба – живóтныe. Собáка – не птíца и не рýба, но и собáка – живóтное.

1. А пингвín – птíца íли рýба?
2. А кит – рýба?
3. Микрóб – живóтное?

Классификация

Слова: стол, автобóс, собáка, виза, рýчка, козá, ноутбúк, пáспóрт, таксí, кнíга, контрáкт, машíна, карандáш.

7) Заполните таблицу

кóмната	докумéнты	трáнспорт	живóтныe

Ч = [ш] – что, потому что

Кто это? – человек и животные

Что это? - вещи

8) Кто это? / Что это?

очки

Собака, футбол, суп, стол, баобаб, доктор, рыба, магазин, книга, коза, дуб, дом.

Урок 6

ТВЕРДЫЕ И МЯГКИЕ СОГЛАСНЫЕ

П' = П^И

П – П'	Ф – Ф'	Т – Т'	С – С'	К – К'	Х – Х'	Л – Л'	М – М'	Н – Н'	Р – Р'
Б – Б'	В – В'	Д – Д'	З – З'	Г – Г'					

'	ч'	щ'	й'
-	ш	ж	ц

Ы – И

Т+Ы = [ты]

Т + И = [т'и]

1) Читайте слова:

Был, бил, пыл, пил, выл, вил, мыл, мил, крыс, рис.



Согласные + Е, Ё, Ю, Я

Е

É(e) = 'э

Т + Е = [т'э]

Е – Э

Де, ме, бе, ре, се, пе.

Дэ, мэ, бэ, рэ, сэ, пэ.

Стэнд – смех

Мэр – мэра

Сэр – сэра

Тэ – те

Трэк – реки

2) Читайте слова:

Привёт, дел, делал, мел, билет, где, нет, ответ, место, вместо.

Ё (ё) = 'о

!!! Ё (ё) – всегда ё́

3) Читайте слова:

Самолёт, контролёр, тёти, тёплый, лёд.

Ю (ю) = 'у

4) Читайте слова:

Мюсли, люблю, люди, блюдо.

Я (я) = 'а

5) Читайте слова:

Дядя, мята, мяч, мясо, понятно, тебя, заряд, зарядка.

6) Заполните таблицу:

	= 'а
	= 'у
	= 'э
	= 'о

7) Читайте текст:

Это мой университет. Это мой корпус А и мой этаж. Тут класс и группа. Там студент и студентка. Вот Усман, он хороший студент, он студент-биолог, а Инна - студентка-медик. Мы тут все учим русский. Это так интересно! Смотри, это карта мира. Тут Африка, а тут мой дом. Там хорошо, жарко. Погода просто супер!

Да/нет

- А) Усмáн – плохой студéнт.
- Б) Мой кóрпус – А.
- В) Москвá – мой дом.
- Г) Ённа – студéнтка.
- Д) Рýсский – это интереснó.

ГДЕ?

8) Читайте диалоги

1.

- Извините, пожалуйста, где корпус 3?
- Там, иди прямо сто метров.
- Спасибо!

2.

- Здравствуйте, директор тут?
- Нет. Там.
- Извините, где?
- Там, комната 2.
- Спасибо!

9) Начните диалог. Вам нужны:

магазин «Дикси», комната 100, корпус 1, Иван, стадион, остановка.

Урок 7

РЕДУКЦИЯ Е И Я

Редукция Е

Ё(е) = 'э, Е(е) = и

1) Читайте слова:

Тебé, телефон, землé – зéмли, все вмéсте, человек, ребёнок, экзáмен, театр, метрó, университет.

Ты/ Вы

Ты: ребёнок, друг, подру́га, студéнтка, студéнт, знако́мый челове́к

Вы: взро́слый, преподава́тель, дире́ктор, ба́бушка, де́душка, незнако́мый челове́к, полицéйский.

ЭТИКЕТ

Ты (Sg)	Вы (Sg, Pl)
Привéт!	Здра́вствуйте! До́брый день, до́брый ве́чер!
Пока́!	До свидáния!
Извини́!	Извини́те!
Как тебя́ зову́т?	Как вас зову́т?
Как (твóй) дела́?	Как ва́ши дела́?

2) Чита́йте диало́ги:

Диалог 1

- Привéт! Я Ма́ша, а как те́бя зову́т?
- Привéт, я Ле́на. А э́то гру́ппа 3?
- Да!

Диалог 2

- Здра́вствуйте, меня́ зову́т А́нна Ива́новна, я аспи́рант. А как вас зову́т?
- До́брый ве́чер, Ива́н Петро́вич, лаборáнт.

3) Ва́ши диало́ги:

- дире́ктор и студéнт(ка)
- студéнт и студéнт(ка)

Вре́мя

Сего́дня (г = в), вчера́, за́втра, сейча́с (ей = и), пото́м

Редукция Я

Я́ (я) = [´а́], Я (я) = [и]

Пя́тка [п´а́тка]- пяти́ [п´ит´и́]

Де́вяти́, де́сяти́, пра́мо, пра́мо́й.

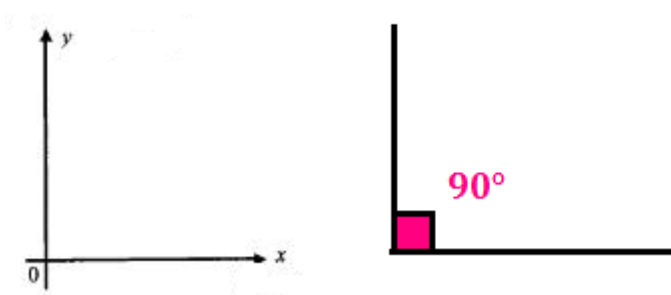
* Ч+А – [ЧИ]

час – часы́, нача́ло – началá – нача́ли

4) Читайте текст:

Сего́дня уро́к – матемáтика. Э́то прямо́й у́гол. А э́то чи́сла: оди́н, сто, четы́ре (4), со́рок, девяно́сто (90). Э́то зна́ки – плю́с (+), ми́нус (-), равнó (=). Э́то о́си и́кс (x) и и́грек (y). Студéнты пи́шут приме́ры. Матемáтика – э́то сло́жно: ино́гда понятнó, ино́гда непоня́тно. Но э́то интерéсно и полéзно. Мы лю́бим э́тот предме́т.

5) Что это?



1, 100, 4, 40, 90

+ - =

Урок 8

ДВОЙНЫЕ ГЛАСНЫЕ В НАЧАЛЕ СЛОВА И ПОСЛЕ ГЛАСНОЙ

Чтение [Й + гласный]

1. Двойные в начале слова

Юг – [йук],

Я – [йа]

1) *Читайте слова и фразы:*

Еда́, еду́, е́сли, ещѐ, ста́нция, Росси́я, Ита́лия

Я ем торт.

2. Двойные после гласной

2) *Читайте слова и фразы:*

Ли́ния, движе́ние, расте́ние, живото́ное, общежи́тие.

Я зна́ю. Я не зна́ю. Я ду́маю.

3) *Найдите соответствия:*

её	[йийо]
язы́к	[йаблака]
ябло́ко	[пайот]
ма́ятник	[йизык]
поѐт	[паэт]
поѐт	[маитник]

4) *Читайте текст*

Сейча́с перерыв. Это обе́д. Вот еда́: рис, со́ус, мя́со. Я всегда́ ем мно́го.

Еле́на ест рис и хлеб. Тру́дно, когда́ ты студѐнт: ма́ло еды́ и ма́ло де́нег.

Урок 9

ь, ъ

ь – мягкий знак

ъ – твёрдый знак

Пу́ть, пята́, пло́щадь, тетра́дь, сло́варь, календа́рь, дробъ, здесь, моде́ль, о́чень, чуть-чуть, день рождѐния.

Пальто́, пра́вильно, филь́м, филь́тр.

1) Прочитайте цифры:

Ноль - 0

Одѣн - 1

Два - 2

Три - 3

Четѣре - 4

Пять - 5

Шестѣ - 6

Семь - 7

Восемь - 8

Дѣвять – 9

ь, ъ + е, я, ё, ю, и

2) Прочитайте слоги и слова:

Пье, бье, тье, вье,

Пью, бью, мью

Сье, дье, зье, бье, сье

Вьетна́м, с со́лью, семья́, друзья́.

Объём, объё́кт, субъё́кт, съешь.

3) Прочитайте трудные слова:

Ско́рость, диссерта́ция, расте́ние, пше́ница, се́льское хозя́йство, нау́чный руководи́тель.

4) Повторите и напишите:

Это я, это моя́ семья́, это мои друзья́.

5) Прочитайте текст:

Это библиотѣка. Тут компьютер и тетрадь, ручка и книга, журнал и статья. Тут я обычно занимаюсь весь день. Я пишу́ текст. Это моя́ диссерта́ция. Вот введе́ние, глава́ 1, глава́ 2, заклю́чение и библиогра́фия. Это о́чень сло́жно, но интере́сно. Это моя́ нау́чная рабо́та, моё иссле́дование.

Урок 10

АЛФАВИТ

1) *Выучите русский алфавит:*

А Б В Г Д Е Ё Ж З И Й К Л М Н О П Р С Т У Ф Х Ц Ч Ш Щ Ъ Ы Ь Э Ю Я

Спойте песню

А Б В Г Д

Е Ё Ж З И

Й К Л М Н

О П Р С Т

У Ф Х Ц Ч Ш Щ

Ъ Ы Ь

Э Ю Я

2) *Расставьте фамилии в алфавитном порядке:*

Иванóв

Алекса́ндрова

Левчу́к

Маркаря́н

Ши́лова

Соколо́в

Беля́ева

Сочетания согласных

1. С+Ч = Щ

3) *Читайте:*

Счёт, сча́стье, расчёт, счита́ю, несча́стье, расчёска.

2. СТН, ЗДН, ВСТВ, ЛНЦ – немые согласные

СТН = СН

ЗДН = ЗН

ВСТВ = СТВ

ЛНЦ = НЦ

ЧН = ШН в слове «конечно».

ГК = ХК

4) Читайте:

Пра́здник, изве́стный, гру́стный, мя́гкий знак, по́здно, со́лнце, чу́ство, коне́чно, легко́.

5) Читайте дни недели

Понеде́льник

Вто́рник

Среда́

Четве́рг

Пя́тница

Суббо́та

Воскресе́нье

Когда урок?

В + П, С, Ч, П = Ф

В + Вт = Во

В + В = ВВ

6) Какой тут звук?

В понеде́льник []

Во вто́рник []

В сре́ду []

В четве́рг []

В пя́тницу []

В суббо́ту []

В воскресе́нье []

7) Когда русский язык?

8) Читайте диалог:

- Приве́т, Ле́на, когда́ уро́к? Сего́дня и́ли за́втра?

- Конече́но, за́втра. Сего́дня воскресе́нье, а это выходно́й!

- А, да, то́чно, спаци́бо!

9) Когда урок, а когда выходной (в России и дома)?