

МИНИСТЕРСТВО СЕЛЬСКОГО ХОЗЯЙСТВА
РОССИЙСКОЙ ФЕДЕРАЦИИ
РОССИЙСКИЙ ГОСУДАРСТВЕННЫЙ АГРАРНЫЙ
УНИВЕРСИТЕТ – МСХА имени К.А. ТИМИРЯЗЕВА

**НАУЧНО-ПРАКТИЧЕСКАЯ СТУДЕНЧЕСКАЯ
КОНФЕРЕНЦИЯ «ДЕНЬ РАБОТНИКОВ
СЕЛЬСКОГО ХОЗЯЙСТВА И
ПЕРЕРАБАТЫВАЮЩЕЙ ПРОМЫШЛЕННОСТИ»**

Москва 2018

УДК 631(082) : 378.663(470-25)
ББК 40я431
НЗ46

Научно-практическая студенческая конференция «День работников сельского хозяйства и перерабатывающей промышленности»: Сборник статей / Коллектив авторов. М.: Изд-во РГАУ-МСХА, 2018. 417 с.

ISBN 978-5-9675-1701-3

В сборник включены статьи по материалам докладов студентов гуманитарно-педагогического факультета РГАУ-МСХА имени К.А. Тимирязева, других вузов и научно-исследовательских учреждений на научно-практической конференции «День работников сельского хозяйства и перерабатывающей промышленности», которая проходила 8-13 ноября 2018 года. Ответственность за содержание публикаций несет авторский коллектив. Сборник предназначен для студентов бакалавриата, магистратуры, аспирантов, преподавателей, научных работников.

Редакционная коллегия:

доцент **В.В. Рокотянская**, доцент **С.И. Морозова**,
доцент **Е.Н. Будко**, ассистент **Е.С. Уварова**.

ISBN 978-5-9675-1701-3

© Коллектив авторов, 2018
© ФГБОУ ВО РГАУ-МСХА, 2018
им. К.А. Тимирязева, 2018

СОДЕРЖАНИЕ

Актуальные проблемы и перспективы развития государственного и муниципального управления	7
<i>Алексеева Е.Н.</i> Выявление проблем в управлении в области охраны окружающей среды региона	7
<i>Алёшина К.О., Медведев А.Ю.</i> Особенности управления системой социальной защиты населения в Тульской области	13
<i>Антипов М.В.</i> Проблемы взаимосвязи подготовки специалистов и требований работодателей	21
<i>Белая А.А.</i> Современные проблемы подготовки кадров для государственной службы в российской федерации	25
<i>Буравчиков А.К.</i> Анализ зарубежного опыта управления ЖКХ	29
<i>Гвоздева Е.С.</i> Актуальные проблемы и перспективы развития государственной молодёжной политики в российской федерации	35
<i>Гончарова М.Ю.</i> Социально-экономическое прогнозирование развития муниципального образования	39
<i>Глухова Е.С.</i> Управление сферой культуры в муниципальном образовании (г. Электросталь)	44
<i>Далержон С.М.</i> Структура таможенных органов и оплата труда сотрудников республики Узбекистан	49
<i>Данилова А.Е.</i> Анализ безработицы в Республике Саха (Якутия)	54
<i>Дякуновская А.А.</i> Государственная кадровая политика	61
<i>Егорова Е.О.</i> Сравнительный анализ роли женщины-управленца на государственной службе в России и зарубежом	64
<i>Ермакова Е.Ю.</i> Перспективы «Озеленения» экономики	67
<i>Жанова Л.Р.</i> К вопросу безработицы в трудоизбыточных регионах	71
<i>Захарова Н.А.</i> Анализ и перспективы развития туристской сферы региона	75
<i>Казарина И.А.</i> Развитие сферы культуры в Тульской области	81
<i>Казимирова А.Ю.</i> Анализ рынка труда в финансовом секторе Краснодарского края	85
<i>Карданова С.</i> Формирование и функционирование рынка экологических услуг на современном этапе	89
<i>Каюпов Д.В.</i> Коррупция в органах государственной власти	94
<i>Кизлевич Е.Е.</i> Использование технологии блокчейн в финансовой системе	100
<i>Козлов К.А.</i> Роль субсидирования в развитии агропромышленного комплекса республики Башкортостан	103
<i>Колесняк А.В.</i> Совершенствование управления в сфере дошкольного образования (на примерах Брянской области)	109
<i>Кузнецова Д.В.</i> Анализ демографической ситуации в Серпуховском районе	115
<i>Мазихова К.М.</i> Анализ состояния системы защиты прав детей	119
<i>Максимова А.К.</i> Миграционная политика г. Москвы	123

<i>Марданян Г.Т.</i> Пути повышения уровня жизни населения в Ставропольском крае	128
<i>Меньшова Д.И.</i> Проблемы и перспективы развития государственного управления	130
<i>Мовчан А.В.</i> Совершенствование регулирования демографических процессов в регионе с использованием европейского опыта	133
<i>Оразаева А.Б.</i> Особенности механизма стратегического планирования на перерабатывающих предприятиях агропромышленного комплекса	142
<i>Оразаева А.Б.</i> Проблемы социально-экономического положения регионов СКФО в современных условиях	147
<i>Панкратов А.О.</i> Роль государственной корпорации «Агентство по страхованию вкладов» в системе государственного управления	153
<i>Рогачева Е.Д.</i> Анализ состояния системы социальной защиты населения региона	158
<i>Рыбкина Д.А.</i> Деятельность органов местного самоуправления по содействию занятости населения в городском округе Химки	164
<i>Ряснова С.И.</i> Управление социальной сферой в Московской области	169
<i>Сабитова М.Н.</i> Проблемы управления в сфере ЖКХ города Москвы и пути их решения	176
<i>Савина А.В.</i> Госкорпорации как инструмент государственного регулирования экономики	181
<i>Сведомцева А.П.</i> Государственная социальная поддержка детей–инвалидов	184
<i>Сейтумерова К.А.</i> Актуальные проблемы и перспективы развития муниципального образования	194
<i>Соловьева А.Д.</i> Эффективность деятельности органов муниципального управления на примере г/о Истра	197
<i>Стас М.</i> Инструменты и методы реализации конкурентных преимуществ субъектов региональной экономики	204
<i>Степанян С.А.</i> Пути повышения уровня жизни населения Новгородской области	209
<i>Сюткина А.А.</i> Методы улучшения положения безработных	214
<i>Трегубов И.А.</i> Повышение эффективности управления временем в органах местного самоуправления	219
<i>Фомичева В.В.</i> Совершенствование деятельности органов местного самоуправления муниципальных образований по реализации отдельных государственных полномочий в процессе реформы местного самоуправления	220
<i>Хамичева А.А.</i> Актуальные проблемы рынка труда на современном этапе развития	225
<i>Ушанева А.К., Чебанова Н.И.</i> Задачи ФТС России по совершенствованию борьбы с коррупцией	230
<i>Чистякова Е.М.</i> Молодежный парламентаризма на примере молодежной палаты района северное Медведково города Москвы	239

<i>Чочишвили М.А.</i> Об оценке эффективности органов местного самоуправления	246
<i>Щербинина В.В.</i> Государственный и муниципальный служащий: проблемы этики, его нравственный облик	248
<i>Янал О., Кешоков М.А.</i> Совершенствование маркетинговой деятельности на основе внедрения информационных технологий в системе государственного управления предприятиями	253
Актуальные проблемы и перспективы развития аграрного туризма и связей с общественностью	261
<i>Абзалов К.</i> Актуальность проблемы роли СМИ в процессе социализации молодежи на примере города Набережные Челны	261
<i>Агишева Л.Г.</i> Инструменты продвижения в Instagram: как это работает?	268
<i>Белова Е.В.</i> Актуальные проблемы в сфере регулирования рекламной деятельности	271
<i>Кленова А.А.</i> Актуальные проблемы и направления развития аграрного туризма в Алтайском крае	276
<i>Новикова А.А.</i> Совершенствование управления в сфере рекреации и туризма в Краснодарском крае	278
<i>Попова А.О.</i> Гипотеза лингвистической относительности и межкультурная коммуникация	283
<i>Спиридонов А.Л.</i> Актуальные проблемы и перспективы развития аграрного туризма в России	286
<i>Спиридонова Д.В.</i> Insagram как инструмент коммуникации	293
Актуальные вопросы права	296
<i>Гарев К.В.</i> Актуальные вопросы правового регулирования «Больших данных» в России	296
<i>Кузнецова В.С.</i> О соотношении мер уголовной и административной ответственности за оскорбление религиозных чувств верующих	302
<i>Ларионова Ю.С.</i> Рождаемость в Российской Федерации: теоретико-правовой аспект	307
<i>Мишустина И.Н.</i> Отношение современной молодежи к законотворчеству в Российской Федерации	311
<i>Разинькова В.В.</i> Проблемы правового регулирования всемирной торговой организации. роль России в данном союзе	313
<i>Романова А.А.</i> К вопросу о механизме возмещения вреда в результате неправомерных деяний государственных органов	319
Актуальные проблемы и перспективы развития образования, педагогики и психологии	325
<i>Бобровских Н.Д.</i> Профессиональная этика проведения психолого-педагогического исследования	325
<i>Высоцкая А.В.</i> Становление личности ребенка в условиях коллектива	328
<i>Грязнева С.А.</i> Профессиональное самоопределение студентов	331
<i>Кешоков М.А.</i> Проблемы и перспективы хореографического образования	335
<i>Кешоков М.А.</i> Педагогика танца в становлении личности: исторический аспект (на примере быта Моздокских кабардинцев)	347

<i>Мансимова С.Э.</i> Профессиональная специфика изучения английского языка студентами экономических специальностей	353
<i>Шатова А.Е.</i> Актуальные проблемы развития образования	356
<i>Якубова Э.Ю.</i> Возможности информационно-коммуникационных технологий в современном профессиональном образовании	358
Иностранные языки в системе управления	367
<i>Дудина Ю.А.</i> Английский язык в исследовании голубики и коммерческого потенциала её микроклонального размножения	367
<i>Карпова О.Д.</i> Профессиональный язык чиновников	371
<i>Мишина Д.М.</i> Роль иностранного языка для специалиста в области биотехнологии	377
<i>Тарасова В.С.</i> Инновации в сфере АПК по материалам аутентичных профессионально-ориентированных иностранных текстов	382
<i>Nagumanova A.S.</i> Comparing honey production in Russia in 2000 and 2014 as the agrarian tourism prospect among other countries` representatives	385
<i>Voloboeva V.A.</i> Using the knowledge and special agricultural terms in english, connected with selecting potatoes with pigmented tuber pulp for agrarian tourism development	389
<i>Sobina E.I.</i> Developing exploratory competences in college students for teaching professional disciplines in Russian and English	392
<i>Tovstyko D.A.</i> Analyzing the influence of light on potato development with using scientific knowledge for agronomy students` education in Russian and English	397
<i>Kupriy A.S.</i> The relevancy and prospect of advertising healthy food with the products made from poultry meat as an example for attracting foreign customers	402
<i>Vorscheva A.V.</i> Saatgut als ein objekt des gesetzes	406
<i>Mikhaltsov V.S.</i> Die besonderheiten des deutschen katastersystems	408
<i>Schlafman A.</i> Haupttrends und möglichkeiten zur veränderung der russischen exportspezialisierung	409
<i>Kitova A.E.</i> Seo-international marketing technique	414

АКТУАЛЬНЫЕ ПРОБЛЕМЫ И ПЕРСПЕКТИВЫ РАЗВИТИЯ ГОСУДАРСТВЕННОГО И МУНИЦИПАЛЬНОГО УПРАВЛЕНИЯ

УДК 351.777

ВЫЯВЛЕНИЕ ПРОБЛЕМ В УПРАВЛЕНИИ В ОБЛАСТИ ОХРАНЫ ОКРУЖАЮЩЕЙ СРЕДЫ РЕГИОНА

Алексеева Елена Николаевна, студентка 4 курса бакалавриата гуманитарно-педагогического факультета, ФГБОУ ВО РГАУ-МСХА имени К.А. Тимирязева

***Аннотация.** Определено содержание основных элементов управления, выявлены основные проблемы управления. Для совершенствования природоохранной деятельности и обеспечения экологической безопасности в регионе предлагается создание региональной системы экологического менеджмента (СЭМ), соответствующей современным требованиям и международным стандартам. Разработана модель и определены основные задачи региональной СЭМ, сформулировано выполнение основных элементов управления в региональной системе экологического менеджмента.*

***Ключевые слова:** экологический менеджмент, региональная система управления природопользованием, международные стандарты ISO 14000, экологическая безопасность, совершенствование региональной системы экологического менеджмента.*

Значительная часть регионов России относится к развитым в хозяйственном отношении территориям с крупными предприятиями добывающей, энергетической, химической промышленности, машиностроительного, агропромышленного, строительного, жилищно-коммунального комплексов. Следствием высоких темпов развития промышленности и сельского хозяйства в регионах является неизбежное усиление антропогенного воздействия на окружающую среду.

Для многих субъектов Российской Федерации (РФ) характерен высокий уровень загрязнения атмосферного воздуха в городских поселениях, проблема утилизации отходов производства и потребления, загрязнение водных объектов, деградация почвенного покрова, неудовлетворительное состояние растительного покрова, снижение биоразнообразия и др.

Для решения вышеперечисленных проблем одной из важнейших задач, определенной «Основами государственной политики в области экологического развития Российской Федерации на период до 2030 года» [1], является формирование эффективной региональной системы управления в области охраны окружающей среды и обеспечения экологической безопасности, которая

предусматривает применение современных методов управления и взаимодействие между органами государственной власти.

Таким образом, целью настоящей работы являются выявление проблем в управлении в области охраны окружающей среды региона и разработка региональной системы управления природопользованием, соответствующей международным стандартам и обеспечивающей экологическую безопасность субъекта РФ.

В настоящее время в сфере охраны окружающей среды и использования природных ресурсов на территории субъектов РФ действует четырехуровневая система управления природоохранной деятельностью. Федеральный уровень – Министерство природных ресурсов и экологии РФ и его территориальные подразделения, региональный уровень – министерство природных ресурсов и экологии региона, муниципальный уровень – экологическая служба или эколог муниципального образования, локальный уровень – экологическая служба предприятия или организации.

Полномочия указанных природоохранных органов в регионах отражены в Законе РФ «Об охране окружающей среды» и других нормативных актах. Современные системы управления основаны на методологии, известной как Plan – Do – Check – Act (PDCA) – «Планируй – выполняй – проверяй – улучшай». Кратко методология PDCA может быть описана следующим образом.

Планируй – установи цели и мероприятия для реализации политики в определенной сфере деятельности.

Выполняй – выполни запланированные мероприятия.

Проверяй – осуществляй мониторинг и измерения полученных результатов по отношению к политике, целям, законодательным и другим требованиям в определенной сфере деятельности и сообщай результаты.

Улучшай – предпринимай меры по постоянному улучшению действенности в определенной сфере.

В Москве реализуются все основные элементы управления природоохранной деятельностью, однако содержание и способы управления не всегда соответствуют современным требованиям, предъявляемым к системам экологического менеджмента.

В регионе на основании данных экологического мониторинга и экологической отчетности производится оценка состояния окружающей среды. Однако по её результатам не составляется перечень значимых источников воздействия на окружающую среду (экологических аспектов), не выделяются и не систематизируются основные экологические проблемы территории.

В системе управления природоохранной деятельностью региона определены участники управления и заинтересованные стороны. Результаты анализа показывают, что не все предприятия и организации принимают участие в процессе планирования природоохранной деятельности. В региональных документах по планированию природоохранной деятельности практически не отражены мероприятия по охране окружающей среды предприятий-

природопользователей, оказывающих значительное воздействие на окружающую среду.

Правительством и министерством природных ресурсов и экологии Москве разработаны План действий по реализации Основ государственной политики в области экологического развития РФ на период до 2030 г. и Стратегия сохранения окружающей среды и природных ресурсов Москве на период до 2020 г., которые отражают основные направления природоохранной деятельности в регионе. Однако основные направления природоохранной деятельности не в полной мере согласуются с экологическими проблемами региона и требуют корректировки с учетом характера и масштаба воздействия хозяйственной деятельности на окружающую среду.

В регионе разработаны и действуют государственная программа Москвы и муниципальные программы «Охрана окружающей среды и рациональное природопользование» на период 2014–2020 гг. В связи с тем, что не произведена идентификация значимых источников воздействия на окружающую среду и экологических проблем региона, в программах не отражены мероприятия по снижению воздействия на окружающую среду предприятиями, осуществляющими наиболее значительные выбросы и сбросы загрязняющих веществ, размещение отходов. Кроме того, недостаточно согласованы между собой план действий, стратегия и экологическая программа региона.

К недостаткам реализации природоохранной деятельности следует отнести невыполнение ряда запланированных мероприятия по охране окружающей среды, снижению воздействия на окружающую среду, соблюдению требований природоохранного законодательства, а также отсутствие данных по выполнению природоохранных мероприятий предприятиями, оказывающими значительное воздействие на окружающую среду.

При осуществлении государственного экологического надзора выявляются и устраняются нарушения природоохранного законодательства. В Москве проводится мониторинг состояния окружающей среды, который представляет собой комплексную систему наблюдений за состоянием атмосферного воздуха, водных объектов, земель, недр. Однако по результатам не проводится комплексная экологическая оценка региона, не выявляются значимые источники воздействия на окружающую среду и экологические проблемы региона. Кроме того, не проводится аудит региональной системы управления природоохранной деятельностью.

В качестве анализа и улучшения природоохранной деятельности проводится оценка эффективности реализации экологической программы Москвы по следующим показателям: степень достижения целей программы, степень реализации основных мероприятий программы, степень соответствия расходов запланированному уровню затрат.

Указанные показатели не в полной мере соответствуют системе показателей, рекомендуемых ГОСТ Р ИСО 14031-2001 [2].

Рассмотренные элементы управления природоохранной деятельностью в регионе не представляют собой единую систему управления, направленную на

снижение воздействия хозяйственной деятельности на окружающую среду, улучшение состояния окружающей среды и повышение результативности системы экологического управления.

Для совершенствования природоохранной деятельности в регионе предлагается создание региональной системы экологического менеджмента (СЭМ), соответствующей современным требованиям и международным стандартам.

Главной целью региональной СЭМ являются повышение результативности природоохранной деятельности и обеспечение экологической безопасности региона.

К основным задачам региональной СЭМ относятся:

1. Экологический анализ хозяйственной деятельности, включающий экологический анализ внешней и внутренней среды региона и комплексную оценку состояния окружающей среды.

2. Распределение полномочий и ответственности между институциональными структурами, участвующими в региональной СЭМ.

3. Разработка экологической политики, стратегическое и оперативное планирование природоохранной деятельности.

4. Реализация мероприятий по снижению негативного воздействия на окружающую среду, рациональному использованию природных ресурсов, охране природных экосистем, выполнению принятых обязательств.

5. Экологизация производства, энерго- и ресурсосбережение, экологическое управление технологическими процессами.

6. Региональный экологический контроль и мониторинг, аудит СЭМ.

7. Обеспечение экологической безопасности региона.

8. Оценка результативности природоохранной деятельности.

9. Совершенствование природоохранной деятельности и СЭМ.

На основании имеющегося опыта разработки и внедрения СЭМ [4] выполнение основных элементов управления в региональной СЭМ в соответствии с требованиями международного стандарта ISO 14001:2016 можно сформулировать следующим образом:

1. Используя данные региональной экологической отчетности и мониторинга окружающей среды, производится экологическая оценка хозяйственной деятельности в регионе. В процессе оценки определяются воздействие на окружающую среду выбросов в атмосферу, сбросов в водные объекты, отходов производства и потребления, использование водных и энергетических ресурсов, нарушение почвенного и растительного покрова, общая антропогенная нагрузка. Производится как комплексная оценка состояния окружающей среды в целом, так и отдельных ее компонентов. Анализируются внешние и внутренние факторы, влияющие на природоохранную деятельность и экологическую ситуацию в регионе. По результатам оценки устанавливаются значимые факторы воздействия на окружающую среду, выявляются территории с наибольшей антропогенной нагрузкой и степенью опасности экологической

ситуации, составляется ранжированный перечень значимых экологических проблем региона.

2. На основании экологической оценки хозяйственной деятельности, значимых экологических проблем, требований природоохранного законодательства и международных стандартов, основных положений государственной экологической политики разрабатывается региональная экологическая политика, которая определяет основные принципы, направления и инструменты деятельности региона в области охраны окружающей среды и использования природных ресурсов с учетом его природных, социально-экономических и экологических особенностей.

3. Снижение воздействия на окружающую среду, достижение экологических целей производятся в процессе реализации запланированных природоохранных мероприятий, строительства и реконструкции природоохранных объектов, текущей деятельности в области охраны окружающей среды и рационального использования природных ресурсов по выполнению требований природоохранного законодательства и международных стандартов.

4. Для определения соответствия хозяйственной деятельности существующим природоохранным требованиям выполняется государственный и производственный экологический контроль. Соответствие качества окружающей среды установленным нормативам определяется по данным экологического мониторинга. Проверка соответствия систем экологического менеджмента требованиям международных стандартов производится в процессе экологического аудита. По результатам экологического контроля и аудита выявляются несоответствия и разрабатываются мероприятия по их устранению.

5. Обеспечение экологической безопасности региона, повышение защищенности человека, общества и окружающей среды от источников экологической опасности достигается в процессе реализации системы мероприятий по обеспечению промышленной и экологической безопасности опасных производственных объектов; по охране окружающей среды в процессе повседневной хозяйственной деятельности; по предупреждению и ликвидации чрезвычайных ситуаций природного и техногенного характера.

6. На основании данных экологического контроля, мониторинга и аудита, с помощью разработанной системы критериев и показателей, производятся анализ и оценка результативности природоохранной деятельности в регионе. По результатам анализа выполняются оценка достижения поставленных целей, выявление возможностей для улучшения, разработка новых целевых показателей.

Условиями эффективной разработки и функционирования региональной СЭМ являются:

- постановление правительства (администрации) региона о принятии концепции региональной системы экологического менеджмента и утверждение плана действий по ее разработке и внедрению;

- наличие или создание эффективных структур, выделение необходимых ресурсов для реализации принятых решений;
- четкое распределение полномочий и ответственности между институциональными структурами;
- разработка нормативно-методического обеспечения региональной СЭМ, определяющего порядок выполнения основных элементов управления;
- информационно-методическое обеспечение СЭМ.

Разработку и внедрение СЭМ условно можно разделить на 5 этапов:

1. Выполнение экологической оценки хозяйственной деятельности, определение экологических проблем региона, установление экологической политики и целей.
2. Разработка средств и методов управления, процессов и процедур в системе управления, определение порядка их выполнения.
3. Внедрение и функционирование региональной СЭМ, распределение ответственности и полномочий, обучение персонала, обеспечение понимания участниками основных элементов управления.
4. Проведение экологического контроля, мониторинга и аудита на соответствие установленным требованиям, экологической политике и целям, выявление несоответствий, разработка мероприятия для исправлений и улучшений.
5. Анализ со стороны руководства полученных результатов, выполнение предупреждающих и корректирующих действий, улучшение СЭМ и природоохранной деятельности, корректировка экологической политики и целей.

Функционирование региональной СЭМ обеспечивает повышение эффективности природоохранной деятельности, систематическое снижение отрицательного воздействия на окружающую среду, выполнение требований природоохранного законодательства, соответствие требованиям международных стандартов ISO 14000, обеспечение экологической безопасности региона.

Библиографический список

1. Основы государственной политики в области экологического развития Российской Федерации на период до 2030 года. URL: <http://www.consultant.ru> (дата обращения: 1.11.2018).
2. ISO 14001:2015. Environmental Management Systems Requirements with guidance for use. 3. ГОСТ Р ИСО 14001-2016. Системы экологического менеджмента. Требования и руководство по применению. URL: <http://www.consultant.ru> (дата обращения: 1.11.2018).
3. ГОСТ Р ИСО 14031-2001. Управление окружающей средой. Оценивание экологической эффективности. Общие требования. URL: <http://www.consultant.ru> (дата обращения: 1.11.2018).

4. Зиновьев В.В., Будзуляк Б.В., Сайфуллин И.Ш., Хованский А.Д., Аксютин О.Е. Разработка системы экологического управления на предприятиях газовой отрасли // Газовая промышленность. 2006. № 7. С. 66–68.

5. Завгороднев А.В., Хованский А.Д., Маслова Е.В., Коняев С.В. Организация природоохранной деятельности на газотранспортных предприятиях : учеб.-метод. пособие. Ставрополь : Дизайн-студия, 2014. 348 с.

Abstract: The content of the main controls was determined, the main control problems were identified. To improve environmental protection and ensure environmental safety in the region, it is proposed to create a regional environmental management system (EMS) that meets modern requirements and international standards. A model was developed and the main tasks of the regional EMS were defined, the implementation of the main elements of management in the regional environmental management system was formulated.

Keywords: environmental management, regional environmental management system, international standards ISO 14000, environmental safety, improvement of the regional environmental management system.

УДК 351/354

ОСОБЕННОСТИ УПРАВЛЕНИЯ СИСТЕМОЙ СОЦИАЛЬНОЙ ЗАЩИТЫ НАСЕЛЕНИЯ В ТУЛЬСКОЙ ОБЛАСТИ

Алёшина Кристина Олеговна, Медведев Андрей Юрьевич студенты 3 курса бакалавриата гуманитарно-педагогического факультета, ФГБОУ ВО РГАУ-МСХА имени К.А. Тимирязева

Аннотация: *Актуальность и практическую значимость рассматриваемой темы можно определить тем, что система социальной защиты населения является одним из важнейших элементов социальной политики любого цивилизованного государства. Ведь от её успешной реализации зависят не только условия жизни населения конкретного региона, но и общие перспективы экономического развития страны. В данной работе представлены некоторые проблемы, связанные с особенностями управления социальной защиты населения с учётом современной демографической ситуации в Тульской области.*

Ключевые слова: *управление системой социальной защиты населения, социальная политика, социальные пособия, демографическая ситуация, бюджет, депопуляция, прожиточный минимум, профессиональный стандарт, учреждения социального обслуживания населения, социальные работники.*

Система социальной защиты населения в субъектах Российской Федерации является особенно важным и самостоятельным направлением реализации государственной социальной политики.

Тульская область относится к числу наиболее экономически развитых субъектов Центрального федерального округа Российской Федерации. В данном регионе действует единая система социальной защиты населения, в состав которой входят:

- Министерство труда и социальной защиты Тульской области;
- 36 государственных учреждений, в числе которых: 16 стационарных учреждений (7 – общего типа, 7 – психоневрологического профиля, 2 – детских для умственно отсталых детей), 2 профессиональных училища, 16 Центров социального обслуживания граждан пожилого возраста и инвалидов, 2 комплексных центра социального обслуживания населения.

Органы социальной защиты населения Тульской области находятся в подчинении правительства области, а также Министерства труда и социальной защиты Российской Федерации.

Стоит отметить, что политика в сфере социальной защиты населения определяется особенностями социально-демографической ситуации в регионе.

Так, в Тульской области сложилась достаточно сложная демографическая ситуация, которая, в первую очередь, характеризуется процессом депопуляции.

Согласно публикуемым данным Территориального органа Федеральной службы государственной статистики по Тульской области общая численность населения на 01.01.2018 г. составила 1491,9 тыс.чел., что ниже уровня 2010 года (1564,7 тыс.чел.) на 4,7 % или на 72,8 тыс.чел.[6]

Кроме того, в рассматриваемом субъекте наблюдается высокий удельный вес лиц пожилого возраста в общей численности населения (таблица 1).

Таблица 1

Показатели демографической нагрузки населения Тульской области на 1 января 2010 и 2018 гг., % [6]

Показатели	2010 год	2018 год
Моложе трудоспособного возраста	13,1	14,9
Трудоспособное население	59,5	54,5
Старше трудоспособного возраста	27,4	30,6
Коэффициент потенциального замещения, ‰	220,2	273,5
Коэффициент пенсионной нагрузки, ‰	460,5	560,6
Коэффициент общей нагрузки, ‰	680,7	834,1

Согласно таблице 1, доля населения трудоспособного возраста в Тульской области на 01.01. 2018 года составила 54,5 %, что ниже уровня 2010 года на 5 %. При этом наблюдается увеличение доли лиц моложе и старше трудоспособного возраста на 1,8 % и 3,2 % соответственно.

Также можно проследить тенденцию к росту коэффициентов демографической нагрузки в регионе. В 2018 году коэффициент потенциального замещения составил 273,5 ‰, что выше показателя 2010 года на 53,3 ‰,

коэффициент пенсионной нагрузки увеличился на 100,1 % и коэффициент общей нагрузки на 153,4 %. Кроме того, можно отметить, что коэффициент общей нагрузки достаточно велик, составив 834,1 человек нетрудоспособного населения на 1000 трудоспособных жителей области.

На основе данных комплексного наблюдения условий жизни населения, необходимо отметить, что 95,3 % домохозяйств пенсионеров указали, что при проживании не испытывают стеснения, испытывают определённую стеснённость – 3,4 % и 1,4 % испытывают большую стеснённость.

Результаты оценки домохозяйствами пенсионеров занимаемого ими жилого помещения в 2017 году отображены на рисунке 1.

Так согласно рисунку 1, представленному ниже, большинство лиц старшего поколения оценивают состояние своего жилого помещения как удовлетворительное – 50,2%, а 1,1 % как отличное. При этом большинство респондентов, а именно 22,6 % отметили присутствие проблем с шумоизоляцией, 9,2 % указали на недостаток тепла, а 8,6 % на влажность и сырость.

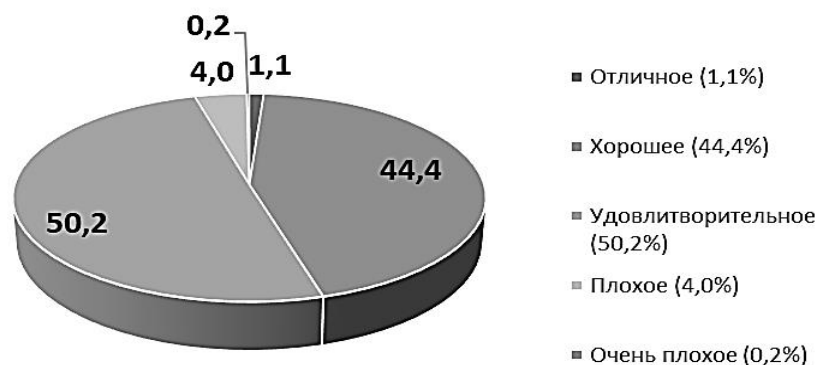


Рис.1. Оценка домохозяйствами пенсионеров Тульской области занимаемого ими жилого помещения на 2017 год, % [4]

К сведению, на данный момент в Тульской области проживает 13795 ветеранов Великой Отечественной войны. Стоит отметить, что с 2010 года на реализацию механизма обеспечения жильём было направлено более 5 млрд. рублей. В результате, за данный период жилищные условия улучшили 4479 ветеранов Великой Отечественной войны (32 % от общего числа ВОВ), из которых 132 ветерана ВОВ или 1% в 2017 году.

Также специфика сложившейся социально-демографической ситуации в регионе обуславливается высоким удельным весом инвалидов и других маломобильных групп населения в общей численности жителей.

Согласно официальным данным по состоянию на 01.01.2017 года в Тульской области проживало более 156,3 тыс. инвалидов, из которых 145,2 тыс.чел. воспользовались мерами социальной поддержки. Среди них: инвалиды пенсионного возраста – 69,6 %, инвалиды трудоспособного возраста – 27,5 % и дети-инвалиды – 2,9 %. Кроме того, в структуре преобладают более тяжелые

группы инвалидности. Так, доля инвалидов в общей численности взрослых инвалидов составила: 1-й группы - 8,7%, 2-й группы - 49,5%, 3-й группы - 41,8%. [3]

По данным Территориального органа Федеральной службы государственной статистики в Тульской области на 12.01.2017 было зарегистрировано 173,5 тыс. семейных ячеек, в которых воспитываются около 245 тыс. детей. Из них 14,5 тыс. семей и 27,5 тыс. детей находятся в трудной жизненной ситуации и нуждаются в социальной помощи.

Кроме того, на 01.01.2017 в Тульской области проживало 4236 детей-сирот и детей, оставшихся без попечения родителей (на 01.01.2016 - 4604 чел.; 01.01.2015 - 5005 чел.). Доля детей данной категории в общей численности детского населения составляет 1,78% (на 01.01.2016 - 1,97%; на 01.01.2015 - 2,14%; на 01.01.2014 - 2,25%).

Стоит отметить, что в данном регионе осуществляются более 20 видов социальных выплат для 54 тыс. семей. Одним из примеров является предоставление семьям с детьми федерального материнского (семейного) капитала. За весь период действия программы поступило около 70 тысяч заявлений о выдаче государственного сертификата на его получение.

Наряду с этим, из бюджета Тульской области предоставляется региональный материнский капитал семьям в случае рождения или усыновления третьего и каждого последующего ребёнка размер которого в 2017 году составил 60 771,16 руб. При этом величина областного семейного капитала ежегодно индексируется в соответствии с прогнозируемым уровнем инфляции, так на 2018 год его размер составляет 63 202 рубля.

Обеспечение особо нуждающихся категорий населения социальными пособиями, льготами как организационно-правовая форма социальной защиты населения позволяет решать проблемы граждан, находящихся в обстоятельствах, которые обуславливают нуждаемость в социальном обслуживании. Данные обстоятельства, в основном, связаны с малообеспеченностью, последствиями чрезвычайных ситуаций и другими нарушениями нормальной жизнедеятельности граждан.

Среднедушевые денежные доходы населения Тульской области выросли за период с 2010 по 2017 гг. примерно на 82 %, в то время как в России в целом на 66 %, а Центральном федеральном округе на 64 % (рисунок 2).

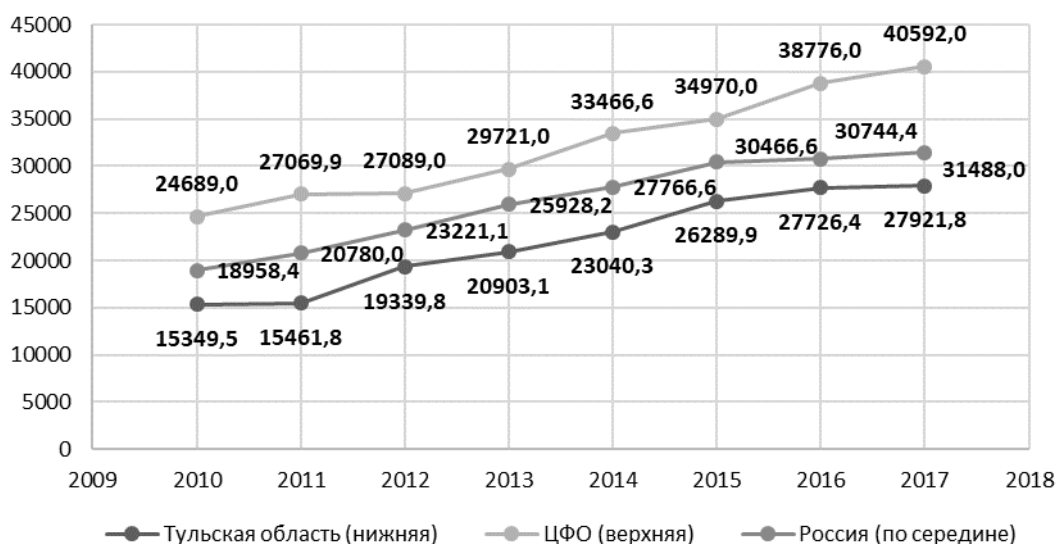


Рис. 2. Динамика среднедушевых денежных доходов населения Тульской области, в сравнении с ЦФО и РФ за 2010-2017 гг., в рублях [6]

Как видно из рисунка 2, среднедушевые денежные доходы в Тульской области ниже, чем в России и ЦФО. Причём самые высокие денежные доходы на душу населения наблюдаются именно в Центральном федеральном округе, составив на 2017 год 40592 рубля, что выше, чем в Российской Федерации на 9104 рубля и Тульской области на 12670,2 рубля.

Стоит отметить, что темпы роста денежных доходов на душу населения превышают темпы роста реальных располагаемых доходов в Тульской области в среднем примерно на 8,1%.

Распределение населения области по размеру среднедушевого денежного дохода на 2017 год отображено ниже на рисунке 3.

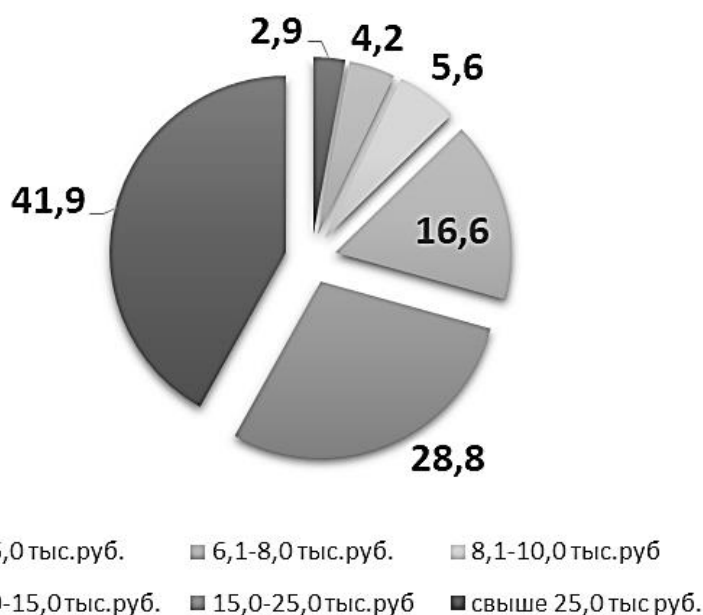


Рис. 3. Распределение населения Тульской области по размеру среднедушевого денежного дохода на 2017 г., % [6]

Согласно данному рисунку, можно отметить, что в 2017 году наибольшая доля населения Тульской области, а именно 41,9 % имела среднедушевой доход в месяц свыше 25,0 тыс. руб. Меньше составил процент населения с денежным доходом на душу населения от 15 до 25 тыс. руб. – 28,8%. Доля населения же с доходом от 10 до 15 тыс. рублей составила 16,6 % и 2,9 % жителей региона имели в 2017 году среднедушевой доход в размере до 6 тыс. рублей.

Доля социальных выплат (пенсии, пособия, стипендии и прочие выплаты) в структуре денежных доходов населения Тульской области занимает одно из главенствующих мест, составив на 2017 год – 23,8 %.

Базой для формирования критерий оказания помощи являются социальные нормативы, представляющие собой научно обоснованные показатели уровня потребления важнейших благ и услуг, размера денежных доходов и других данных, характеризующих условия жизнедеятельности человека.

Безусловно, одним из важнейших социальных нормативов является прожиточный минимум. Исходя из данного показателя, рассчитывается объём социальной поддержки малоимущим семьям (или одиноко проживающим гражданам).

Так, по официальным данным величина прожиточного минимума в Тульской области в 2018 году составила 8622 рубля (5-е место среди субъектов ЦФО), снизившись, в сравнении с 2017 годом, на 443 рубля. При этом в 2017 году наблюдалось 160 тыс.чел. с денежными доходами ниже величины прожиточного минимума, а это 10,7 % от общей численности населения области.

Необходимо отметить, что система социальной защиты в Российской Федерации – это один из самых крупных источников расходов бюджетов всех уровней.

В 2017 году расходы бюджета Тульской области составили всего – 87 648, 9 млн. рублей, в том числе расходы на социальную политику – 22 042,4 млн. рублей (25,1 %), для сравнения в 2014 году величина данного показателя составил 12 755,5 млн. рублей

Ниже представлена структура расходов бюджета рассматриваемого субъекта на социальную политику в 2017 году.

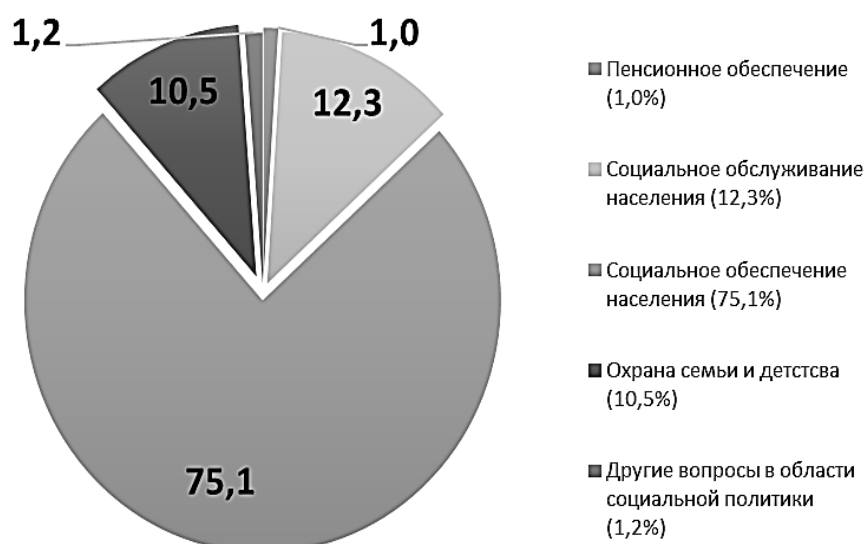


Рис. 4. Структура расходов бюджета Тульской области на социальную политику в 2017 году, % [5]

Основная часть расходов на социальную политику в 2017 году пришлось на социальное обеспечение – 75,1 %. На социальное обслуживание было направлено 12,3 %, на охрану семьи и детства – 10,5 % от общего числа расходов на социальную политику. Наконец, 1,0 % и 1,2 % пришлось на пенсионное обеспечение и другие вопросы в области социальной политики соответственно.

Однако, при этом, расходы на оплату труда работников социальной сферы находятся на традиционно низком уровне. В 2017 году средняя заработная плата одного социального работника составила 25,6 тыс. рублей по Тульской области.

К тому же, одной из немаловажных проблем управления в данной сфере является низкие требования к уровню образования и квалификации руководителей учреждений социального обслуживания. Согласно, профессиональному стандарту, утверждённому приказом Министерства труда и социальной защиты Российской Федерации от 18.11.2013 № 678н «Об утверждении профессионального стандарта «Руководитель организации социального обслуживания» для того, чтобы занять должность руководителя организации социального обслуживания необходимо наличие образования не ниже среднего профессионального [2].

Однако опыт показывает, что такого образования недостаточно.

Наряду с этим, в рассматриваемом регионе необходима организация более эффективного использования средств, предназначенных для оказания помощи нуждающимся. Иными словами, необходимо усиление принципа адресности в социальной защите населения. Так как, данная система должна быть нацелена непосредственно на решение проблем конкретного гражданина, который при этом имеет мотивацию к восстановлению трудовой активности и позитивных социальных связей. И одним из назначений как активной, так и пассивной социальной поддержки является создание условий, необходимых для социальной реабилитации граждан.

В заключении хотелось бы отметить, что стабильность общества и его устойчивое развитие, а также национальная безопасность непосредственно зависят от того, насколько эффективна проводимая государством политика в сфере социальной поддержки граждан.

Основными же направлениями работы по линии системы социальной защиты населения в Тульской области являются адресная поддержка граждан пенсионного возраста, лиц с ограниченными возможностями здоровья, семей, имеющих детей, а также детей, оказавшихся в трудной жизненной ситуации.

Однако, несмотря на социальную направленность бюджета Тульской области, в данной сфере присутствует ряд проблем перечень которых намного шире и объёмнее. В связи с этим, в регионе приняты стабилизационные меры, выросли расходы на социальную политику, реализуются меры по поддержке семей с детьми, строится и вводится в эксплуатацию новое жильё и другие программы социальной направленности. Некоторые итоги, реализации данных программ, показали, что они могут способствовать улучшению текущего положения.

Библиографический список

1. Конституция Российской Федерации от 12 декабря 1993 г. (ред. от 21.07.2014).

2. Приказ Министерства труда и социальной защиты РФ от 18 ноября 2013 г. N 678н "Об утверждении профессионального стандарта "Руководитель организации социального обслуживания".

3. Постановление Правительство Тульской области от 25.01.2018 г. № 31 «Об утверждении государственной программы Тульской области «Доступная среда» // «Правовая база Консультант Плюс».

4. Министерство труда и социальной защиты Тульской области [Электронный ресурс]. – Режим доступа – URL: <https://mintrud.tularegion.ru/> (Дата обращения: 20.10.2018)

5. Официальный портал Правительства Тульской области [Электронный ресурс]. – Режим доступа – URL: <https://tularegion.ru/> (Дата обращения: 23.10.2018).

6. Территориальный орган федеральной службы государственной статистики. Официальный ресурс [Электронный ресурс]. – Режим доступа – URL: <http://www.tulastat.gks.ru/> (Дата обращения: 25.10.2018).

***Abstract:** The relevance and practical significance of the topic under consideration can be determined by the fact that social protection of the population is one of the most important elements of the social policy of any civilized state. After all, not only the living conditions of the population of a particular region, but also the general prospects for the country's economic development depend on its successful implementation. This issue presents some of the problems associated with the features of the management of social protection, taking into account the current demographic situation in the Tula region.*

Keywords: *management of the system of social protection, social policy, social benefits, the demographic situation, the budget, depopulation, the subsistence minimum, professional standard, social service agencies, social workers.*

УДК 331.361

ПРОБЛЕМЫ ВЗАИМОСВЯЗИ ПОДГОТОВКИ СПЕЦИАЛИСТОВ И ТРЕБОВАНИЙ РАБОТОДАТЕЛЕЙ

Антипов Михаил Владимирович, студент 1 курса бакалавриата гуманитарно-педагогического факультета, ФГБОУ ВО РГАУ-МСХА имени К.А. Тимирязева

Аннотация: *Статья посвящена основным проблемам в системе образования в нашей стране. Рассмотрены подходы к организации учебного процесса в учебных заведениях, а также несоответствие требований рынка труда и содержания учебных дисциплин. Рассмотрены основные направления решения указанных проблем.*

Ключевые слова: *подготовка специалистов, система образования, требования работодателей, единый государственный экзамен.*

Образование является одним из ключевых факторов в процессе социализации человека. Оно непременно оставляет свой след в жизни человека, а вместе с ней и на экономическом и политическом состоянии государства. Огромное значение при этом имеет качество подготовки специалистов, соответствие их компетенций требованиям рынка труда.

В нашей стране на протяжении многих десятилетий существует пропасть между тем, чему учатся будущие специалисты и тем, что от них требуют работодатели. Об этой проблеме много говорится на разных уровнях власти, однако мероприятия, которые проводятся в системе образования для решения данной проблемы, зачастую только усугубляют её. Рассмотрим данный вопрос подробнее.

Проблемы школьного образования. Результаты проведенного Международной программой по оценке образовательных достижений учащихся тестирования в 2015 году среди подростков 15 лет из разных стран, показало то, что уровень российского образования находится на отметке ниже среднего среди 70 стран участниц программы. Критерием тестирования является умение применять на практике знания, полученные в процессе обучения. Причиной тому служит перегруженность в программе обучения, отсутствие заинтересованности со стороны учеников в обучении и устаревание образовательных методик и подхода.

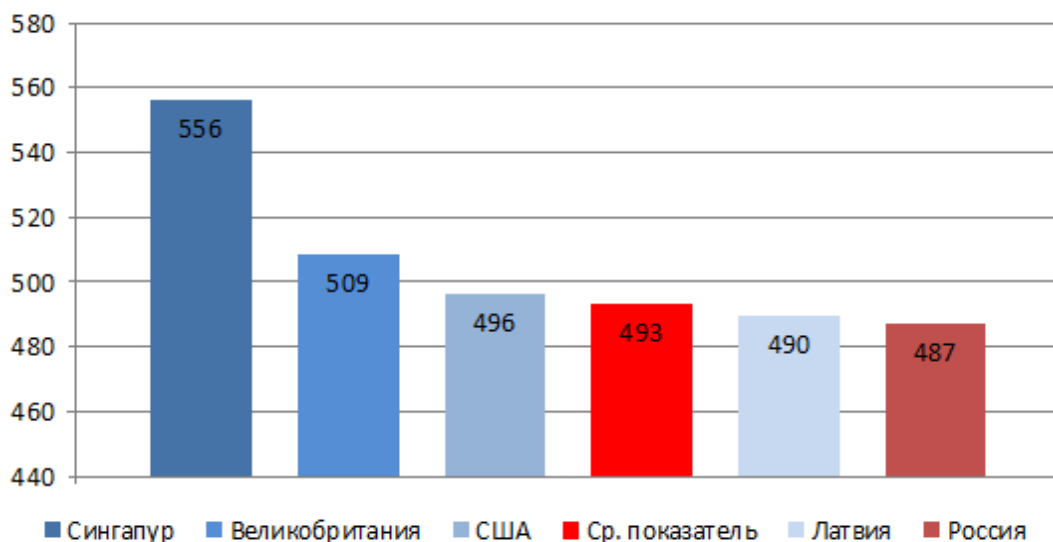


Рис. 1. Результаты тестирования, баллов

Источник: PISA от 2015 г.

ЕГЭ (Единый Государственный Экзамен) - это основная проблема старшей школы на данный момент в России, которая заключается не в самом экзамене, а в сопряженных с ним вещах. Вся система российского образования держится на этих трех буквах. Поступление в университеты осуществляется именно по результатам ЕГЭ, и, казалось бы, ничего в этом страшного нет. Ученик может самостоятельно готовиться к экзамену и успешно сдать его, правильно расставив для себя приоритеты. Но не все так гладко. В 2015 году вводятся ВПР (Всероссийские Проверочные Работы) для всех классов, начиная с 4-го. Этот шаг не позволяет выпускникам полностью сосредоточиться на подготовке к ЕГЭ и поступлению в ВУЗ. Зачем были введены эти работы? Возможно, чтобы проверить остаточные знания по всем предметам у всех учеников, чтобы ученики занимались по всем предметам, а не только по тем, которые они будут сдавать в конце 11-го класса. Но тогда возникает другой вопрос. Если экзамен уже есть (ЕГЭ), то почему нельзя дать ученикам больше свободного времени, разгрузить их, а не наоборот загружать? Вопрос остается открытым.

Подход, организация учебного процесса и методики в ВУЗах.

Как говорилось ранее, подход, организация учебного процесса и методики современного образования в России во многом схожи в советскими, что уже само по себе является проблемой из-за их устаревания. В следствие наступающей глобализации и перехода от индустриального к постиндустриальному обществу скорость изменения потребностей рынка труда неуклонно возрастает, в связи с чем должны и изменится приоритеты высших и средних образовательных организаций касательно набора специальностей, обучение по которым в них ведется.

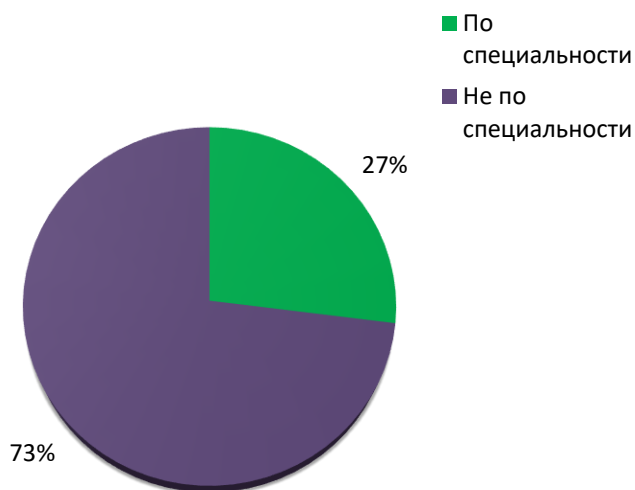


Рис. 2. Процентное соотношение населения, занятого по специальности и не по специальности

Еще на рубеже веков встал вопрос о том, как и что преподавать. Компьютеризация всех сфер жизни общества давала возможность заменить обучение определенным дисциплинам, которые не первостепенны в повседневной жизни и трудовой деятельности, на дисциплины, которые человеку будут полезны в течение всей его дальнейшей жизни, тем самым делая упор на повышении функциональной грамотности обучающегося. В российских школах и высших учебных заведениях мы наблюдаем обратную ситуацию, большая часть учебного процесса

отводится для наращивания теоретических знаний студентов, и игнорируются знания применимые на практике. Вследствие этого большинство выпускников вынуждены либо проходить переподготовку непосредственно у работодателя, либо же работать не по профессии, полученной ими в ВУЗе.

Исследование Роструда, проведенное в 2017 году, подтверждает необходимость изменения системы обучения.

Складывается такая ситуация, при которой студенты не мотивированы получать знания. Получение знаний, заведомо практически малоприменимых, является существенным изъяном в нашей системе образования.

Несоответствие требований рынка труда и номенклатуры дипломов

Российские ВУЗы делают основной упор на подготовку специалистов тех специальностей, которые пользуются наибольшим спросом у абитуриентов, то есть за которые готовы платить деньги. Специалистов, которые действительно востребованы на рынке труда, которые требуются для экономического развития и процветания государства, набирают по остаточному принципу.

Ныне существующая система образования не способна оперативно реагировать на изменение потребностей рынка труда, поскольку образовательные стандарты включают в себя большое количество малоприменимых на практике дисциплин, вследствие чего программа обучения по специальности растягивается на большой срок. Издательство «Аргументы и Факты» приводит следующий список самых востребованных профессий на ближайшие 10 лет: инженер, специалист IT, врач, специалист сельского хозяйства, маркетолог-аналитик, научный работник, технолог, учитель, финансист и HR-специалист.

Учитывая тот факт, что Россия, по данным ОЭСР от 2016 года, занимает второе место в рейтинге по доле населения от 25 до 64 лет с высшим и средним профессиональным образованием, уступая лишь Канаде, можно сделать вывод,

о том, что в государстве в процесс обучения идет в крупных объемах. Необходимо лишь направить этот процесс в нужное русло.

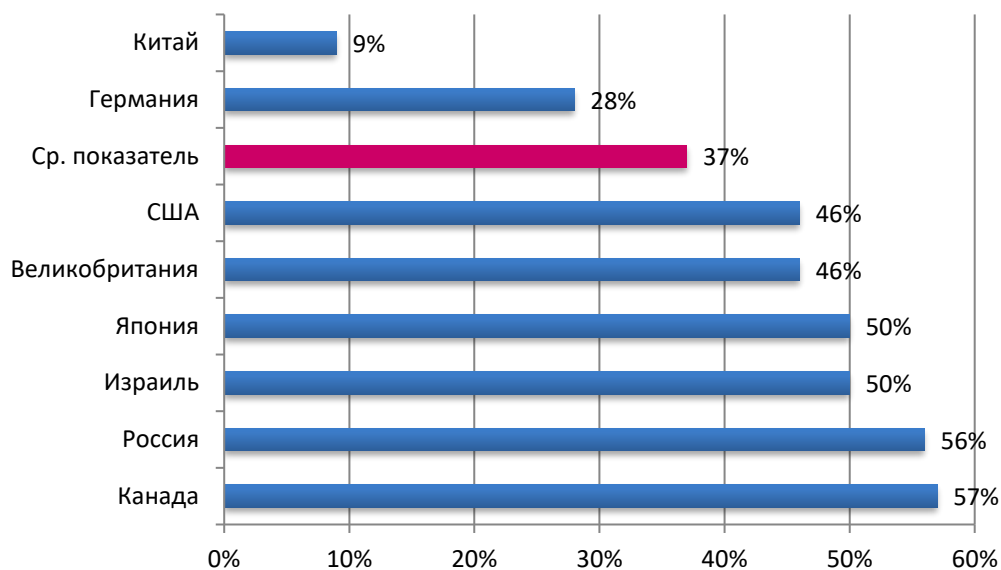


Рис. 3. Доля населения с высшим и средним образованием (25-64 лет), %

Специалисты видят пути решения указанных проблем в изменении ФГОСов, путем уменьшения изучаемых дисциплин, отбрасывая ненужные для трудовой деятельности по специальности, что позволит сократить время подготовки специалистов и более мобильно реагировать на изменение потребностей рынка труда; государственном субсидировании ВУЗов и других учебных заведений, специализирующихся на подготовке специалистов, востребованных на бирже труда, предоставление налоговых льгот для коммерческих ВУЗов и других образовательных организаций, также специализирующихся на подготовке специалистов, востребованных на рынке; проведении пиар-кампании, направленной на ознакомление подростков, в частности студентов, с потребностями рынка труда нынешнего времени и прогнозируемого будущего, увеличение престижности и оплачиваемости востребованных профессий, путем государственных дотаций предприятий, специализирующихся в сферах этих специальностей.

Библиографический список

1. Газета «Ведомости». [Электронный ресурс]. – Режим доступа – URL: <https://www.vedomosti.ru/politics/articles/2016/12/06/668429-estoniya-reiting>
2. Информационное агентство «РИА Новости». [Электронный ресурс]. – Режим доступа – URL: <https://ria.ru/society/20120813/722231749.html>
3. Газета «Аргументы и факты». [Электронный ресурс]. – Режим доступа – URL: <http://www.aif.ru/boostbook/vostrebovannye-professii.html>
4. Совместный проект Русской службы Радио Свободная Европа / Радио Свобода и «Голоса Америки» «Фактограф». [Электронный ресурс]. – Режим доступа – URL: <https://www.factograph.info/a/28864852.html>

Abstract: *Correlation problems of specialist training schemes and employers' requirements. The article is devoted to the core problems of the national educational system. The approaches to the curriculum organization in educational institutions have been studied, as well as the discrepancy between labor market requirements and the curriculum content have been examined. Main means for solving these problems have been proposed.*

Keywords: *specialist training schemes, educational system, employers' requirements, uniform state exam.*

УДК 331.361:354

СОВРЕМЕННЫЕ ПРОБЛЕМЫ ПОДГОТОВКИ КАДРОВ ДЛЯ ГОСУДАРСТВЕННОЙ СЛУЖБЫ В РОССИЙСКОЙ ФЕДЕРАЦИИ

Белая Алёна Александровна, студентка 3 курса бакалавриата гуманитарно-педагогического факультета, ФГБОУ ВО РГАУ-МСХА имени К.А. Тимирязева

Аннотация: *В данной статье рассмотрены понятия государственной службы и государственного служащего, описаны существующие проблемы формирования кадрового состава государственных служащих, а также предложения вариантов решения выявленных проблем.*

Ключевые слова: *государственный служащий, государственная служба, профессионализм, кадры, профессиональная подготовка, повышение квалификации, государственная кадровая политика, эффективность государственного регулирования.*

В данной статье речь пойдёт о подготовке кадров для государственной службы, проблемах при обучении на данную специальность и будут рассмотрены пути решения выявленных проблем.

Для начала стоит дать определение понятия государственная служба и государственный служащий. Государственная гражданская служба Российской Федерации - вид государственной службы, представляющей собой профессиональную служебную деятельность граждан Российской Федерации на должностях государственной гражданской службы Российской Федерации по обеспечению исполнения полномочий федеральных государственных органов, государственных органов субъектов Российской Федерации, лиц, замещающих государственные должности Российской Федерации, и лиц, замещающих государственные должности субъектов Российской Федерации. А государственный гражданский служащий субъекта Российской Федерации - гражданин, осуществляющий профессиональную служебную деятельность на должности государственной гражданской службы субъекта Российской Федерации и получающий денежное содержание.

Государственная служба предполагает большую ответственность за свои действия и знание правовой базы, на которую нужно опираться, занимая определённую должность, поэтому специалистам, которые собираются стать государственными служащими, требуется постоянное повышение теоретического уровня знаний в течение всей служебной деятельности. Профессиональная подготовка госслужащих предполагает целую систему знаний. По большому счету, эффективное государственное регулирование экономики, политики и т.д. объясняется знанием своей деятельности, приспособляемостью и ответственностью государственных служащих, которые, прежде всего, гарантируются отработанным механизмом их подготовки. Согласно этому подготовка, переподготовка и повышение квалификации занимает в системе государственной службы ключевое положение, а конкретно в статье 62 Федерального закона от 27.07.2004 N 79-ФЗ «О государственной гражданской службе Российской Федерации» [1].



Рис. 1. Результаты опроса граждан о том, чем является государственная служба для респондентов

Опросы, проводимые среди граждан, могут свидетельствовать о том, что далеко не все понимают, что из себя представляет государственная гражданская служба. В опросе, который проводился порталом «Госслужба» в сентябре 2018 года, приняли участие 2 000 человек. По результатам этого опроса видно, что 11% считают госслужбу временным заработком, а 5% думают, что работа в структуре государственного управления является базой для дальнейшего трудоустройства на работу в коммерческой организации. Можно сделать вывод, что не каждый гражданин считает должность госслужащего серьезной, т.к даже студенты, поступающие на направление «Государственное и муниципальное

управление» зачастую руководствуются не серьёзностью данного направления или жёдальнейшим прохождением госслужбы, после окончания ВУЗа, а опираются на количество своих баллов ЕГЭ, число бюджетных мест или же стоимость обучения [4].

Стратегической целью государственной кадровой политики является создание кадрового потенциала России как важнейшего интеллектуального и профессионального ресурса российского общества, обеспечивающего социально-экономическое развитие страны, ее конкурентоспособность в международном разделении труда. Стратегическим направлением государственной кадровой политики является усиление роли государства в реализации конституционных гарантий свободного развития и использования гражданами профессиональных способностей, создании оптимальных условий для раскрытия возможностей человека.

Формирование кадрового состава должно реализовываться на основе конституционного строя Российской Федерации как демократического федеративного государства и с учетом непрерывной смены системы ценностей и социальных приоритетов, масштабной экономической трансформации. Задачей этого процесса является подготовка специалистов, легко обучаемых и обладающих требуемой специальностью, разбирающихся в различных сферах деятельности.

К системе формирования и государственного регулирования развития кадровых возможностей применяются собственные способности с целью консолидации общества, сохраняя общественно-культурное пространство страны и рост благосостояния населения. При этом образование – это важнейшее условие государственной безопасности и общественно-финансового формирования государства.

Под профессиональной подготовкой кадров следует понимать процесс обучения гражданина профессиональным знаниям, умениям и навыкам для соответствующего выполнения им должностных функций и полномочий на должностях государственной службы.

Под профессиональными знаниями подразумевается целый комплекс знаний в области государства и права, управления, политики, экономики, социальной сферы, психологии и т.д., а также о теории и практике в осуществлении полномочий органов государственной власти.

Эффективность государственного регулирования требует от государственного служащего высокого профессионализма, гибкости и ответственности, которые обеспечиваются отработанным механизмом их подготовки. Таким образом, по этим причинам подготовка, переподготовка и повышение квалификации занимают в государственной службе существенное положение.

В настоящее время как обучение и повышение своей квалификации, так и профессиональную переподготовку государственных служащих осуществляют около 160 учебных заведений, которые находятся в 82 городах России. Но несмотря на такое большое число учебных заведений, готовящих кадры для

госслужбы, конечно же, существует ряд проблем. Первоочередной проблемой является проблема образования, а заключается она в том, что обучающимся дают лишнюю информацию, создают и способствуют расширению проблемы нехватки узких специалистов. Под лишней информацией подразумеваются учебные дисциплины, которые не могут быть применены на практике, т. к. не относятся напрямую к деятельности госслужащего, а зачастую в учебном плане на изучение правовых дисциплин выделяют намного меньше времени, чем на изучение естественных и технических наук. Следовательно, студенты получают недостаточно информации, кроме того, многие молодые люди, которые затем устраиваются на работу, не могут сочетать теоретический материал с практической деятельностью. Вторая проблема связана с действующим законодательством, в котором предусмотрены большой ряд ограничений и прямые запреты, а также наличие в нормативно-правовых актах противоречий, недостатков и пробелов [3].

Так как «Государственное и муниципальное управление» является относительно молодым направлением в Российском образовании и студенты, отдавшие предпочтение именно этой специальности, не всегда могут найти точную информацию, описывающую данный сегмент образования. Зачастую студенты, решающие связать свою жизнь с государственной гражданской службой думают что госслужащие – это депутаты, а по факту Депутат Государственной Думы Российской Федерации не внесен Указом Президента РФ от 31.12.2005 №1574 (ред. от 10.09.2014) «О Реестре должностей Федеральной государственной гражданской службы» в реестр должностей федеральной государственной службы и, следовательно, не является государственных гражданским служащим [2].

Так же у студентов, решивших посвятить свою жизнь госслужбе, да и в целом у населения, складывается неверное впечатление о полномочиях и оплате труда госслужащего. Зачастую люди считают, что на госслужбе очень высокая зарплата, но это не так. Например, на портале «Госслужба» в объявлении о вакансии «Главный специалист-эксперт» указана оплата труда от 25 000 до 26 000 (см. рисунок 2), оплата любых других должностей не сильно отличается [4].

Главный специалист-эксперт (Истекает)
Управление правового обеспечения деятельности Агентства
г. Москва
Северо-Западный
от 25 000 до 26 000 руб.

Рис.2. Объявление о вакансии на портале «Госслужба»

Подводя итоги всего вышесказанного можно сказать, что на данный момент времени государство не прилагает особых усилий для распространения информации о государственной службе, а население в свою очередь не стремится

заменять свои фантазии фактическими данными. Мне бы хотелось, чтобы каждый, кто собирается связать свою жизнь с таким направлением как «Государственное и муниципальное управление» осознанно подходил к своему выбору, а государство и образовательные учреждения стремились дать студенту только необходимый в дальнейшей практике и интересный в изучении материал. Ведь образование, как и законодательство, имеет определяющую роль в подготовке кадров для государственной службы.

Библиографический список

1. Федеральный закон от 27.07.2004 №79-ФЗ (ред. от 03.08.2018) «О государственной гражданской службе Российской Федерации»;
2. Указ Президента РФ от 31.12.2005 №1574 (ред. от 19.07.2018) «О Реестре должностей федеральной государственной гражданской службы»;
3. Федеральная служба государственной статистики [Электронный ресурс]. – Режим доступа: http://www.gks.ru/wps/wcm/connect/rosstat_main/rosstat/ru/. – Заглавие с экрана;
4. Портал «Госслужба» [Электронный ресурс]. – Режим доступа: <https://gossluzhba.gov.ru>. – Заглавие с экрана.

Abstract: *This article examines the concepts of civil service and a civil servant, describes the existing problems of the formation of the personnel of public servants, as well as offers suggestions for solving the identified problems.*

Keywords: *civil servant, civil service, professionalism, personnel, vocational training, professional development, state personnel policy, effectiveness of state regulation.*

УДК 005:643.012

АНАЛИЗ ЗАРУБЕЖНОГО ОПЫТА УПРАВЛЕНИЯ ЖКХ

Буравчиков Антон Константинович, студент 2 курса магистратуры гуманитарно-педагогического факультета, ФГБОУ ВО РГАУ-МСХА имени К.А. Тимирязева

Аннотация: *В данной статье будет рассмотрен опыт зарубежный государств в управлении ЖКХ. Нашей стране необходимо реформировать всю систему ЖКХ, поэтому крайне важно проанализировать зарубежный опыт других стран в данной отрасли и, если будет нужно, позаимствовать из него необходимые элементы и функции. Отрасль ЖКХ очень важна для любой страны и должна функционировать качественно и бесперебойно. От нее во многом зависит уровень жизни населения.*

Ключевые слова: *ЖКХ, зарубежный опыт ЖКХ, реформа, управление, качество услуг, обслуживание, коррупция.*

При реформировании системы ЖКХ в нашей стране возникает много проблем и вопросов. Они возникают и в нормативно-правовой базе, и в предоставлении качественных услуг, и в регулировании тарифов и т.д. Для того, чтобы грамотно провести реформы, целесообразно будет обратиться к зарубежному опыту. В каждой стране индивидуальный подход к ЖКХ. Какой-то окажется полезным для нашей страны и его можно будет проанализировать и, если будет необходимо, заимствовать некоторые элементы из него, другой же опыт не подойдёт для нашей страны и его не будет смысла рассматривать. Можно утверждать: практически во всех цивилизованных странах предоставляются услуги ЖКХ, а потому это - международная тема и в ней есть место аналогичным методам управления коммунальным хозяйством.

Изучение зарубежной практики в сфере ЖКХ демонстрирует высокий уровень значимости сектора управления коммунальными услугами и жильём, при оказании которых государство принимает активное участие.

Зарубежный опыт управления ЖКХ явно показывает, что сектору управления коммунальными услугами (техническое обслуживание, ремонт, качество услуг, регламентные работы и т.д.) уделяют очень большое внимание, потому что именно от качества ЖКХ во многом зависит жизнь населения страны. Управление ЖКХ муниципальных образований Германии, США, Франции и Англии достаточно схожи, хотя и имеют определенные отличия, о которых мы поговорим далее. Регулирующие органы этих государств контролируют и четко определяют правила работы частных предприятий, стоят на защите прав потребителей услуг, гарантируют выполнение качественных услуг. В большинстве стран Евросоюза, жильцы многоквартирных домов сами выбирают поставщиков услуг, которые предлагают различные выгодные тарифы.

Зарубежный опыт управления ЖКХ наглядно показывает, что для того, чтобы получать качественные коммунальные и жилищные услуги, собственники объединяются между собой, создавая некоммерческие потребительские организации. Объединение собственников жилья – это юридические формы жилищных кооперативов. Цель подобных объединений – управлять недвижимостью, проводить качественную эксплуатацию, владение и целесообразное использование имущественным фондом. При этом люди сами внимательно отслеживают все выполняемые работы что, по мнению авторов статьи, очень удобно и грамотно.

Во многих странах, например, в США, Сингапуре, Малайзии, Канаде, Франции, Польше, Голландии, Мексике, Словакии, Чехии и д.р., управление в жилищно-коммунальном комплексе является отдельным видом предпринимательской деятельности, за счёт чего управляющая кампания получает гонорар от домовладельцев, а объединение собственников жилья несет ответственность перед ними за ремонт и содержание домов.

Подробный анализ опыта ЖКХ за рубежом позволяет приобрести полезные знания и выработать новые методы управления многоквартирными домами. Российские и иностранные органы власти имеют различные подходы к

эксплуатации жилых зданий, в результате чего наши муниципальные власти заимствуют практику и необходимый материал у других стран.

Управляющие организации работают в условиях, которые формирует рынок жилищно-коммунальных услуг. Если эти условия не соблюдаются, то организации становятся неконкурентоспособными. Поэтому необходимо использовать опыт жилищно-коммунального хозяйства других стран, чтобы обладать свежей информацией об инновациях в этой сфере.

Рассмотрим подробнее зарубежный опыт механизма управления ЖКХ и выведем из в таблицу 1.

После проведенного анализа уже можно выявить, что на самом деле можно заимствовать и применять в нашей стране. Применение зарубежного опыта не исчерпывает себя на исключительном перенимании системы структуры ЖКХ.

1. Изменение менталитета собственников жилья

Для ее правильного функционирования государству также необходимо работать над менталитетом россиян, а именно научить их брать на себя ответственность за сохранность и надлежащий вид собственного жилья, как это делают иностранцы.

2. Узкая специализация обслуживания МКД

Как показывает иностранный опыт, жильцы многоквартирных домов объединяются в товарищества с правами юридического лица и самостоятельно решают актуальные вопросы по жилью. Полномочия, в свою очередь, передаются управляющей компании согласно договору. Руководство многоквартирными домами по данной системе является эффективным вариантом управления, поскольку услуги ЖКХ приобретают высокий уровень качества, тем самым удовлетворяя потребности жильцов. За счет демократического принципа осуществляется профессиональная управленческая деятельность. При этом денежные средства контролируются самими членами кооперативов. России необходимо перенять такую систему, поскольку она является оптимальной для решения проблем, связанных с ЖКХ, таких как задолженность, качество услуг и оборудования и т.д.

В России частные фирмы в сфере ЖКХ оказывают все услуги по эксплуатации и ремонту многоквартирных домов, при этом не акцентируясь на качестве обслуживания, что приводит к быстрому изнашиванию и выходу из строя оборудования, а также к недовольству среди жильцов. Основываясь на практике в сфере ЖКХ западных и европейских стран, можно сделать следующий вывод. Со временем сформированные рыночной экономикой условия подталкивают управляющие компании, чья деятельность заключена в ремонте и обслуживании, к разделению на более специализированные фирмы. На сегодняшний день в странах Запада сильно развит рынок ЖКХ и между компаниями в коммунальной сфере увеличивается конкуренция. Как один из примеров для нашей страны можно рассмотреть следующий: когда одна компания ответственна за инженерные сети домов, другая занимается ремонтом счетчиков, еще одна обслуживает бойлерные. В таком случае, если одна из компаний предназначена для одних видов услуг и её клиенты увеличиваются, то

цены за услуги снижаются. Происходит конкуренция – фирмы пытаются обогнать друг друга и при этом удержать клиентов. Цены на услуги при этом не повышаются, что в свою очередь выгодно для населения.

3. Страхование деятельности УК

Опыт иностранных государств в области ЖКХ свидетельствует о том, что управленческое функционирование в этой сфере выступает как отдельный вид предпринимательской деятельности со страхованием рисков. Обслуживающая фирма утрачивает конкурентоспособность в случае, если она не отвечает требованиям потребителя. Управляющая компания занимается страхованием гражданской и финансовой ответственности, возникающей при ущербе потребителю. Введение подобного метода на уровне законодательства в нашей стране позволило бы улучшить качество услуг ЖКХ. Наличие сертификатов и лицензий, подтверждающих высокий уровень профессионализма и финансовую устойчивость, наделяет компании наибольшей конкурентоспособностью и зарекомендует их на рынке ЖКХ. При этом компании должны работать, руководствуясь определенными стандартами.

4. Модернизация системы государственных дотаций

Одной из важных проблем в России на сегодняшний день является недостаток денежных средств, а также задолженность по оплате услуг. Несвоевременная оплата, в свою очередь, снижает качество предоставляемых услуг и работа отрасли дает сбой. Зарубежная практика показывает, что такого понятия, как «массовая задолженность», не существует, при этом там также действуют различные субсидии, льготы и т.д. Однако стоит помнить, что уровень жизни людей зависит не только от функционирования структур ЖКХ, но и от доходов населения, что наглядно демонстрируют развитые страны.

5. Системная подготовка специалистов

Для того, чтобы существенно повысить уровень качества обслуживания жилых домов в России, необходимо обратиться к опыту стран запада. Они наглядно демонстрируют эффективность грамотной и тщательной подготовки специалистов по работе в сфере ЖКХ.

Потребность в профессионализме работников и высокие требования, предъявляемые управляющим организациям, способствовали множественному появлению обучающих курсов и учебных заведений (колледжей и ВУЗов), повышающих квалификацию и дающих базовые навыки управления. Следовательно, сотрудники данной области имеют возможность обрести ценные знания и навыки. В качестве наиболее яркого примера можно выделить Германию, где управляющий обязан владеть высшим образованием, а также социальной, юридической, экономической или инженерной квалификацией. В Венгрии же был принят закон «О товариществах собственников жилья», по которому должность управляющего может занимать лишь прошедший профподготовку. Таким образом, опыт ЖКХ зарубежных стран показывает, что специалист должен быть компетентным и коммуникабельным.

Опыт механизма управления ЖКХ в зарубежных странах

Германия	Франция	Швеция	США	Китай
<p>1.Население выступает в роли заказчиков строительства жилого дома;</p> <p>2.Обязательное объединение собственников жилья в товарищества;</p> <p>3.Сильно развита аренда жилья у частных лиц;</p> <p>4.Коммунальная касса ТСЖ для сбора денежных средств;</p> <p>5.Минимум регулирования со стороны государства;</p> <p>6.Высокая цена за услуги: - квартплата около 370 евро в месяц; - 3 евро за кубометр воды; - электричество (400 квт/ч) 120 евро; - страхование недвижимости 100-120 евро в год;</p> <p>7. Население бережно относится к своим домам и грамотно выполняет возложенные на них полномочия;</p> <p>8. Высокое качество услуг ЖКХ европейского уровня.</p>	<p>1.Объединения собственников жилья;</p> <p>2.ЖКХ находится в ведении коммуны;</p> <p>3.Жильцы частных домов вправе обслуживать сами свои дома;</p> <p>4.Применение опыта концессий в коммунальном хозяйстве (Договор концессии);</p> <p>5. Около 60% горожан могут получить жилье социального найма в многоэтажках, принадлежащих муниципалитету;</p> <p>6. Жилье социального найма качественнее, чем коммерческое;</p> <p>7. Любой одинокий гражданин имеет право просить муниципальное жилье. В Париже это возможно, если доход человека менее 2100 евро. В других же городах 1900 евро;</p> <p>8. Расходы на услуги ЖКХ в среднем 21% от семейного бюджета;</p> <p>9. Коммунальные платежи за квартиру в 80 кв. м². может обходиться 250 евро в месяц.</p> <p>10. Высокое качество услуг ЖКХ европейского уровня.</p>	<p>1.Шведский Союз Квартирьосъемщиков (контроль цен и качества услуг; взаимодействие с гос. и муницип. органами власти; отстаивание своих интересов через суды);</p> <p>2. Жилищный Суд (контроль за отраслью ЖКХ);</p> <p>3. Внедрение инноваций в отрасль (альтернативные источники отопления зимой);</p> <p>4. Стимулирование граждан, снимающих квартиры к верным решениям (скидки и модели амортизации);</p> <p>5. Шведы на оплату ЖКХ тратят не более 10-12% от средней чистой з/п.;</p> <p>6. Коммунальные тарифы в Швеции одни из самых низких в Европе;</p> <p>7. Ежегодные расходы на содержание дома среднего размера в Швеции достигают 1500 евро в год. Сюда входят затраты на страховку и оплата за вывоз мусора. Дороги коммунальные службы чистят бесплатно.</p> <p>8. Высокое качество услуг ЖКХ европейского уровня.</p>	<p>1. Развитый рынок услуг ЖКХ;</p> <p>2. Предоставление услуг имеет узкую направленность. Одна компания отвечает за ремонт счетчиков, другая за инженерные сети и тд.;</p> <p>3. Комиссии по коммунальному обслуживанию (контроль за качеством услуг, противодействие коррупции и обману);</p> <p>4. Подключение к коммуникациям бесплатное;</p> <p>5. Централизованное отопление практически отсутствует, т.к. люди отапливаются самостоятельно (электронагреватели, бойлерные);</p> <p>6. Налог на жилье платится раз в год и составляет 13% от стоимости дома или квартиры;</p> <p>7. В среднем стоимость коммунальных услуг в США в одно/двухкомнатной квартире обходится порядка 160 – 200 \$;</p> <p>8. Качество услуг ЖКХ, в целом, достаточно хорошее.</p>	<p>1. Коммунальные услуги оказывают только после внесения оплаты за них;</p> <p>2. Стоимость электроэнергии, отопления, уборки дворов и подъездов зависит от габаритов и цены на жилье;</p> <p>3. Все коммунальные организации в Китае государственные. Казенные структуры формируют ценообразование и создают условия оплаты;</p> <p>4. Включение в оплату за коммунальные услуги цены за содержание домов;</p> <p>5. Стоимость услуг ЖКХ в Пекине также напрямую зависит от района, в котором находится дом;</p> <p>6. Должники отсутствуют - жители Китая очень ответственные;</p> <p>7. Государство старается не допускать ситуаций, при которых люди перестают вовремя оплачивать счета;</p> <p>8. Счет за коммунальные услуги в Китае за каждый месяц будет выходить порядка 200 – 300 юаней в месяц;</p> <p>9. Качество услуг ЖКХ не очень высокое и находится примерно на среднем уровне.</p>

6. Устранение коррупции

Коррупция является очень актуальной проблемой для нашей страны. Грамотно составленное законодательство, несомненно, повлияет на снижение коррупции между управляющей компанией, поставщиком и потребителем услуг. Зачастую УК неправомерно устанавливает собственные тарифы и вынуждает людей под угрозой долгов переплачивать за услуги. Такие организации уверены в том, что они вправе распоряжаться деньгами жильцов на свое усмотрение. Это серьезное нарушение законодательства РФ. В связи с этим должен осуществляться четкий контроль над организациями, а также необходимо разработать закон, запрещающий «расщепленный платёж» за услуги ЖКХ. Иначе под угрозу попадает обслуживание всего жилого фонда в стране.

Размышляя над решением проблемы коррупции, следует обратиться к опыту Сингапура, государства, которому лучше других удалось понизить её уровень несмотря на то, что ещё в 1965 году, в процессе освобождения страны ситуация там складывалась обратным образом. В Сингапуре были учреждены наделённые крупными полномочиями конторы, призванные рассматривать жалобы граждан на государственных служащих с требованием возмещения компенсации. Кроме того, были введены строгие экономические санкции за взяточничество и за отказ от участия в антикоррупционном расследовании.

Также нельзя оставить без внимания и практику борьбы с коррупцией в Швеции, разработавшей собственный подход к решению данной проблемы. В довершение прочих мер в этом государстве распространено сильное влияние общественности и духовенства. В Швеции поведение чиновника должно соответствовать установленным этическим нормам. Предприниматель, заработавший за короткий срок миллионы, внушает в людей чувство недоверия и презрения, как наделённое властью лицо, расходы которого превышают доходы.

Библиографический список

1. Савотина, С.В. Зарубежный опыт преобразований в жилищно-коммунальном хозяйстве и возможности его использования в России. – Томск, Вестник ТГПУ (TSPU Bulletin), февраль 2012.
2. Иваненко, Л.В. Зарубежный опыт эффективного управления многоквартирными домами // Вестник УГУЭС. Наука, образование, экономика. Серия экономика. – Выпуск № 1 (7) 2014. – С. 146–150.
3. Грабов, П. Г. Основы организации и управления жилищно-коммунальным комплексом: Учебно-практическое пособие /П. Г. Грабов. – Москва : АСВ, 2010 – 230 с.
4. Янковский, Н.Я. Правовые основы функционирования коммунального хозяйства в Европейских странах. Владивосток: Сфера ЖКХ, 2012. - 340 с.
5. Великанов, Н.А. Французский опыт ЖКХ // ЖКХ. 2008. — № 5.
6. Иванов, К.А. (2012). Развитие жилищно-коммунального хозяйства в странах Европы. МИР (Модернизация. Инновации. Развитие), 10, 123–126.

***Abstract:** This article will consider the experience of foreign countries in the management of housing and communal services. Our country needs to reform the entire housing and utilities system, so it is extremely important to analyze the foreign experience of other countries in the industry and, if necessary, to borrow the necessary elements and functions from it. The housing and utilities industry is very important for any country and should function efficiently and smoothly. From it depends on the standard of living of the population.*

***Keywords:** housing and communal services, foreign experience of housing and communal services, reform, management, quality of services, service, corruption.*

УДК 351/354-053.81

АКТУАЛЬНЫЕ ПРОБЛЕМЫ И ПЕРСПЕКТИВЫ РАЗВИТИЯ ГОСУДАРСТВЕННОЙ МОЛОДЕЖНОЙ ПОЛИТИКИ В РОССИЙСКОЙ ФЕДЕРАЦИИ

***Гвоздева Екатерина Сергеевна**, студентка 4 курса бакалавриата гуманитарно-педагогического факультета, ФГБОУ ВО РГАУ-МСХА имени К.А. Тимирязева*

***Аннотация:** В статье рассмотрены основные проблемы реализации государственной молодежной политики. Анализируются основные направления в развитии государственной молодежной политики в современной Российской Федерации. Определяются субъекты и объекты государственной молодежной политики. Выделяются цели и задачи государственной молодежной политики. Рассматриваются проблемы, возникающие при реализации государственной молодежной политики.*

***Ключевые слова:** государство, молодежь, государственная молодежная политика, объекты и субъекты государственной молодежной политики, цели и задачи государственной молодежной политики, общественная молодежная политика.*

На данный момент тенденции и актуальность развития молодежной политики в Российской Федерации имеют особую важность, в связи с тем, что молодежь определяется как основная социальная группа при формировании внутренней политики страны.

Создание успешной государственной молодежной политики должно включать в себя широкий спектр информации, как по психологии, социологии, политологии, так и по юриспруденции, педагогике и других необходимых наук.

Также важно выделить тот факт, что молодежная политика, как социальное явление, появилось сравнительно недавно и не изучена в полной мере, что делает данную тему наиболее актуальной на сегодняшний день.

Молодежь – активно развивающаяся социальная группа, которая оказывает сильное влияние на формирование государственной политики в целом. Эффективно организованная молодёжная политика способна должным образом влиять на экономику страны, разработку инноваций и новых политических движений [1].

Однако, несмотря на то, что молодые люди, в большей степени вовлечены и заинтересованы в социально – экономическом развитии своего государства, они не всегда имеют возможность действовать и принимать какие-либо решения легально, а также не всегда могут донести свою точку зрения до государственных органов власти, что в свою очередь, приводит к такой серьёзной проблеме как формирование недоверия со стороны населения к государственным и муниципальным органам, которая в дальнейшем приводит к угрозе политической нестабильности.

Вопросами государственной молодёжной политики, с научной точки зрения рассматривались Слуцким Е.Г., Цевелевой И.В., Кочетковым А.В., Плотниковым А.Д. и другими российскими исследователями. Все вышеуказанные авторы выделяют тот факт, что современная государственная молодёжная политика в России находится в стадии становления, в тоже время, разные специалисты предлагают различные подходы. К примеру, Кочетков А.В., в своих работах пишет о том, что государственная молодёжная политика не должна ограничиваться нижними возрастными рамками, а «воспитание полноценных граждан» должно начинаться раньше с целью повышения эффективности [2].

Исследуя такое определение, как «молодёжная политика», важно пояснить смысл понятия «политика». Данное слово подразумевает под собой любую целенаправленную деятельность, в данном случае - государства. Соответственно, словосочетание «молодежная политика» определяется как деятельность государства по отношению к определенной социально-демографической группе - молодежи. Несомненно, нельзя ограничивать молодёжную политику лишь рамками государственной молодёжной политики, несмотря на то, что государство является главным субъектом в указанном процессе. Важно понимать, что всевозможные общественные учреждения, никак не связанные с государством, также могут осуществлять свою деятельность по работе с молодежью. Данный род деятельности может иметь под собой цель навязывание молодому поколению различных идеологий для влияния на те или иные политические процессы, которые осуществляются государственными органами власти на ежедневной основе. Обычно в них входит работа различных фондов, которые под видом образовательных программ, могут вести деятельность, направленную на дестабилизацию политической ситуации внутри страны. В связи с чем, государство не может не контролировать процесс формирования молодёжной политики. Государственным органам необходимо установить четкие рамки для общественных организаций, которые, в свою очередь, взаимодействуют с молодежью. Но, нельзя не учитывать и тот факт, что государство за счёт излишней бюрократизацией не может эффективно реагировать на регулярно изменяющиеся процессы, происходящие среди

молодого поколения. Анализируя вышеизложенную информацию, можно сделать вывод о том, что молодежная политика не ограничивается государственной молодежной политикой, но, в тоже время, государственные органы власти должны своевременно контролировать и регулировать процесс взаимодействия с молодёжью.

Также следует отметить проблему с формированием законодательной базы для молодого поколения России. Отсутствие единого федерального закона о молодежной политике, в котором бы содержались основные формулировки касаясь молодёжи, например, такие как: «молодежь», «государственная молодежная политика» доставляет множество проблем. Недостаток конкретных формулировок создает трудности при формулировании терминов и специальных критериев эффективности работы государственных органов, которые тесно взаимосвязаны с молодёжью. В разрабатываемом законе должна быть прописана специфика осуществления молодыми людьми прав и свобод человека и гражданина, разработана нормативно – правовая база для большего вовлечения молодежи и молодежных объединений в осуществлении государственной молодежной политики. В законе должно быть предусмотрено создание системы воспитания молодого поколения, которая будет основываться на равноправном партнерстве молодёжи и государственных органов.

На данный момент в 78 субъектах РФ имеются свои законы о молодежи. Законодательство субъектов РФ формируется в соответствии с направлением, выбранным федеральным законодательством. Детальная информация, затрагивающая правовое регулирование нормы регионального законодательства в сфере молодежной политики описывается в различных подзаконных актах, которые разрабатывают исполнительные органы власти субъекта. Главным недостатком регионального законодательства является слишком узкая специфика правового регулирования, так как далеко не весь спектр молодежной политики субъекта Российской Федерации попадает под данное регулирование [3].

Таким образом, при формировании и реализации государственной молодежной политики государственные органы Российской Федерации определяют следующие основные направления:

- помощь при трудоустройстве;
- оказание образовательных услуг;
- государственная поддержка молодых семей;
- оказание здравоохранительных услуг;
- социальная защита социально не защищённых и неблагополучных граждан;
- поддержка молодёжных общественных учреждений [4].

Приоритетными проблемами при формировании молодёжной политики в России, в свою очередь, на сегодняшний день принято считать:

1. отсутствие полноценной нормативно – правовой базы в сфере молодёжной политики Российской Федерации;
2. низкий уровень развития инфраструктуры государственной молодёжной политики;

3. недостаток чётких количественных и качественных критериев оценки эффективности деятельности органов государственной и муниципальной власти;

4. отсутствие долгосрочного планирования целей и задач в сфере развития молодёжной политики;

5. недоверие к государственным и муниципальным органам со стороны населения.

В связи с вышеизложенной проблематикой, можно сформулировать основные тенденции и пути решения для успешной реализации молодёжной политики в России:

1. «Стратегия развития молодежи Российской Федерации на период до 2025 года». Данная стратегия определяет основные цели и задачи, приоритеты и механизмы регулирования государственного контроля сферы молодежной политики.

Однако, данная стратегия не может являться полноценным законодательным актом, таким образом, необходимо сформулировать нормативно-правовую обоснованность реализации молодежной политики в Российской Федерации.

2. Недостаточное развитие инфраструктуры молодежной политики тесно связано с дефицитом кадрового резерва сферы молодежной политики. Только в последние годы в высших учебных заведениях начали усердно готовить кадры по работе с молодежью. Однако данные кадры не могут решить проблемы из-за того, что есть хороший теоретический багаж знаний, но нет практических навыков работы с молодежью.

3. Разработка качественных и количественных критериев оценки эффективности деятельности органов государственного и местного управления по работе с молодежью. На уровне субъектов Российской Федерации данные критерии оценки регионов все ещё не сформулированы, что приводит к отрицательной динамике в развитии молодежной политики субъектов Российской Федерации.

4. Активное развитие в высших учебных заведениях направлений подготовки, связанных с работой молодежи.

Таким образом, можно сделать вывод, что формирование институциональной и законодательной базы для реализации комплексной молодежной политики позволит реализовать приоритетные задачи государства при взаимодействии с молодежью Российской Федерации, которые, в свою очередь, повлияют на успешное разрешение основных проблем связанных с социально – экономическим, духовным политическим развитием России.

Библиографический список

1. Распоряжение Правительства Российской Федерации от 29.11.2014 № 2403-р «Основы государственной молодёжной политики Российской Федерации на период до 2025 года».

2. Ильинский, И.М., Государственная молодёжная политика: философия преемственности и смены поколений // Новые поколения. 2016. – С. 73.

3. Кочетков, А.В., Современные институты молодёжной политики. 2014. – С. 113.

4. Будко, Е.Н. Уровень и качество жизни населения : Монография / Е.Н.Будко. - Москва, 2016.- 94с.

***Abstract:** The article is devoted to the disclosure of the main problems facing the Russian state in relation to youth. The main directions in the development of state youth policy in the modern Russian Federation are analyzed. The subjects and objects of the state youth policy are determined. The goals and objectives of state youth policy are singled out. The problems arising in the implementation of state youth policy for youth are considered. The influence of the state youth policy.*

***Keywords:** state, youth, state youth policy, objects and subjects of the state youth policy, goals and objectives of state youth policy, public youth policy.*

УДК 332.14

СОЦИАЛЬНО-ЭКОНОМИЧЕСКОЕ ПРОГНОЗИРОВАНИЕ РАЗВИТИЯ МУНИЦИПАЛЬНОГО ОБРАЗОВАНИЯ

Гончарова Маргарита Юрьевна, студентка 4 курса бакалавриата гуманитарно-педагогического факультета, ФГБОУ ВО РГАУ-МСХА имени К.А. Тимирязева

***Аннотация:** В статье определена сущность социально-экономического прогнозирования муниципального образования, рассмотрены процессы прогнозов социально-экономического формирования общества, рассмотрены основные документы для разработки программ социально-экономического развития муниципальных образований.*

***Ключевые слова:** прогноз, план, социально-экономический прогноз, прогнозирование, муниципалитет, муниципальное образование.*

Актуальность данной темы обусловлена тем, что, именно, уровень прогнозирования процессов показывает эффективность управления всеми сферами жизни. Люди во все времена хотели быть готовыми к вероятным последствиям каких-то событий, определить, что необходимо сделать для того, чтобы свести к минимуму негативные последствия и максимально использовать позитивные последствия для своего благополучия. Нельзя не согласиться с одним из главных основателей отечественной научной школы прогнозирования И.В. Бестужевым-Лада, который справедливо отметил, что прогноз - это окно в будущее [1].

Под прогнозом подразумевается научно-аргументированная точка зрения о вероятных состояниях объекта в перспективе, о других маршрутах и сроках его реализации.

Социально-экономическое прогнозирование – это процесс разработки экономических и социальных прогнозов, основанный на научных методах познания экономических и социальных явлениях и использования всей совокупности методов, способов и средств экономической прогностики [2].

Прогнозирование обладает двумя сторонами конкретизации: предсказательной (дескриптивная, описательная) и преуказательной (предписательная).

Предсказание подразумевает описание возможных или желательных перспектив, состояний, решений проблем будущего [2].

Преуказание есть собственно решение этих проблем, использование информации о будущем в целенаправленной деятельности [2].

Существует мнение, что в основе экономического прогнозирования находится предположение о том, что грядущее положение экономики в большей мере предопределяется ее настоящим и прошлым состоянием. Будущее также предполагает, что в нём будут и компоненты неопределённости. Данная версия объясняется следующими факторами: возможно наличие не только одного варианта развития событий; существует зависимость экономических законов не только от прошлых и настоящих событий, но и от принятия управленческих решений, которые еще только будут исполнены; не до конца познанные законы экономики, дефицит и недостаточная надёжность информации [3].

Прогнозирование необходимо рассматривать в совокупности с наиболее обширным определением – предвидением, которое представляет собой опережающее представление реальности, основанное на постижении законов природы, жизни людей и мышления. Отличают 3 вида научного предвидения: гипотезу, прогноз и план.

Гипотеза описывает научное предвидение, как элемент общей теории.

На уровне гипотезы даётся полное описание изучаемых элементов, объясняя совместные действия их поведения.

В отличии от гипотезы прогноз обладает гораздо более объёмной, количественной и качественной определённой и имеет большую достоверность.

План предполагает установку чётко конкретно поставленной задачи и предугадывание определённых, подробных действий исследуемого предмета.

Он имеет отличающие определённые характеристики: обязательность, адресность и определённая.

Также можно отметить, что имеются различия между планом и прогнозом. План определяет обязательный характер, а прогноз носит вероятностный. План – это решение единое, более однозначное, а прогноз по своей природе имеет вероятное содержание.

Планирование же ориентировано на утверждение и фактическую реализацию управленческих задач и решений, цель прогнозирования - сформировать научные предпосылки с целью их принятия.

Следовательно, цель социально-экономического прогнозирования заключается в том, чтобы узнать возможное будущее в исследуемой сфере, и,

содействовать оптимизации нынешнего и предстоящего планирования, руководствуясь составленным прогнозом.

Невозможно не отметить, что муниципалитеты – это не простая социально-экономическая структура, которая должна обладать, как нацеленностью на постоянное развитие, так и умением устоять в негативных положениях, устойчиво отражать неблагоприятные воздействия окружающей среды.

Руководство положением муниципального образования даёт возможность сохранить на имеющемся уровне все концепции жизни состояния, размеры и свойство муниципальных услуг. Руководство развитием направлено на увеличение данного уровня при имеющейся установленной ведущей концепции муниципальной работы: повышение уровня жизни людей.

Исследование внешней и внутренней среды является основой для планирования единого экономического развития муниципалитетов. Необходимо исследовать социально-экономическую обстановку в муниципалитете, она позволяет сделать заключение о внутренних ресурсах, течениях и возможностях его развития.

Для того, чтобы распознать трудности, с которыми можно встретиться при осуществлении проектов и программ развития местности в России в целом или в конкретном субъекте, нужно провести анализ общей экономической и социальной обстановки в стране, выяснить состояние правовой базы, провести исследование обстоятельств развития внешней среды.

Одно из ключевых достижений человечества – это планомерное развитие общества. Благодаря стратегическому планированию, а также программно-целевому подходу гарантируется совокупность становления всех элементов экономической системы.

Стратегия социально-экономического формирования государства обязана быть основой формирования страны, в целом, некоторых субъектов и муниципалитетов. В частности, большое значение имеет взаимодействие приоритетов на всех уровнях власти.

В действительности, все без исключения объекты общественной работы субъекта распределяются на местности любого определённого муниципалитета. Именно на данной местности происходят главные движения социально-экономического развития.

Следовательно, действительные принципы государственной политики в регионах могут быть основой для разрешения трудностей социально-экономического развития муниципальных образований. Базовым элементом работы регионального и муниципального развития выступают экологически аргументированное расположение полезных сил, решение недопонимания между формированием производительных сил и укреплением экологического баланса. Не будет никакого устойчивого развития, если не решить данный вопрос.

Целевые программы на всех уровнях власти служат способом и методом осуществления миссий социального и экономического развития государства в целом.

Программы социально-экономического развития субъектов РФ на федеральном уровне должны осуществляться при подготовке планов общероссийских концепций на долгосрочную перспективу. Ресурсы на реализацию целевых проектов отражаются в определенных бюджетах абсолютно всех уровней.

Впоследствии, муниципалитеты, на территории которых реализуются федеральные и региональные целевые проекты, могут получить финансирование и определённые инвестиции в должном объёме из бюджетов на региональном и федеральном уровнях.

Основными документами для разработки программ социально-экономического развития муниципальных образований служат:

1) Указ Президента Российской Федерации от 16 января 2017 года №13 «Об утверждении основ государственной политики регионального развития Российской Федерации на период до 2025 года»

2) Федеральный закон от 28 июня 2014 г. N 172-ФЗ "О стратегическом планировании в Российской Федерации"

В приведённых правовых документах установлено, что основной задачей органов местного самоуправления в области социально-экономического развития считается установление политической и социальной стабильности в регионе за счет совместных действий органов государственной власти субъектов и органов местного самоуправления.

Только самостоятельные, независимые, сильные в экономическом, правовом, организационном отношении органы муниципалитетов имеют все шансы успешно осуществлять региональную политику, которая будет принимать во внимание потребности населения.

Немало важную роль в формировании страны определяет поощрение развития населённых пунктов, обладающих большим экономическим и научным потенциалом. Таким образом, администрация выполняет исследование положения территории.

Сведения, которые получают органы муниципального образования от органов государственной статистики и других органов, для анализа социально-экономического положения объекта предаются также на безвозмездной основе органам исполнительной власти субъектов РФ, налоговым органам и т.д.

Конкретно для муниципалитета, а также для некоторых местных компаний и организаций может быть сделан директивный проект, который обязан быть выполнен. Базу прогноза формируют характеристики социально-экономического развития РФ и соответствующего субъекта РФ, а также дефлятор, показывающие изменение ценовых условий по сравнению с предыдущим годом. Органы государственной власти ставят в известность о данных показателях муниципальное образование.

В прогнозе немало важно выразить ключевые миссии и цели города на предполагаемый промежуток времени, а также обозначить пути их свершения. Затем эти миссии распределяются по специализациям. Создание прогноза развития и бюджета муниципалитета на очередной год обязаны быть согласованными.

Для многих городов базой для прогноза должны являться планы развития градообразующих предприятий. Непосредственно они устанавливают налоговый состав местного бюджета, уровень безработицы и занятость населения, а также содействие компаний в едином социально-экономическом развитии местности и содержании конкретных областей городского хозяйства.

Характеристики показателей прогноза градообразующих организаций и методы их взаимодействия в формировании местности муниципальных образований обязаны быть объектом совместной работы между руководителями предприятий и местной администрацией. Труднее предсказывать показатели развития небольших компаний, если базой изучения предназначаются данные прошлых годов и заключения экспертов.

Настоящее прогнозирование в муниципалитете происходит на будущий год с разделением на кварталы. По итогам прогноза социально-экономического развития местности и следующих из него бюджетных проектировок местная администрация занимается разработкой систематического ежегодного проекта социально-экономического совершенствования местности. В нём формируются определённые характеристики для всех сфер местной деятельности: здравоохранения, культуры, спорта, социальной помощи отдельным категориям граждан, молодёжной политической деятельности и так далее.

Так как общий объём отраслевых заявок практически всегда выше предполагаемого бюджета, то рациональным является организация компетентного анализа предложений, обеспечение их отбора, согласованно с избранными ценностями. Приоритетная роль в данном вопросе возлагается на экономическую службу администрации.

Значительной составляющей годового плана муниципальных образований являются целевые проекты по созданию и решению конкретных задач развития, которые обязаны быть скоординированы с прогнозируемыми размерами бюджетных ассигнований. И тут требуется детальное исследование и подбор заявок. Системный проект социально-экономического формирования и развития местности, а также ключевые программы к нему вносятся главой муниципалитета на рассмотрение представительного органа местного самоуправления совместно с бюджетом.

Библиографический список

1. Бестужев-Лада И.В. Рабочая книга по прогнозированию, 2014-221 с.
2. Лапыгин Ю.Н. Экономическое прогнозирование: учеб. пособие / Ю.Н. Лапыгин, В.Е. Крылов, А.П. Чернявский. – М.: Эксмо. 2013- 205 с.
3. Цыгичко В. Основы прогнозирования систем. – М.: Финансы и статистика, 2009- 234 с.

***Abstract:** The article considers the essence of the socio-economic forecasting of the municipality, forecasts of the socio-economic formation of society, confirmation of key trends in economic policy, prediction of the results of decisions made.*

Keywords: socio-economic, forecast, plan, forecasting, municipal, municipality, municipality, distribution, economy.

УДК 005:008

УПРАВЛЕНИЕ СФЕРОЙ КУЛЬТУРЫ В МУНИЦИПАЛЬНОМ ОБРАЗОВАНИИ (Г. ЭЛЕКТРОСТАЛЬ)

Глухова Елена Сергеевна, студентка 3 курса бакалавриата гуманитарно-педагогического факультета, ФГБОУ ВО РГАУ-МСХА имени К.А. Тимирязева

Аннотация: Данная статья написана на тему управление сферой культуры в муниципальном образовании. В работе рассматриваются теоретические основы управления сферой культуры, анализируется деятельность по управлению развитием сферы культуры, разрабатываются мероприятия и даются рекомендации по совершенствованию развития сферы культуры в муниципальном образовании.

Ключевые слова: культура, управление сферой культуры, анализ деятельности, рекомендации по совершенствованию.

В настоящее время сфера культуры играет большую роль для всего человечества. Культура – это исторически сложившийся уровень развития общества, выраженный в типах и формах реализации творческих сил и способностей человека, а также в создаваемых людьми культурных ценностях. Сфера культуры призвана сохранять исторические, национальные памятники культуры, пополнять копилку культурных достижений в области литературы, искусства, художественного творчества, музыки, живописи, скульптуры, зодчества, приобщать людей к творениям культуры, а также воспитывать культурного человека, проводить исследования в области культуры.[2, с. 174]

Электросталь - город областного подчинения в Московской области Российской Федерации. Образует городской округ Электросталь. [3]

Численность города по данным Федеральной службы государственной статистики на 2018 год — 158 226 чел. Площадь города — 51,45 км², всего городского округа — 135,36 км². Городской округ Электросталь расположен в 52 километрах (38 км от МКАД) к востоку от Москвы.[5]

В рамках муниципального устройства, он образует муниципальное образование городской округ Электросталь, образованный в 2004 году и включивший в себя один населённый пункт — одноимённый город.[4]

Самым крупным культурным учреждением города Электросталь считается Культурный центр «Октябрь», построенный в 1963 году. Здание такого типа было построено в городе впервые: вместительность зрительного зала – 850 мест, вращающаяся сцена позволяет быстро менять декорации спектаклей и мероприятий, огромные раздвижные и подъёмные занавесы, мощное освещение, специализированные помещения для проведения занятий по танцам и вокалу,

большой выставочный зал. На данный момент Культурный центр «Октябрь» по праву считается одним из лучших учреждений культуры города Электросталь.

Рассмотрим сеть учреждений культуры, расположенных на территории городского округа Электросталь, которая представлена двумя основными категориями: культурно-досуговые, досуговые и информационные, в том числе:

Таблица 1

Сеть учреждений культуры города Электросталь [3]

Культурно-досуговые учреждения	КЦ «Октябрь»; КЦ им. Н. П. Васильева; КЦ им. М. Горького; КЦ «Досуг»; АНО "КСК"Кристалл";
Досуговые учреждения (кинотеатры и ТЦ)	«Современник»; «Галерея кино»; «ВИКИ синема»; «Парк плаза»; ТЦ «Эльград»; ТЦ «Мегаполис»; ТЦ «Лотос».
Информационные учреждения	13 библиотек; «Историко-художественный музей»; «Краеведческий музей».

В городе имеется Централизованная система библиотек, включающая в себя 13 библиотек, обслуживающие 4826 читателя. Книжный фонд насчитывает 803742 издания. [3]

На данный момент в городе Электросталь существует проблема качества бюджетных услуг, которая в большинстве своём вызвана сохранившейся бюджетной поддержкой материально устаревших технологий, учреждений, коллективов. Прямо говоря, это «бюджетные костыли» для сохранения услуг сферы культуры низкого качества.

Рассмотрим объем и источники финансирования сферы культуры городского округа Электросталь в 2015 – 2018 гг.

Таблица 2

Объем и источники финансирования сферы культуры городского округа Электросталь в 2015 – 2018 гг., тыс. руб. [4]

Источники финансирования	2015	2016	2017	2018
Всего, в т.ч.	1560	1725	1940	2219,5
Местный бюджет	1250	1400	1600	1839,5
Внебюджетные источники	310	325	340	380

Таким образом, финансирование сферы культуры городского округа Электросталь осуществляется из местного бюджета и внебюджетных источников (собственные средства учреждений культуры, средства спонсоров). Реализация принципов построения бюджетной системы должна определяться необходимостью выполнения общегосударственных экономических и

социальных программ, а также перераспределением финансовых ресурсов для выравнивания развития муниципальных образований.

На содержание учреждений культуры в 2018 году было выделено 2 миллиона рублей. Сокращение финансовой поддержки в последние годы в период с 2015 по 2018 с 4 млн. руб. до 2 млн. руб. дало трещину в финансовой базе самодеятельности населения. Возникла тенденция к свертыванию сети и объёма деятельности учреждений культуры, а ведь именно в системе этих учреждений развиваются направления, которые связаны с самодельным творчеством граждан и традициями художественной культуры [4].

За последние 5 лет посещаемость городских музеев увеличилась на 24%, откуда ясно, что данная отрасль достаточно востребована.

Так же одним из часто посещаемых мест культурного обслуживания населения в городе являются кинотеатры.

Электросталь реализует программы по приоритетным национальным проектам, направленные на развитие уровня культуры всего населения, например: вовлечение молодёжи в предпринимательскую деятельность; фестиваль забытых народных праздников, обрядов, традиций, посиделок «Путешествие в дальнее прошлое», выставка «Культура родного края», цикл бесед «Подари детям мир искусства» и многие другие.

Для этого необходимо создание организационной на высшем уровне работы культурных центров и учреждений, а также возрастание свободы творчества населения, открытие новых возможностей для творческого самовыражения граждан, личностного развития и самореализации.

На сегодняшний день в городе Электросталь проводится ряд мероприятий по развитию сферы культуры. В связи с этим у граждан появляется новая возможность пробовать свои силы и участвовать в множестве мероприятиях, а так же разнообразить свой досуг.

В настоящее время сеть учреждений культуры города по-прежнему нуждается в государственной и муниципальной поддержке, поскольку в силу территориальных особенностей округа, отсутствия альтернативных поставщиков неприбыльных социальных услуг для отдельных категорий граждан она остается основным производителем услуг культуры и досуга для жителей.

Все библиотеки города нуждаются в обеспечении новой компьютерной техникой, центра доступа в интернет, приобретении около 5000 новых книг.

Для лучшего благосостояния города необходимо провести частичные капитальные ремонты в следующих учреждениях: Дом культуры имени Карла Маркса, Культурный Центр «Октябрь», Культурный Центр имени Н.П. Васильева, «Центр культуры «Досуг», Электростальская центральная библиотека, а также приобрести дорогостоящие музыкальные инструменты, музыкальное, звуковое и звукозаписывающее оборудование.

Итак, назовём некоторые планируемые мероприятия в городе Электросталь:

—реконструкция ДК «Октябрь» с оснащением зрительного зала новыми креслами, световым, акустическим и сценическим оборудованием, ремонтом

танцевального зала, полным ремонтом коммуникаций учреждения, модернизацией фасада здания, возведением стеклянного купола с помещением внутри для новой художественной школы, устройством летней эстрады для проведения специальных мероприятий;

—проектирование, планирование и перспективное строительство нового здания детской музыкальной школы;

—осуществление плана мероприятий («Дорожной карты») поэтапного повышения средней заработной платы работникам сферы культуры, переводимых на эффективные контракты;

—изменение и обновление материально–технической базы учреждений культуры и покупка современного музыкального, светового и акустического оборудования;

—пополнение библиотечного фонда, включая учебную, методическую, научную литературу;

—развитие сети кружков, творческих коллективов, клубных формирований. [2]

Анализ ситуации сферы культуры в г. Электросталь дал опору на выявление ряда сильных и слабых сторон, а также возможностей и угроз города в этой сфере (табл.3).

Таблица 3

SWOT-анализ [4]

Сильные стороны (S)	Слабые стороны (W)
<p>1. Разветвленная сеть учреждений культуры для организации досуга населения: культурно-досуговые учреждения, детские школы искусств, библиотеки, парки, музеи, профессиональные коллективы;</p> <p>2. Востребованность услуг учреждений культуры;</p> <p>3. Электросталь – достаточно крупный город. Необходимо активнее позиционировать имеющийся в городе потенциал уже существующих культурных учреждений;</p> <p>4. Организованная на высоком уровне работа национально-культурных центров.</p>	<p>1. Недостаточное финансирование существующей материально-технической базы учреждений культуры;</p> <p>2. Противоречие между большим разнообразием предоставления культурно-досуговых услуг и проблемами их доступности для многих горожан по материальным, территориальным. Физическим и другим причинам;</p> <p>3. Снижение культурной преемственности поколений нарушение процесса передачи духовно-нравственных ценностей;</p>
Возможности (O)	Угрозы (T)
<p>1. Активное привлечение инвестиций в развитие отрасли культуры города;</p> <p>2. Расширение ассортимента культурных услуг;</p> <p>3. Возрастание свободы творчества, открытие новых возможностей для творческого самовыражения, разностороннего личностного развития и самореализации.</p>	<p>1. Социальная напряженность;</p> <p>2. Сокращение бюджетных расходов на отрасль культуры города в целом;</p> <p>3. Переход отрасли культуры на полную коммерческую основу;</p>

Исходя из данного SWOT-анализа можно сделать вывод, что сеть учреждений культуры нуждается в государственной и муниципальной поддержке, так как в силу территориальных особенностей округа, отсутствия альтернативных поставщиков неприбыльных социальных услуг для отдельных категорий граждан она остается основным производителем услуг культуры и социального досуга для жителей.

Рассмотрим ряд проблем сферы культуры и дадим рекомендации по их решению:

1. Поскольку выделяется недостаточно финансовых средств для существующей материально-технической базы культурных учреждений, происходит сокращение бюджетных расходов на сферу культуры города. Чтобы предотвратить подобную тенденцию сокращения средств, необходимо активнее позиционировать имеющийся в городе потенциал существующих на данный момент учреждений культуры, а также более активное привлечение различных инвестиций в развитие сферы культуры города.

Изменение типа существующего бюджетного учреждения является минимально затратным, но в свою очередь нуждается в создании значительной нормативно-правовой базы. В рамках мероприятий по оптимизации бюджетной сети в городе Электросталь было принято более 10 муниципальных правовых актов, регулирующие деятельность автономных учреждений. Главную роль деятельности таких учреждений играет муниципальное задание, которое устанавливает параметры качества и объёма оказания услуг населению.

Порядок формирования и финансового обеспечения о выполнении учреждениями города муниципального задания установлен Положением о финансовом управлении городского округа Электросталь в Московской области.

2. В связи с проблемой сохранения и развития кадрового потенциала отрасли, возникает недостаток квалифицированных работников, слабый приток молодых специалистов, старение кадров.

Для решения этой проблемы необходима реализация мероприятий в сфере культуры, направленных на развитие кадрового потенциала отрасли, участие в конкурсах, проведение конференций, семинаров, мастер-классов для работников сферы культуры.

3. По причине снижения культурной преемственности поколений, нарушения процесса сохранения и передачи культурно-духовных ценностей, происходит снижение всеобщего культурного уровня граждан и превращение высокодуховной культуры в массовую и низкокачественную.

В заключение всего, можем отметить, что культурная деятельность, как и другие виды человеческой деятельности, не будет успешно развиваться без профессионального, компетентного управления и без изящного, искусного регулирования, как этого требует характер и особые свойства её субъектов.

Неизменно одно, управление - это важнейшая часть коммерческой и некоммерческой деятельности учреждений культуры. Повышение эффективности управления деятельности культурных учреждений предполагает использование всей совокупности современных достижений в данной области.

Библиографический список

1. Положение о финансовом управлении городского округа Электросталь в Московской области.
2. Управление социальной сферой : учеб. пособие. – 2-е издание перераб. и доп./ А. З. Фахрутдинова ; РАНХиГС, Сиб. институт упр – Новосибирск : Изд-во СибАГС, 2015. – 187 с.
3. Свободная энциклопедия «Википедия» [Электронный ресурс]. – Режим доступа: <https://ru.wikipedia.org/wiki/> - Заглавие с экрана
4. Официальный сайт города Электросталь [Электронный ресурс]. – Режим доступа: <http://electrostal.ru/> - Заглавие с экрана.
5. Официальный сайт Федеральной службы государственной статистики [Электронный ресурс]. – Режим доступа: <http://www.gks.ru/> - Заглавие с экрана

***Abstract:** This article is written on the topic of cultural management in the municipality. The paper discusses the theoretical foundations of cultural management, analyzes activities for managing the development of the cultural sphere, develops measures and makes recommendations for improving the development of the cultural sphere in the municipality.*

***Keywords:** culture, culture management, analysis of activities, recommendations for improvement.*

УДК 339.5

СТРУКТУРА ТАМОЖЕННЫХ ОРГАНОВ И ОПЛАТА ТРУДА СОТРУДНИКОВ РЕСПУБЛИКИ УЗБЕКИСТАН

Далержон Саидзада Манонов, студент 2 курса бакалавриата института Экономики и управления в пищевой отрасли ФГБОУ ВО «Московский государственный университет пищевых производств»

***Аннотация:** В данном исследовании была рассмотрена структура таможенных органов республики Узбекистан, а также оплата труда сотрудников. Проанализированы функции и задачи таможенных органов в данной республике. Авторами были проведены параллели с положениями таможенного кодекса Таможенного Союза. Выявлено, что некоторые аспекты в таможенных органах республики очень схожи с таможенными органами РФ.*

***Ключевые слова:** таможенное регулирование, таможенные посты, таможенные органы, экономическая безопасность, таможенная статистика, таможенный тариф, частные инвестиции.*

Республика Узбекистан (Узбекистан) – это государство, расположенное в центральной части Средней Азии. Долгое время республика была частью многонационального государства - Советского Союза. В конце двадцатого

столетия великое государство потерпело фиаско – распался Союз Советских Социалистических республик. 31 августа 1991 года была объявлена независимость Узбекистана. 31 августа 1991 года Верховный Совет Узбекистана принял постановление «О провозглашении государственной независимости Республики Узбекистан», а также Закон «Об основах государственной независимости Республики Узбекистан». 30 сентября 1991 года Узбекская ССР была переименована в Республику Узбекистан.

Республика Узбекистан – это суверенная демократическая республика, в котором государство выражает волю народа, служит его интересам. Государственная власть в Республике Узбекистан осуществляется в интересах народа и исключительно органами, которые уполномочены на то Конституцией Республики Узбекистан и законодательством, принятым на её основе.

Система государственной власти республики, как и в России, состоит из трех составляющих: законодательную, исполнительную и судебную. Однако, в отличие от Российской Федерации, несмотря на четко прописанную в Конституции структуру государственных органов, государственная служба в республике не выделяется как особый вид деятельности, ее организация слабо регламентирована, что влечет за собой отсутствие дополнительных гарантий и привилегий (стабильный доход, прогнозируемое повышение заработной платы, денежные бонусы, социальные льготы, продвижение по службе и т.д.).

Объектом нашего исследования явилась таможенная служба республики Узбекистан. Выбор данного объекта не случаен. В настоящее время сотрудничество ФТС России с таможенной службой Узбекистана динамично развивается.

Российско-узбекское торгово-экономическое сотрудничество осуществляется на основе двусторонних и многосторонних (в рамках СНГ) договоров и соглашений. Основным документом, регулирующим торгово-экономические связи России и Узбекистана, является межгосударственное Соглашение о торговых отношениях от 13 ноября 1992 года. Россия является одним из ключевых экономических партнеров Узбекистана. Несмотря на неблагоприятную конъюнктуру мировых рынков, на долю России во внешнеторговом обороте Узбекистана приходится около 20%, что позволяет ей входить в число ведущих торговых партнеров республики.

По статистическим данным Федеральной таможенной службы РФ, внешнеторговый оборот России и Узбекистана по результатам 2016 года составил 2726,0 миллиона долларов, в том числе российский экспорт – 1965,0 миллиона долларов и импорт – 761,0 миллиона долларов. Данные узбекской стороны свидетельствуют о том, что товарооборот между двумя странами за 2016 года сократился на 5% по сравнению с 2015 годом до 4,2 миллиарда долларов.

Основные группы товаров, экспортируемых из России – нефтепродукты (17%), черные и цветные металлы (около 17%), механическое и электрическое оборудование (15%), древесина и бумага (15%). В структуре импорта России преобладает природный газ 32%, услуги – также 32%, текстильная продукция – около 20%, свежая и переработанная плодоовощная продукция – 4,5%.

Кроме того, необходимо отметить, что Россия является и крупнейшим инвестиционным партнером республики Узбекистан. Объем инвестиций российских компаний в экономику Узбекистана превышает 7 миллиардов долларов.

Активное сотрудничество наших стран в области внешней торговли предполагает и тесное сотрудничество в сфере таможенного дела. В нашем исследовании была изучена история существования таможенных органов республики. Было установлено, что таможня на территории Узбекистана функционирует давно, со времен Великого Шелкового Пути. До провозглашения Независимости на территории Узбекистана были два таможенных поста, расположенных на границе с Афганистаном и в Ташкентском Международном Аэропорту. В 1991 году, после провозглашения независимости Узбекистана, была учреждена национальная Таможенная служба. В январе 1994 года после реорганизации она была включена в Государственный Налоговый Комитетом как Главное Таможенное Управление, в июле 1997 года Главное Таможенное Управление была преобразована в Государственный Таможенный Комитет с прямым подчинением Правительству. Таможенное регулирование в Республике Узбекистан осуществляется на основании Таможенного Кодекса Республики Узбекистан и Закона Республики Узбекистан "О таможенном тарифе", «О таможенной службе» и «О внешнеэкономической деятельности». Также могут приниматься иные акты законодательства Республики Узбекистан, которые не противоречат Таможенному законодательству.

Изучая структуру таможенных органов республики мы выяснили, что таможенное регулирование непосредственно осуществляют таможенные органы Республики Узбекистан, являющиеся правоохранительными органами и составляющие единую систему, в которую входят Государственный таможенный комитет Республики Узбекистан и Управления Государственного таможенного комитета Республики Узбекистан по областям, городу Ташкенту и Специализированный Таможенный Комплекс СТК «ТАШ-АЭРО», «Национальный кинологический центр», «Высший военный таможенный институт», а также таможенные посты и специализированные таможенные комплексы. Государственный таможенный комитет Республики Узбекистан расположен в столице государства городе Ташкенте, по проспекту Узбекистанский, дом 3. Основной нормативно-правовой базой деятельности таможенной службы республики являются Конституция Республики Узбекистан, Указ Президента Республики Узбекистан, Постановления Правительства Республики Узбекистан, Законы Республики Узбекистан и другие акты законодательства, а также международные договоры, подписанные Республикой Узбекистан. Финансирование таможенных органов республики, как и в России, осуществляется за счет государственного бюджета. Руководителем Государственного таможенного комитета является Председатель, который является членом правительства. В соответствии с Законом «О государственной таможенной службе» Председатель Государственного таможенного комитета Республики Узбекистан назначается Президентом. Республики Узбекистан по представлению Премьер Министра

Республики Узбекистан и освобождается от должности Президентом Республики Узбекистан. На сегодняшний день Председателем Государственного таможенного комитета Республики Узбекистан является генерал-майор таможенной службы Насиров Садирхон Холхужаевич.

Основными задачами таможенных органов республики являются:

- защита прав и охраняемых законом интересов юридических и физических лиц
- защита экономических интересов и обеспечение в пределах своей компетенции экономической безопасности Республики Узбекистан;
- участие в разработке и реализации таможенной политики;
- осуществление контроля за соблюдением таможенного законодательства;
- взимание таможенных платежей;
- обеспечение таможенного контроля за товарами и транспортными средствами, подлежащими такому контролю;
- предотвращение, выявление и пресечение нарушений таможенного законодательства, в том числе контрабанды;
- ведение таможенной статистики и товарной номенклатуры внешнеэкономической деятельности;
- обеспечение выполнения обязательств, вытекающих из международных договоров Республики Узбекистан, в части, касающейся таможенного дела.

В ходе проведенного исследования мы определили, что права и обязанности таможенных органов очень схожи с теми, которые определены для таможенных органов нашей страны.

Анализ кадрового состава таможенной службы Узбекистана позволил сделать вывод о том, что должностным лицам таможенных органов в соответствии с занимаемыми ими должностями и выслугой лет присваиваются следующие специальные звания: младший состав – младший сержант таможенной службы, сержант таможенной службы, старший сержант таможенной службы;

средний начальствующий состав – лейтенант таможенной службы, старший лейтенант таможенной службы, капитан таможенной службы;

старший начальствующий состав – майор таможенной службы, подполковник таможенной службы, полковник таможенной службы;

высший начальствующий состав – генерал-майор таможенной службы, генерал-лейтенант таможенной службы, генерал-полковник таможенной службы.

Порядок присвоения и лишения специальных званий определяется Президентом Республики Узбекистан.

Изучая и сравнивая оплату труда служащих таможенных органов России и республики Узбекистан, мы выяснили, что по своей структуре и размерам отличий практически не существует. Заработная плата сотрудников таможенных органов состоит из должностного оклада, надбавок за специальные звания,

выслугу лет и других доплат, определяемых в порядке, установленном Кабинетом Министров Республики Узбекистан.

В Узбекистане намечается тенденция к росту ВВП, на данный момент он составляет около 8 процентов в год. Серьезным движущим фактором усиления экономики являются частные инвестиции, в том числе иностранные. За последние 2 года вырос экспорт товаров, преодолев негативную ситуацию в данной отрасли. Одной из самых престижных мест работы считается полиция и таможенник. Самыми высокими считаются доходы юристов, финансистов, программистов, аудиторов, торговых представителей, технологов, креативных менеджеров, сотрудников таможенной службы.

Должностные лица таможенных органов обеспечиваются бесплатной форменной одеждой, образец которой утверждается Президентом Республики Узбекистан. Знаки различия и нормы снабжения вещевым довольствием должностных лиц таможенных органов устанавливаются законодательством. Порядок ношения форменной одежды устанавливается Государственным таможенным комитетом Республики Узбекистан.

В таможенных органах может создаваться специальный фонд, порядок образования которого определяется законодательством.

Зарплата таможенника высшего и старшего состава в республике Узбекистан составляет 1200 долларов (80 000 рублей; 9 500 000 млн. сумм). А зарплата младшего и среднего состава составляет 800 долларов (50 000 рублей; 6 500 000 млн. сумм). По сравнению с прошлым годом зарплата таможенников увеличилась на 14%.

Подводя итог проведенному исследованию можно сделать вывод о том, что несмотря на суверенитет республики Узбекистан таможенная служба республики имеет структуру и выполняет те же задачи что таможенная служба России. Кадровый состав и оплата труда таможенных служащих так же мало отличается от российских. Но в отличие от российской таможни в республике Узбекистан формируется специальный фонд. В России такой фонд создавался лишь в 90 годах, в настоящее время финансирование таможенной службы России производится только за счет бюджетного финансирования. Если говорить об отличиях в оплате труда таможенных служащих, то на наш взгляд, служащие таможенных органов республики Узбекистан имеют более широкий социальный пакет, который включает в себя не только страхование жизни сотрудников, но и выплату компенсаций в случае гибели сотрудника или получении им вреда здоровью. Кроме того, сотрудникам таможни Узбекистана предоставляются преференции в получении мест в детских садах, получении льготного жилья. Можно предположить, что данные отличия делают службу в таможенных органах республики Узбекистан более привлекательной, чем в России, а, следовательно, это может свидетельствовать о более высоком статусе государственной службы.

Библиографический список

1. Савватеев, Е.В. Экономика, организация, основы маркетинга в перерабатывающей промышленности / Савватеев Е.В., Власенкова Т.А., Рокотянская В.В., Мощенко О.В. // Москва, 2014. – 317 с.
2. URL: <http://www.lex.uz/docs/2876352> (дата посещения 24.09.2018)
3. URL: https://revolution.allbest.ru/custom/00913746_0.html (дата посещения 24.09.2018)
4. URL: <https://migrantvisa.ru/zarplata/srednjaja-zarplata-v-uzbekistane/> (дата посещения 24.09.2018)
5. URL: http://www.mg.uz/publish/doc/text76619_sotrudnikam_tamojni_rovusyat_zarplatu (дата посещения 22.09.2018)

Abstract: *This study examined the structure of the customs authorities of the Republic of Uzbekistan, as well as the remuneration of employees. The functions and tasks of customs authorities in this Republic are analyzed. The authors drew Parallels with the provisions of the customs code of the Customs Union. It is revealed that some aspects of the customs authorities of the Republic are very similar to the customs authorities of the Russian Federation.*

Keywords: *customs regulation, customs posts, customs authorities, economic security, customs statistics, customs tariff, private investment.*

УДК 331.56

АНАЛИЗ БЕЗРАБОТИЦЫ В РЕСПУБЛИКЕ САХА (ЯКУТИЯ)

Данилова Анастасия Егоровна, студентка 2 курса магистратуры гуманитарно-педагогического факультета, ФГБОУ ВО РГАУ-МСХА имени К.А. Тимирязева

Аннотация: *Проведен анализ безработицы на территории Якутии позволил оценить состояние безработицы для социально-экономического развития региона. Выявлено, что уровень безработицы превысил среднероссийский, рынку труда присущи тенденции изменчивости по полу; значительна разница между количеством получающих пособие по безработице и количеством безработных, зарегистрированных в государственных учреждениях службы занятости населения.*

Ключевые слова: *безработица, занятость, последствия безработицы, рынок труда, рабочая сила.*

Республика Саха (Якутия) (якут. Саха Республиката, Саха Сирэ) расположена в северо-восточной части Сибири. Более 40 % территории Якутии находится за Северным полярным кругом. Протяжённость республики с севера на юг – 2500 км, с запада на восток – 2000 км.

Республика Саха (Якутия) входит в состав Дальневосточного федерального округа. Образована 27 апреля 1922 года как Якутская АССР в составе РСФСР и СССР. В 1991 году Якутская АССР получила своё современное название – Республика Саха (Якутия).

Основные народы, проживающие на территории республики: якуты – 45.5%, русские – 41.2%, украинцы – 3.6%, эвенки – 1.9%, эвены - 1.2%. другие национальности - 6.6% [1].

Якутия характеризуется многообразием природных условий и ресурсов, что обусловлено физико-географическим положением её территории.

Республика включает в себя 36 муниципальных образований: 34 муниципальных района и 2 городских округа. В состав муниципальных районов в свою очередь входят городские и сельские поселения (наследи), общее число наследов составляет 365, в том числе 31 национальный [2].

Далее проанализируем безработицу в РС(Я).

Чтобы проанализировать безработицу в РС(Я) необходимо сначала проанализировать основные показатели, влияющие на социально-экономическое положение республики.

Мы будем анализировать ситуацию за 2009-2016 годы. Данные взяты с официального сайта Территориальный орган Федеральной службы государственной статистики по Республике Саха (Якутия) [3].

Анализируя данную таблицу (табл. 1), можно сделать вывод, что численность населения республики за анализируемый период имела неоднозначную динамику. Так, в 2014 г. наблюдалось минимальное значение, а в 2016 г – максимальное. Начиная с 2009 г. по 2014 г. численность населения сокращалась, а с 2014 г. начала увеличиваться.

Таблица 1

Численность населения за 2009-2016 гг., тыс. чел.

Годы	Население на начало года, тыс. чел.	В том числе:		В общей численности населения, %	
		городское	сельское	городское	сельское
2009	958,1	617,2	340,8	64,4	35,6
2010	958,5	614,6	344	64,1	35,9
2011	958,3	614,6	343,7	64,1	35,9
2012	955,9	617,1	338,8	64,6	35,4
2013	955,6	620,5	335,1	64,9	35,1
2014	954,8	622,7	332,1	65,2	34,8
2015	956,9	624,7	332,2	65,3	34,7
2016	959,7	627,8	331,9	65,4	34,6

Большой удельный вес населения республики составляет городское население: практически стабильное значение около 64-65% от всей численности республики. Тем не менее наблюдается сокращение численности сельского населения примерно на 0,1-1%.

Далее рассмотрим показатели рождаемости, смертности и естественного прироста, представленные в табл. 2.

Рождаемость, смертность и естественный прирост населения за 2009-2016 гг., чел.

Годы	Всего, человек		
	родившихся	умерших	естественный прирост
2009	15970	9353	6617
2010	16109	9402	6707
2011	16402	8992	7410
2012	16998	8918	8080
2013	16704	8351	8353
2014	17010	8209	8801
2015	16345	8165	8180
2016	15352	8053	7299

Для более наглядного представления данной таблицы мы построили гистограмму с группировкой (рис. 1).

Наибольшее значение рождаемости был зафиксирован в 2014 г., хотя в этом году было зафиксировано наименьшее значение численности населения. Значит, можно предположить, что на численность населения сыграл такой фактор как миграция. Наименьшее значение рождаемости – в 2016 г., что даже ниже, чем значение рождаемости в 2009 г. Увеличение родившихся после 2009 г. можно в какой-то степени считать результатом действия программы «Материнский капитал».

Анализируя данную гистограмму, можно сделать вывод, что число родившихся и естественный прирост с 2014 г. сокращается, что имеет отрицательную тенденцию. Тем не менее с 2014 г. наблюдается снижение смертности населения, что имеет положительную тенденцию.

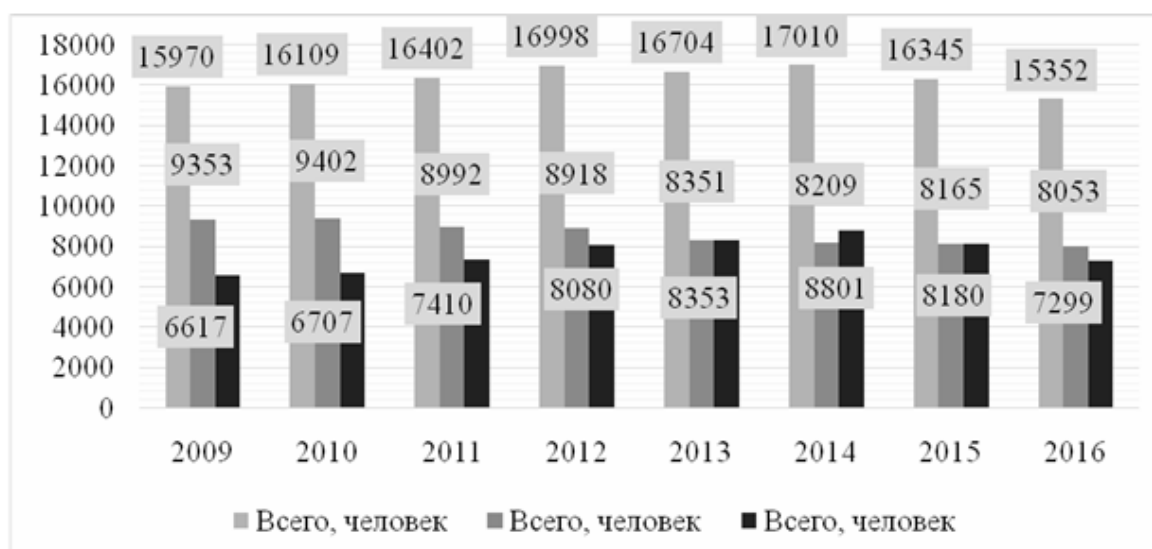


Рис. 1. Рождаемость, смертность и естественный прирост населения за 2009-2016 гг., чел.

Далее перейдем к анализу среднедушевых денежных доходов населения.

Мы построили график значений доходов населения, представленный ниже (рис. 2).

Анализируя данный график, делаем вывод, что доходы населения имеют положительную динамику. Так как размер среднедушевых денежных доходов населения зависит не только от размера доходов населения, но и от численности населения [4]. Рассмотрим, как ведет себя в динамике последний показатель (табл. 1).

Из табл. 1 видно, что численность населения в 2010-2014 гг. уменьшалась. Таким образом, увеличение размера среднедушевого дохода вызвано не только увеличением размера доходов населения, но и уменьшением их численности.

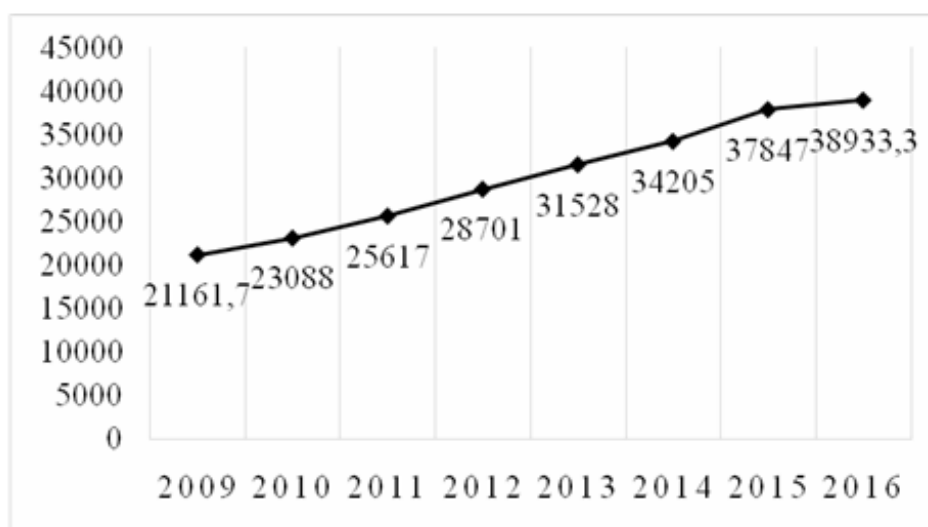


Рис. 2. Среднедушевые денежные доходы населения за 2009-2016 гг., руб.

Далее перейдем к анализу безработицы в республике за 2009-2016 гг.

Таблица 3

Численность рабочей силы, занятых и безработных за 2009-2016 гг., тыс. чел.

Показатель	Годы							
	2009	2010	2011	2012	2013	2014	2015	2016
Численность рабочей силы в возрасте 15-72 лет- всего, тыс. человек	504	494	492	500	505	503	501	490
мужчины	258	255	254	260	261	259	256	251
женщины	247	239	239	241	244	244	245	239
в том числе:								
занятые в экономике - всего	460	450	448	460	467	466	465	455
мужчины	231	229	228	236	239	236	234	230
женщины	229	221	220	224	228	230	231	224
безработные - всего	44,1	43,7	44,1	40	37,4	37,3	36,7	35
мужчины	26,3	26,1	25,4	23,9	21,9	22,9	22,8	20,5
женщины	17,8	17,6	18,7	16,1	15,5	14,4	14	14,5

Численность безработных, зарегистрированных в государственных учреждениях службы занятости населения (на конец года) – всего, тыс. человек	13,1	11,7	9,9	9,1	8,6	8,2	9,8	11,9
мужчины	6,9	6,4	5,5	5,1	3,7	4,6	5,6	6,8
женщины	6,2	5,3	4,4	4	4,9	3,6	4,2	5,1
из них безработные, которым назначено пособие по безработице - всего	9,5	8,8	7,6	6,8	6,5	6	7,4	8,9
мужчины	5	4,1	4,2	3,8	2,8			
женщины	4,5	4,7	3,4	3	3,6			

Как видно из данной таблицы (табл. 3), численность безработных в возрасте 15-72 лет за анализируемый период сокращается.

Однако необходимо отметить, что численность безработных, зарегистрированных в государственных учреждениях службы занятости населения, имеет неоднозначную динамику. Так, 2009-2013 гг. численность зарегистрированных безработных сокращалась, а начиная с 2014 г. – увеличилось. Также необходимо отметить, что не всем безработным, зарегистрированным в ЦЗН, назначены пособия по безработице.

Наибольший удельный вес безработных и зарегистрированных безработных составляют мужчины. Численность рабочей силы в возрасте 15-72 лет, занятых в экономике, за анализируемый период состояла практически из одинакового количества мужчин и женщин.

Далее проанализируем уровень безработицы и уровень занятости (табл. 4).

Таблица 4

Уровень занятости и уровень безработицы за 2009-2016 гг., %

Годы	Уровень занятости (занятое население к численности населения)	Уровень безработицы (безработные к численности рабочей силы)	Уровень зарегистрированной безработицы (зарегистрированные безработные к численности рабочей силы)
2009	63,3	8,7	2,6
2010	62	8,9	2,4
2011	62	9	2
2012	64,2	8	1,8
2013	65,2	7,4	1,8
2014	65,4	7,4	1,6
2015	65,6	7,3	2
2016	64,5	7,2	2,4

Как видно из табл. 4, уровень безработицы начиная с 2011 г. сократился, что имеет положительную динамику. Однако, данный показатель намного выше уровня безработицы в стране. В связи с этим региональные власти одной из мер полагают ограничить въезд иностранной рабочей силы.

В частности, речь идет о запрете на привлечение иностранных работников в сферу торговли, рыболовства, сельского хозяйства. Кроме того, предлагается запретить работодателям нанимать мигрантов водителями такси, а также пассажирского, грузового транспорта. Ограничение затронет прием на работу трудовых мигрантов в учреждения системы здравоохранения, дошкольного, общего и дополнительного образования.

Тем не менее, количество иностранных работников во всех сферах не сокращается, с каждым годом становится все больше и больше работников в сфере торговли и в транспортной логистике.

Уровень занятости достиг максимального значения в 2015 г., а наименьшее – 2010-2011 гг.

Статистика численности требуемых работников списочного состава на вакантные рабочие места за 2016 г. говорит о том, что больше всего требуются работники здравоохранения и предоставления социальных услуг, затем специалисты, работающие в государственном управлении и обеспечение военной безопасности, а также с операциями с недвижимым имуществом, арендой и предоставлением услуг (см. рис. 3). Также необходимо отметить, что средняя начисленная заработная плата работников за 2015 г. в здравоохранении и предоставлении социальных услуг была 36264 руб., что считается одной самых низких (в сельском хозяйстве – 25404 руб.), а в добыче полезных ископаемых – 92853 руб., что считается самой высокой [3].



Рис. 3. Структура численности требуемых работников за 2016 г., %

Таким образом, мы проанализировали безработицу в республике и пришли к выводам, что уровень безработицы превысил среднероссийский, рынку труда присущи тенденции изменчивости по полу; значительна разница между количеством получающих пособие по безработице и количеством безработных, зарегистрированных в государственных учреждениях службы занятости населения.

Проведенный анализ безработицы на территории РС(Я) позволил оценить состояние безработицы для социально-экономического развития региона.

Завершая анализ можно сказать, что регулирование рынка труда региона и страны, являясь многоступенчатым процессом, учитывающим взаимодействие множества различных факторов, требует также решения таких проблем, как снижение риска безработицы среди выпускников учебных заведений, совершенствование системы внутрифирменной подготовки и переподготовки кадров, развитие гибкой и ориентированной на трудоустройство системы профессионального обучения безработных граждан и незанятого населения, трудовая реабилитация и социальная адаптация лиц, длительное время неработающих, развитие системы профессиональной ориентации и психологической поддержки населения, а также развитие социального партнерства.

Библиографический список

1. Главное управление МЧС России по Республике Саха (Якутия). [Электронный ресурс]. – Режим доступа: <http://14.mchs.gov.ru/> (дата обращения: 20.10.2018).
2. Официальный информационный портал Республики Саха (Якутия) [Электронный ресурс] URL: <http://www.sakha.gov.ru> (дата обращения: 20.10.2018).
3. Территориальный орган Федеральной службы государственной статистики по РС(Я) [Электронный ресурс] URL: <http://sakha.gks.ru/> (дата обращения: 20.10.2018).
4. Будко, Е.Н. Денежные доходы сельского населения: анализ и перспективы роста//Международный сельскохозяйственный журнал. - 2008. - № 1. - С. 25-26.

Abstract: *The analysis of unemployment in the territory of Yakutia is carried out allowed to estimate an unemployment condition for social and economic development of the region. The analysis of unemployment in the territory of Yakutia is carried out allowed to estimate an unemployment condition for social and economic development of the region. It is revealed that unemployment rate exceeded average Russian, variability trends on a floor are inherent in labor market; the difference between quantity going on the dole and the number of the unemployed registered in public institutions of the employment service of the population is considerable.*

Keywords: *unemployment, employment, unemployment consequences, labor market, labor.*

УДК 331.5.024.5

ГОСУДАРСТВЕННАЯ КАДРОВАЯ ПОЛИТИКА

Дякуновская Анастасия Анатольевна, студентка 3 курса бакалавриата гуманитарно-педагогического факультета, ФГБОУ ВО РГАУ-МСХА имени К.А. Тимирязева

Аннотация. *Важнейшей предпосылкой укрепления государства является государственная кадровая политика. В статье рассмотрены принципы и механизмы их осуществления государственной кадровой политики, также обоснованы факторы, влияющие на формирование принципов кадровой политики в Российской Федерации.*

Ключевые слова: *кадровая политика, государство, принципы, принцип реализма, принцип демократии, научные принципы, принцип законности, принцип гуманизма, специальные принципы, система государственной кадровой политики.*

Для успешного осуществления концептуальных идей государственной кадровой политики крайне важно разработать принципы и механизмы их осуществления.

Принципы отражают суть, содержание, основные концепции государственной кадровой политики, а также закономерности и тенденции ее развития.

В разработке и понимании принципов государственной кадровой политики нет единого мнения, поскольку государственная политика в области человеческих ресурсов как наука является относительно новой. Некоторые ученые формируют принципы государственной кадровой политики, заимствуя из смежных юридических наук, таких как конституционное право, административное право и другие связанные социальные науки: социология, политология.

Разработка принципов зависит от многих факторов:

- исторического опыта взаимодействия между государством и обществом[1];
- формы государственного управления (монархия, республика, политико-демократический, авторитарный режим и т. д.);
- социально-экономического положения страны, а также уровня жизни населения;
- развития науки, состояния интеллектуальной среды государства.

Все принципы делятся на основные, специальные и частные, которые находятся на разных уровнях.

Основные принципы определяют общие характеристики государственной кадровой политики в качестве систем.

Например, научные принципы означают, что все решения должны быть научно обоснованными. Принципы реализма указывают на близость к реальной ситуации, практики. Принцип демократии подразумевает:

- коллегиальное решение кадровых вопросов с учетом общественного мнения;
- равные возможности для граждан в профессиональной деятельности;
- ответственность и контроль государственных органов, организаций и кадровых служб в области общественной работы;
- наличие информации о работе государственного органа;
- выборы и назначение должностных лиц;
- прием на государственную и муниципальную службу, создание кадрового резерва на конкурентной основе.

Принцип законности несет:

- соблюдение и применение Конституции, федеральных законов, других правовых актов, правил, организационных инструкций;
- достаточно высокий уровень правовой культуры личного состава управления (то есть руководители должны быть профессионально компетентными в ключевых отраслях права, кадровой политики, таких как трудовое право, гражданское право, административное право и т. д.);
- уважение и защиту прав и свобод трудящихся в их профессиональной деятельности с момента найма (службы);

Принцип гуманизма будет включать:

- уважение к человеческой личности;
- поиск социальной справедливости в решении кадровых проблем;
- помощь в повышении профессионального уровня работника;
- предоставление права на уважение религиозных традиций;
- создание условий для роста служебной деятельности по заслугам работника;

Система и целостность государственной кадровой политики должна быть, по сути, системой, состоящей из элементов, подразделений и объектов.

Специальные принципы выражают функциональную среду и особенности отдельных видов и направлений профессиональной деятельности.

Например, в системе государственного управления существуют такие специальные принципы, как [2]:

- равный доступ граждан, говорящих на государственном языке Российской Федерации, к государственной службе и равным путям без различия по признаку пола, расы, национальности, происхождения, имущественного и официального положения, места жительства, отношения к религии, убеждений, принадлежности к общественным объединениям;

Принцип подбора персонала на основе его профессиональных, коммерческих и моральных качеств предполагает:

- назначение сотрудников с учетом их профессиональной квалификации и личных заслуг;

- определение и применение объективных критериев для оценки профессиональных и моральных качеств персонала;
- отказ от субъективности и протекционизма.

Принцип профессионализма и компетентности персонала подразумевает, что:

- государственный служащий должен обладать специальным образованием, опытом в области государственного управления или профессиональным опытом, профессиональными знаниями и навыками, необходимыми для выполнения своих обязанностей;
- работник должен иметь аналитическое мышление, быть в состоянии предсказать, планировать и контролировать работу, организовать свое рабочее пространство и быть в состоянии работать с людьми;
- предпринимает усилия по повышению профессионального уровня в рамках своей деятельности;

Сочетание непрерывности и систематического обновления человеческих ресурсов требует:

- целевой подход менеджеров к управлению персоналом;
- регулярное обновление штата новым квалифицированным персоналом;
- активное использование персональных технологий;
- поддержание опытных менеджеров и стабильности персонала.

Политический и беспартийный нейтралитет персонала включает:

- каждый человек имеет право на свободу выражения политического мнения;
- защиту интересов государства, а не партий в государственной политике и деятельности персонала;
- объективное отношение к сотрудникам, независимо от политических убеждений;
- государственное должностное лицо имеет право участвовать в деятельности государственных и политических объединений в нерабочие часы работы.
- государственные служащие не имеют права использовать административные, информационные или иные средства правовой защиты для целей партий.

И, наконец, частные принципы обычно регулируют функционирование некоторых элементов кадрового процесса и принимаются работодателями, а не государством. На самом деле, это гранулярность общих и специальных принципов, а именно:

- возможности для обучения и развития
- принципы исследования
- принципы эффективного управления персоналом и т. д.

Таким образом, все вышеперечисленные принципы при разработке государственной кадровой политики должны учитываться комплексно.

Библиографический список

1. Трегубов, И.А., Будко, Е.Н. Исторический переход государственного управления: прогресс или регресс? В сборнике: Актуальные вопросы права, юридической науки и государственного и муниципального управления. Материалы научно-практической конференции. - 2018. - С. 205-206.

2. Газиева, И. Кадровая политика в сфере государственной гражданской службы / И. Газиева. - М.: LAP Lambert Academic Publishing, 2017. - 196 с.

***Abstract:** State personnel policy is the most significant prerequisite for the state strengthening. The article deals with the principles and mechanisms of their implementation of the state personnel policy, as well as the factors influencing the formation of the principles of personnel policy in the Russian Federation.*

***Keywords:** personnel policy, state, principles, the principle of realism, the principle of democracy, scientific principles, the principle of legality, the principle of humanism, special principles, the system of state personnel policy.*

УДК 351/354-055.2

СРАВНИТЕЛЬНЫЙ АНАЛИЗ РОЛИ ЖЕНЩИНЫ-УПРАВЛЕНЦА НА ГОСУДАРСТВЕННОЙ СЛУЖБЕ В РОССИИ И ЗАРУБЕЖОМ

Егорова Елизавета Олеговна, студентка 3 курса бакалавриата гуманитарно-педагогического факультета, ФГБОУ ВО РГАУ-МСХА имени К.А. Тимирязева

***Аннотация:** в данной статье анализируется вклад женщин-сотрудников в государственную службу, как в России, так и за рубежом, их взаимодействие с остальным персоналом, сильные и слабые стороны женщин-руководителей, а также перспективы дальнейшей поддержки представителей прекрасного пола в органах власти.*

***Ключевые слова:** женщины-служащие, государственная служба, женщина-управленец, дискриминация, женщины-руководители, поддержка сотрудников, персонал, кадровая политика, управление.*

Ни для кого не секрет, что исторически уж так сложилось, что практически во всех странах высшие управленческие должности с давних времен занимают именно мужчины. Однако стоит заметить, что в последние годы процент представительниц слабого пола, обучающихся и работающих по специальности и направлению «Государственное и муниципальное управление», значительно вырос.

Так, к примеру, в учебнике по управлению персоналом А.Я. Кибанова, можно обнаружить такое определение, как «розовые воротнички», под которым подразумевался тип женщин-сотрудников, работающих машинистками, секретаршами, телефонистками и т.д. Нигде более роль слабого пола не была

оговорена, но значит ли это то, что на управленческие должности представительницы слабого пола не могли претендовать? Никак нет. Ведь если заглянуть в прошлое, именно нашей страны, то выяснится, что в России женщин на государственную службу начали допускать уже с конца девятнадцатого века, а точнее с 1871 года.

Деловая женщина, женщина-руководитель – это особое явление двадцатого века, но не его открытие. Можно даже сказать, что это неотъемлемая деталь прогресса и переосмысления устаревших правил и норм.

Сегодня женщины смело выходят на политическую арену. И в доказательство этого утверждения тут же стоит упомянуть Великобританию с ее небезызвестными всем нынешними представителями власти: Ее Королевским Величеством – Елизаветой второй, и премьер-министром - Терезой Мэй. А также, говоря об этой стране, нельзя обойти стороной и первую в мире женщину, ставшей премьер-министром европейского государства – Маргарет Тэтчер. При упоминании этой «железной леди», тут же вспоминается и вторая, только уже нашего времени – канцлер Германии- Ангела Меркель.

Подобная тенденция наблюдается и в России. Женщину всё чаще и чаще можно встретить в парламенте, иных правительственных учреждениях, однако, несколько реже, чем в Европе или Азии. В силу того, что наши соотечественницы зачастую боятся карьеры, из-за неизбежного выбора между семьей и работой.

Реалии сегодняшнего дня таковы, что мир уже не удивить женщиной-военным, представительницей правоохранительных органов или судьей. Так что возможно в скором будущем человечество перейдет к матриархату.

Для того чтобы понять саму природу государственного служащего, для начала стоит освободиться от принятых ранее стереотипных подходов к традиционному соотношению первичности и вторичности полов. Государственная служба, как концентрированная профессиональная деятельность индивидуума, не может не затрагивать и его социум. Так что наметившаяся тенденция стратегии женского начала как движущей основы - вполне объяснима.

Взаимоотношение полов определяется, прежде всего, особенностями национальных традиций и этнических общностей, играющих немалую роль в каждой стране. Демократические движения, растущее количество неправительственных женских организаций и политическая активность самих женщин меняют философию кадровой в нынешнем раскладе правящей элиты.

Одним из успешных примеров работы является организация женской активности на межгосударственном уровне. Как показывает опыт стран Европейского Сообщества, женщины добились значимых побед в работе Европарламента. Так их присутствие там составляет на нынешний момент около 37% от общего количества депутатов, что на 21% выше, чем в 2012 году.

Однако вопрос женщины в управлении связана не только с ее участием в процессе принятия решений, продвижением по служебной лестнице, но и с общественным развитием.

Сегодня сфера управления достаточно феминизирована. Как показывает статистика, в органах законодательной власти доля женщин, замещающих

государственные должности, составляет 52%, в органах судебной власти и прокуратуры - 64%, в органах исполнительной власти - 69%.

И чтобы не быть голословными, стоит заметить, что среди десяти заместителей председателя правительства Российской Федерации числится две женщины: Голикова Татьяна Алексеевна и Голодец Ольга Юрьевна. А среди федеральных министров: Васильева Ольга Юрьевна и Скворцова Вероника Игоревна. Также, Валентина Ивановна Матвиенко занимает пост Председателя Совета Федерации Федерального Собрания Российской Федерации. Это свидетельствует о том, что в женщинах наконец стали по-настоящему ценить огромный политический опыт, специальные знания и высокий потенциал, которые впоследствии будут использованы на благо страны.

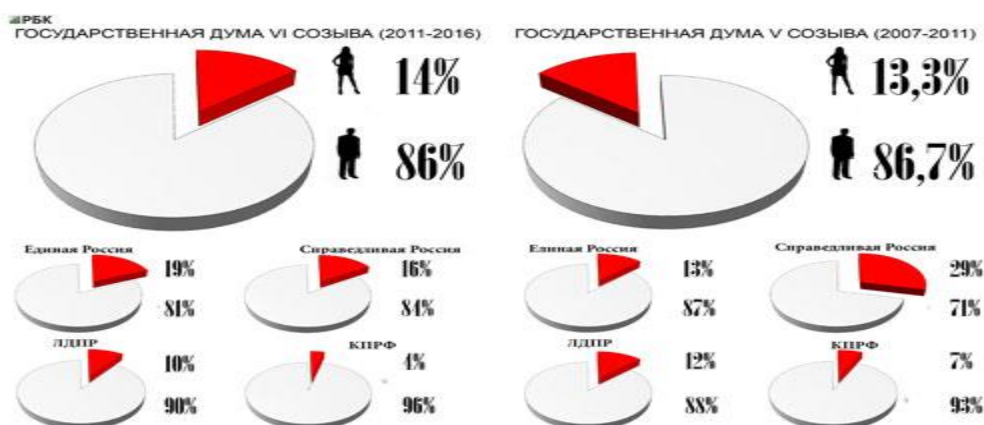


Рис.1. Процентное соотношение женщин и мужчин в Государственной Думе

Мировой опыт показывает, что увеличение женского представительства в высших органах власти базируется на специальных законах, регулирующих представительство обоих полов в составе государственных органов. Так, к примеру, в скандинавских странах квоты представительства устанавливаются верхами, в Англии и ФРГ действуют партийные квоты, а в Италии вообще требуется чередование кандидатов - мужчин и женщин - в партийных списках.

Необходимость принятия гендерной стратегии как одного из множества направлений государственной политики обусловлено также и сложностью решения социально-экономических проблем, в которых важна активность всех общественных сил, в том числе и женщин, составляющих более пятидесяти процентов населения страны.

Известно, что главным условием равенства полов является их экономическая независимость друг от друга, наличие у них самостоятельного дохода. Остается актуальной задача по созданию благоприятных условий, способствующих эффективному совмещению материнской функции с профессиональной, с тем чтобы женщина имела возможность свободного выбора жизненного поведения.

В качестве позитивной практики следует отметить работу Академии государственной службы при Президенте Российской Федерации, где даже были

введены спецкурсы по вопросам связанным с ролью женщины на государственной службе, и подготовке женщин-лидеров.

Подводя итоги, хочется отметить, что в управлении гендерный вопрос поднимался не раз, как в нашей стране, так и в европейских державах. Российская Федерация занималась им при проведении текущей и определение перспективной социальной политики. Первые попытки по устранению дискриминации полов были предприняты, и те даже уже принесли свои плоды: роль женщины была проанализирована и переосмыслена, без ориентирования на первичность и вторичность полов, кадровый состав органов государственной службы медленно, но верно стал приближаться к балансу между женщинами и мужчинами. Однако в заключение всего хочется сказать то, что в двадцать первом веке данный вопрос требует более пристального внимания со стороны государственного управления и общественных отношений. Ведь от эффективности гендерной политики во многом зависит успешное осуществление поставленных задач.

Библиографический список

1. Деркач, А.А., Дьячков, В.М. Психологические характеристики госслужащих регионального управления и их личностно-профессиональное развитие / Сборник. - М.: ИНФРА-М, 2010. – 322 с.
2. Дуракова, И.Б. Управление персоналом: особенности тренда интернационального развития / Вестник ВГУ. Серия «Экономика и управление». - 2009. - № 1. - С.46-52.
3. Кибанов, А.Я. Основы управления персоналом : Учебник. – 3 -е изд., доп. и перераб. – М.: ИНФРА-М, 2008 – 638 с.

***Abstract:** This article analyzes the contribution of female employees to state and municipal service, both in Russia and abroad, their interaction with the rest of the staff, the strengths and weaknesses of women leaders, as well as the prospects for further support of female in government.*

***Keywords:** female employees, civil service, municipal service, discrimination, women leaders, employee support, personnel, personnel policy, management.*

УДК 33

ПЕРСПЕКТИВЫ «ОЗЕЛЕНЕНИЯ» ЭКОНОМИКИ

Ермакова Елена Юрьевна, студентка 4 курса бакалавриата гуманитарно-педагогического факультета, ФГБОУ ВО РГАУ-МСХА имени К.А. Тимирязева

***Аннотация:** Статья посвящена качественной оценке перехода России к «зелёной» экономике, целью которой является гармоничное сосуществование природы и социума. Внедрение «зелёной» экономики позволит повысить*

благополучие человека в долгосрочной перспективе, но для этого необходимо понимать стратегические ориентиры формирования «зелёной» экономики.

Ключевые слова: экономика, экономическая модель, «зелёная» экономика, принципы «зелёной» экономики, концепция «зелёного» развития, «зелёные» технологии, инструменты «зелёной» экономики, перспективы «зелёной экономики».

Зелёная экономика – это отрасли, которые уменьшают экологические угрозы и риски или создают и увеличивают природный капитал земли. «Зеленая экономика», а другими словами рациональное использование имеющихся природных ресурсов и поиск новых источников энергии, сегодня весьма популярна в мире [1].

«Зелёная экономика» - это направление в экономической науке, которое появилось относительно недавно – около трёх десятилетий назад. Данное направление размещается на трех фундаментальных принципах:

1. На поверхности нашей планеты все взаимосвязано.
2. Нельзя требовать удовлетворение постоянно растущих потребностей в таких условиях, когда количество ресурсов ограничено.
3. Нельзя бесконечно расширять сферу влияния в ограниченном пространстве.

Система «зелёной экономики» обладает целью сделать сосуществование природы и социума с его экономической деятельностью более гармоничным, так как экономическая модель сегодняшнего дня достаточно неэффективна. Да, мы можем наблюдать улучшение материального благополучия отдельных групп людей, однако этому сопутствуют различные экологические проблемы. В настоящее время прослеживаются изменение климата, утрата биологического разнообразия, истощение природного капитала, опустынивание, нехватка пресной воды, энергии и продовольствия. К тому же процветает широкомасштабная бедность, ярко выражается социальное неравенство людей и стран. Такие перспективы представляют реальную угрозу будущим поколениям, о которых необходимо задумываться в настоящем.

Для обеспечения гармоничного развития человечества необходим переход к качественно иной, «зелёной экономике». Данное действие позволит вести экономическую деятельность, которая повысит благополучие человека в долгосрочной перспективе, путём рационального производства, распределения и потребления товаров.

Огромный потенциал заложен в использовании энергосберегающих технологий. Уже сейчас внедряются технические инновации, создавая рабочие места будущего. И ко всему плюсом внедрение «зелёных» технологий – это экономически выгодно.

Для перехода к «зеленой экономике» предлагается широкий спектр инструментов:

- соответствующее принципам устойчивого развития *ценообразование*, включая отказ от неэффективных субсидий, оценку природных ресурсов в денежном выражении и введение налогов на то, что вредит окружающей среде;
- политика государственных закупок, которая поощряет производство экологичной продукции и использование соответствующих принципам устойчивого развития методов производства;
- реформирование систем «экологического» налогообложения, предполагающего смещение акцента с налога на рабочую силу на налоги на загрязнение;
- рост государственных инвестиций в соответствующую принципам устойчивого развития инфраструктуру (включая общественный транспорт, возобновляемые источники энергии, строительство энергоэффективных зданий) и природный капитал для восстановления, поддержания и, где это возможно, увеличения объема природного капитала;
- целевая государственная поддержка исследований и разработок, связанных с созданием экологически чистых технологий;

Эффективное взаимодействие трёх основных компонентов – экономического, социального и экологического обеспечивает устойчивое развитие общества. Направление “Green Economy” («Зеленая экономика»), сформировавшееся в течение последних тридцати лет нацелено на обеспечение гармоничного согласования между тремя данными компонентами во всех странах мира.

Экономика является составной частью природной среды, в пределах которой она существует, только в рамках “Green Economy”.

Необходимость перехода к «зелёной» экономике сегодня имеет прочное социальное и экономическое обоснование. В течение последних 15 лет население планеты столкнулось с рядом кризисов: топливный, продовольственный, водный, климатический, кризис биоразнообразия. А также с ярко выраженным кризисом финансовой системы и экономики в целом.

Причины данных кризисов весьма разнообразны, но главная причина, которая объединяет их, заключается в нерациональном распределении капитала.

В частности, большинство стратегий экономического развития и роста, реализуемых в течение последних десятилетий поощряли быстрое накопление физического, финансового и человеческого капитала за счет чрезмерного истощения природного капитала. Данная модель экономического развития обуславливает необходимость перехода к «зелёной» экономике для обеспечения устойчиво развития общества в долгосрочном периоде, так как пагубно сказывается на благополучии нынешних поколений, да и к тому же создаёт огромные риски и проблемы для будущих поколений.

Экономическая система, которая существует в России сегодня, недостаточно эффективна в рамках концепции «зелёного» развития, она создаёт риски и проблемы для устойчивого развития страны в долгосрочной перспективе. Действующая экономическая система позволила обеспечить высокие темпы экономического роста и повышения благосостояния населения страны, но всё же присутствуют значительные негативные последствия

функционирования этой системы, а именно экологические проблемы, сохранение неравенства населения по доходам, истощение запасов водных, земельных и энергетических ресурсов [2].

Центр экономических исследований (ЦЭИ) занимается проблемой «Концептуальные подходы к формированию Green Economy», основной целью которой является анализ возможностей развития и определение концептуальных подходов и стратегических направлений по формированию “зеленой экономики” в России [3].

Для достижения указанной цели планируется оценить возможности и перспективы развития «зеленой» экономики по следующим направлениям:

- развитие возобновляемых источников энергии;
- «озеленение» сектора ЖКХ, например отопление и освещение зданий;
- развитие экологически чистого общественного транспорта путём альтернативного топлива;
- модернизация управления водными ресурсами;
- модернизация управления земельными ресурсами и «озеленение» сельского хозяйства;
- модернизация управления отходами.

После «озеленения» каждого из 6 указанных выше секторов, необходимо провести оценку результатов, которые мы получим, чтобы определить стратегические ориентиры формирования «зелёной» экономики. По этой причине возникает ряд вопросов, а именно: как эффективно провести такую оценку, как правильно экстраполировать результаты для отдельных объектов на экономику в целом, насколько применимы для России методы оценки перспектив «озеленения», используемые в других странах.

Библиографический список

1. Зеленая экономика: здравоохранение / United Nations Environmental Programme: Green Economy // [Электронный ресурс] URL: <http://www.unep.org/greeneconomy/> (дата обращения: 25.10.2018).

2. Стратегия-2020: Новая модель роста — новая социальная политика. Итоговый доклад о результатах экспертной работы по актуальным проблемам социально-экономической стратегии России на период до 2020 года. Книга 1. / Под научной редакцией В. А. Мау, Я. И. Кузьминова. — М.: Издательский дом «Дело», 2013. — 430 с.

3. Кучеров, А. В. Возможности построения энергоэффективной экономики в России / А. В. Кучеров, О. В. Шибилева // Ученые записки. Электронный научный журнал Курского государственного университета. — 2011. — № 4. — С. 93–102.

***Abstract:** The article is devoted to a qualitative assessment of Russia's transition to a “green” economy, the goal of which is the harmonious coexistence of nature and society. The introduction of a “green” economy will improve human well-being in the long term, but for this you need to understand the strategic guidelines for the formation of a “green” economy.*

Keywords: *economy, economic model, green economy, principles of green economy, concept of green development, green technologies, tools of green economy, prospects of green economy.*

УДК 331.56

К ВОПРОСУ БЕЗРАБОТИЦЫ В ТРУДОИЗБЫТОЧНИХ РЕГИОНАХ

Жанова Лаура Руслановна, магистрант второго года обучения направления «Государственное и муниципальное управление» кафедры менеджмента и маркетинга ФГБОУ ВО «Кабардино-Балкарский государственный университет»

Аннотация: *в статье отмечается, что в регионах СКФО уровень безработицы один из самых высоких в России. Деиндустриализация, социальное отчуждение и коррупция привели к стагнации региона. Существующий уровень развития данного рынка не отвечает необходимым требованиям: наемные работники изыскивают возможности самостоятельного трудоустройства, работодатели сталкиваются с несоответствием качественного и количественного состояния спроса предложению на рынке труда. Существует явная разбалансированность соотношения спроса и предложения по целому ряду профессиональных специальностей.*

Ключевые слова: *экономика, безработица, рынок труда, уровень жизни, социальное развитие*

Современный рынок труда, в том числе и на уровне региона, характеризуется несбалансированностью кадрового состава работников предприятий и организаций. Это связано с тем, что рынок труда сформировался в условиях реформирования российской экономики и продолжает испытывать негативное воздействие социально-экономического кризиса 90-х годов, обусловившего спад в промышленном секторе и сельском хозяйстве, снижение спроса на рабочую силу, переход большей части квалифицированных специалистов в другие отрасли, рост общей и регистрируемой безработицы [2].

В настоящее время экономика страны подошла к новому этапу развития, когда для экономического роста на основе технологической модернизации отраслей требуются специалисты качественно нового уровня. В то же время, существующий уровень развития данного рынка не отвечает необходимым требованиям: наемные работники изыскивают возможности самостоятельного трудоустройства, работодатели сталкиваются с несоответствием качественного и количественного состояния спроса предложению на рынке труда. Существует явная разбалансированность соотношения спроса и предложения по целому ряду профессиональных специальностей. Кроме того, для регионального рынка труда

остаются нерешенными проблемы неэффективной занятости, низкой производительности труда, скрытой безработицы [2].

Деятельность государственных органов - служб занятости в регионах, организаций по трудоустройству всех видов не дают должных результатов: наблюдается слабая связь с предприятиями и организациями, нуждающимися в квалифицированной рабочей силе, отсутствует информация о требуемых специалистах необходимой квалификации. Основной причиной указанных явлений является использование традиционных методов и средств управления не соответствующих требованиям рыночных отношений.

Особенно остро проблемы занятости и трудоустройства стоят в одном из самых проблемных субъектов РФ, в СКФО. Рассмотрим вопросы занятости и трудоустройства в отдельно взятом регионе рассматриваемого федерального округа – в Кабардино-Балкарской Республике.

Вопрос трудоустройства граждан является неотъемлемой частью социально-экономического развития Кабардино-Балкарской республики, способствует обеспечению социальной стабильности в обществе и успешному функционированию региона в целом. Актуальность проблемы состоит в том, что решение вопросов трудоустройства в данном регионе предполагает знание специфики регионального рынка труда, связанной с территориальными и демографическими особенностями, а также деятельностью государственных служб занятости.

Для более детального изучения проблемы трудоустройства населения рассмотрим численность экономически активного населения, занятых и безработных в Кабардино-Балкарской республике.

Таблица 1

Численность экономически активного населения, занятых и безработных в Кабардино-Балкарской Республике

	2000	2005	2010	2015	2016	2017
Численность экономически активного населения – всего	403,4	382,0	378,8	427,7	431,7	433,2
В том числе:						
Занятые в экономике	335,3	290,9	330,6	383,9	387,2	387,9
Безработные	68,1	91,1	48,2	43,2	44,5	45,3
Численность безработных, зарегистрированных в органах государственной службы занятости	7,5	37,7	12,0	8,9	8,0	9,1
Из них безработные, которым назначено пособие по безработице	5,4	35,0	10,5	8,1	7,0	7,8

Источник: [1]

Анализ рынка труда в КБР, по данным таблицы 1 показал, что из года в год на протяжении почти 20 лет наблюдается следующая тенденция: количество безработных, которые обращаются в органы государственной службы занятости значительно ниже количества безработных, которое реально существует в республике. Это говорит, в первую очередь, об отсутствии доверия со стороны граждан органам государственной службы занятости. В связи с чем возникает новая проблема. Возможно, недостаточно эффективно организована система помощи безработным.

К проблемам, возникающим на пути решения вопроса трудоустройства у граждан можно отнести следующие:

- длительное время ожидания результата, возможно, в связи с длительной обработкой информации, что замедляет процесс поиска рабочего места для гражданина;
- неэффективная организация сбора документов у граждан;
- отсутствие желания у работодателей участвовать в поиске работников через данную систему [3].

Это может объясняться тем, что работодатели ведут поиск работников сперва на узких площадках, используя отзывы о потенциальном работнике от проверенных лиц: других работодателей, бывших коллег и т.д., знающих о профессиональных навыках потенциального работника.

Кроме того, отсутствие веры в эффективность данной системы у работодателей может быть обусловлена тем, что большинство лиц, обращающихся в органы государственной службы занятости делают это исключительно для получения пособия, но отнюдь не поиска работы. Таким образом, не все анкеты потенциальных работников следует рассматривать. На самом деле, данная категория граждан относится к категории самозанятых, и получает доход, но не будучи официально зарегистрированными. Таким образом, имея пособие, они увеличивают свой доход.

Среднегодовая численность занятых в экономике по формам собственности представлена в таблице 2.

Таблица 2

Среднегодовая численность занятых в экономике по формам собственности

	2012	2013	2014	2015	2016	2017
Тысяч человек						
Всего в экономике	321,9	310,6	309,9	308,8	308,1	307,0
В том числе по формам собственности:						
Государственная и муниципальная	112,7	112,1	102,0	99,2	97,1	94,5
частная	167,0	174,0	191,0	180,2	183,6	185,5
Собственность общественных и религиозных организаций	3,2	2,9	2,3	2,7	2,9	3,0
Смешанная российская	36,3	20,8	13,9	24,6	23,2	21,9
Иностранная, совместная российская и иностранная	2,7	0,8	0,7	2,1	1,3	2,1

Источник: [1]

Анализ численности занятых по возрасту, дает основание полагать, что больше всего от безработицы страдает молодежь, в виду следующих объективных причин, в частности, у них нет опыта работы, вакантных мест по специальности очень мало, а те что есть не соответствуют требованиям потенциальных работников, низкая заработная плата, тяжелые условия труда и т.д. Следствием такого положения дел, проблема утечки кадров в другие регионы страны, отрицательное сальдо миграционных процессов.

Подобного рода моменты, являются следствием того, что существующая политика в образовательной системе требует кардинального пересмотра, в частности отсутствует возможность набраться опыта уже при трудоустройстве, отсутствует информация о проводимых ярмарках вакансий.

Таким образом, особенностью региона в плане поиска работы и последующего трудоустройства, является тот факт, что услугами служб занятости, бирж труда и частные агентства по найму, прибегают не все. Практика свидетельствует, что этот способ не имеет широкого распространения. Не последнюю роль в недостаточной популярности этого канала играет глубоко укоренившееся мнение, что хорошую работу можно найти только "по связям". Обращение в службу занятости многие рассматривают как крайнюю меру в случае, когда все остальные способы не срабатывают.

Библиографический список

1. Заработная плата отдельных категорий работников социальной сферы и науки. [Электронный ресурс]. – Режим доступа: http://www.gks.ru/free_doc/new_site/population/trud/. Дата обращения (17.05.2018)
2. Названы худшие регионы по уровню безработицы [Электронный ресурс]. – Режим доступа: <https://news.mail.ru/search/?usid=7&q>. Дата обращения (17.05.2018)
3. Tatuev, A.A. Socially-oriented operating principles of innovation policy in the regional economy / Tatuev A.A., Tatuev A.A., Rokotyanskaya V.V., Moshchenko O.V., Shanin S.A. // International Business Management. 2016. Т. 10. № 16. С. 3369-3374.

Abstract: *The article notes that in the regions of the North Caucasian Federal District the unemployment rate is one of the highest in Russia. Deindustrialization, social exclusion and corruption have led to stagnation in the region. The existing level of development of this market does not meet the necessary requirements: employees seek self-employment opportunities, employers face a disparity between the qualitative and quantitative state of demand and supply in the labor market. There is a clear imbalance in the ratio of supply and demand for a variety of professional specialties.*

Keywords: *economy, unemployment, labor market, standard of living, social development.*

АНАЛИЗ И ПЕРСПЕКТИВЫ РАЗВИТИЯ ТУРИСТСКОЙ СФЕРЫ РЕГИОНА

Захарова Наталья Алексеевна, студентка 4 курса бакалавриата гуманитарно-педагогического факультета, ФГБОУ ВО РГАУ-МСХА имени К. А. Тимирязева.

***Аннотация:** В статье рассматривается туристский потенциал регионов России, проведен SWOT-анализ туристкой деятельности Ярославской области. Также в работе предложены мероприятия, направленные на формирование образа Ярославской области как региона благоприятного для развития туризма.*

***Ключевые слова:** туризм, внутренний туризм, выездной туризм, въездной туризм, регион.*

В настоящее время туризм способствует эффективному использованию природного и культурно-исторического наследия, за счет чего происходит приобщение к оздоровлению и отдыху людей. Туризм способствует эффективному экономическому развитию, привлечению инвестиций в экономику региона. К тому же туристические компании – это рабочие места, а для небольших городов и населенных пунктах это представляет особую ценность.

В России туризм находится на этапе своего развития. Такая ситуация наблюдается не только в отдельных регионах, но и на федеральном уровне, поэтому в данной отрасли до сих пор идет поиск новых форм работы, привлечение инвестиций, а также развитие инфраструктурных комплексов.

Туристский потенциал России крайне велик. Богатая культура, история и обворожительная природа – являются главной основой роста популярности туров по нашей стране. Развитие туризма для нашей страны особенно важно, так как эта отрасль является подходящей средой для функционирования предприятий малого и среднего бизнеса и перспективна для привлечения иностранных инвестиций в широких масштабах.

Таблица 1

Туристский потенциал регионов России

Туристский район	Туристские объекты и виды отдыха	Потенциал региона, %
Южный	Курорты на берегу Черного моря, санатории и дома отдыха Северного Кавказа, горный и горнолыжный туризм	79,2
Центральный	Москва, объекты Подмосковья, Золотое кольцо, города, имеющие историческое значение, пансионаты, дома отдыха вблизи водоемов.	73,5
Северный	Озера Карелии, Кижы, Валаам, Соловецкие острова, поморские города, поселки Архангельской обл.	71,9

Поволжский	Курортные зоны Жигулей, волжские санатории и дома отдыха Саратовской и Самарской областей, круизы по реке Волга и Кама	60,7
Уральский	Санатории горного и полярного Урала, Челябинской, Свердловской областей	56
Западно-Сибирский	Горный туризм на Алтае, Телецкое озеро, курорт Белокуриха, пансионаты, дома отдыха вблизи водоемов.	50,6
Черноземный	Дома отдыха Воронежской и Белгородской областей	45,3
Северо-Западный	Старинные города Новгород и Псков, Ильменское, Ладожское, Онежское озера	44
Восточно-Сибирский	Горный и экстремальный туризм в Саянах, дома отдыха в «Красноярских столбах», на Ангаре и Енисее.	40,3
Дальневосточный	Пансионаты и здравницы на берегу Тихого океана, экзотический и горный туризм на Камчатке, Сахалине, экстремальные туристические походы по Уссурийской тайге	36,9

Итого показатель туристского потенциала России составляет 55,8%. Данный показатель является достаточно высоким и свидетельствует о том, что больше половины природно-климатических, культурно-исторических и ландшафтно-географических ресурсов большой страны могут использоваться для дальнейшего развития самых разных видов туристских направлений, ориентируясь на потребности туристов.

Самой популярной областью как для российских, так и иностранных туристов все также остается южная область – Черноморское побережье и Северный Кавказ. Такая тенденция по прогнозам будет сохраняться еще не менее 3-6 лет.

Также большие перспективы имеются у Центральной, Северной и Поволжской областей. Данные районы имеют комплексы исторических и культурных особенностей, за счет чего могут являться привлекательными для туристов. Для того, чтобы развить данные районы и повысить туристическую привлекательность конечно же требуются немаленькие инвестиционные вложения.

Ярославская область входит в десятку самых посещаемых регионов страны. Ярославль в этом году получил гордое звание «Столицы Золотого кольца».

Ярославская область также является перспективным районом для развития туризма. Данный регион обладает богатым историко-культурным наследием, благоприятными природными условиями, транспортной доступностью и к тому же находится рядом со столицей страны. Здесь имеются возможности для проведения различных видов отдыха: культурно-познавательного, лечебно-рекреационного, круизного, делового и событийного, приключенческого, экологического, сельского, а также для охоты и рыбалки.

Основу туристско-рекреационного кластера Ярославской области составляют следующие проекты: «Золотое кольцо», «Ярославское взморье», «Вятское», «Русский парк» [11].

Согласно данным, представленным Федеральным агентством по туризму Ярославская область: Регион по числу туристов занимает 4-ое место среди регионов Центрального федерального округа [12].

Федеральная служба государственной статистики представляет следующие показатели: в 2016 году в Ярославской области было размещено 100 гостиниц и других средств размещения. Этот результат в два раза превышает показатели 2000 года. Объем доходов гостиниц за 2016 год также повысился по сравнению с 2000 - в 23 раза [13].

В Ярославской области большинство туристов, останавливающихся в подобных заведениях – это граждане РФ, иностранных туристов всего - 9% [13].

В конце 2017 года руководство департамента туризма заявило об успешной работе: турпоток превысил 3,6 млн человек, что выше уровня 2016 года на 24,1%. Всего, по данным департамента, область приняла на 700 тыс. туристов больше, чем годом ранее, количество туристов, размещенных в коллективных средствах размещения, увеличилось на 10%, средний чек туриста вырос на 13% [13].

Между тем, по данным Ярославльстата, в 2017 году объем платных услуг населению в сфере туристических агентств, туроператоров вырос лишь на 0,8%, гостиниц и прочих средств размещения сократился на 2%. Предприятия общественного питания сократили объем платных услуг на 3,9%. Учреждения культуры оказали услуг больше на 0,7% [13].

Численность работников туристских организаций в Ярославской области в 2016 году составила 426 человек, в сфере гостеприимства в 2016 году занятость составила 3998 человека. По количеству лиц, занятых в туристской индустрии, Ярославская область занимает второе место среди регионов Центрального федерального округа, уступая лишь Московской области. В Ярославской области осуществляют подготовку специалистов в сфере туризма 11 учреждений высшего и среднего профессионального образования. Кадровый потенциал Ярославской области является, несомненно, высоким, что в свою очередь положительно сказывается на уровне инновационной активности туристских организаций.

Согласно данным, представленных Агентством по туризму Ярославской области, уровень качества туристского обслуживания в регионе характеризуется как высокий.

Проведя анализ состояние сферы туризма в Ярославской области были выделены факторы, оказывающие положительное и отрицательное влияние на развитие туризма в регионе.

В Ярославской области на развитие туризма оказывают благоприятное воздействие следующие факторы: ресурсный потенциал (наличие исторических, культурных и спортивных объектов); развитие туризма на основе кластерного подхода, высокие темпы роста туристского потока.

Среди негативных факторы, препятствующих развитию туризма в Ярославской области, можно назвать отнести: высокий уровень цен на туристские услуги, отсутствие количественного роста туристов, останавливающихся в гостиницах и подобных местах размещения, усиление конкуренции Центрального и Северо-Западного федеральных округов, слабое

использование системы государственно-частного партнерства для реализации проектов, недостаточная скоординированность действий исполнительных органов в вопросах ведения региональной политики в туристической сфере, падение туристического спроса. На основании указанных данных проведем SWOT-анализ (таблица 2).

Таблица 2

SWOT-анализ туристкой деятельности Ярославской области

Сильные стороны	Слабые стороны
<ul style="list-style-type: none"> - выгодное экономико-географическое положение (транспортная доступность, близость к столице); - большое количество объектов культурного и исторического наследия, высокая концентрация туристских объектов показа; - входит в комплекс "Золотое кольцо России", известное на международном рынке и имеющее высокую туристическую привлекательность; - имеются концептуальной основы, необходимые для развития индустрии туризма региона; - наличие всех необходимых условия для развития туризма разных видов; - имеется возможность для подготовки специалистов в туристической сфере; - сформировавшийся логистический узел; - опыт организации в проведение международных мероприятий. 	<ul style="list-style-type: none"> - нет эффективно работающих механизмов межведомственной координации и ограниченные возможности стимулирования данного направления со стороны государства, нет законодательного направления на поддержку туристического развития в области; - несоответствие цены и качества; - слабое развитие системы качественного информирования туристов; - слабый уровень использования информационно-коммуникационных технологий в развитие туризма; - слабая направленность на достижение конечного результата при проведение маркетингового планирования; - неиспользование в достаточной мере имеющегося туристско-рекреационного потенциала Ярославской области; - слабый уровень использования инновационных средств и методов обслуживания туристов; - слабое денежное финансирование мероприятий по содержанию и реставрации туристических объектов, благоустройству мест отдыха и территорий региона.
Возможности	Угрозы
<ul style="list-style-type: none"> - политическая, методическая и организационная поддержка развития въездного и внутреннего туризма на федеральном уровне; - перспективные возможности в развитие индустрии туризма, проведение важных проектов и мероприятий, направленных на развитие туризма; - возможности в привлечение дополнительных средств в рамках целевых программ и за счет внебюджетных источников; - наличие стабильного покупательского спроса на посещение культурных и исторических объектов; 	<ul style="list-style-type: none"> - усиление конкуренции со стороны других регионов в связи с более эффективным использованием туристско-рекреационного потенциала; - значительный спад деловой активности, связанный с резким ухудшением экономической ситуации в России и во всем мире; - отсутствие уверенности населения и предпринимателей в успешности развития всей туристической отрасли и его отдельных видов (экологического, сельского, активного и др.);

<ul style="list-style-type: none"> - повышение спроса на услуги делового туризма, а также лечебно-оздоровительного, водного, активного, сельского, авто-, экологического, и образовательного туризма; - расширение российского рынка «туров выходного дня» (краткосрочных поездок). 	<ul style="list-style-type: none"> - повышение уровня конкуренции за инвестиционные ресурсы со стороны других субъектов РФ; - наличие альтернативных вариантов использования районов, территорий, пригодных для туристического развития; - недостаточный объем долгосрочных финансовых вложений в туристскую сферу.
---	--

SWOT-анализ – метод стратегического планирования, заключающийся в выявлении факторов внутренней и внешней среды организации и разделении их на четыре категории: Сильные и слабые стороны являются факторами внутренней среды объекта анализа, (то есть тем, на что сам объект способен повлиять), возможности и угрозы являются факторами внешней среды.

Для того, чтобы решить указанные проблемы, необходим поиск нового пути развития туризма.

В настоящее время повышение уровня и качества жизни населения просматривается через повышение экономического уровня развития региона. Туризм может послужить связующим звеном между коммерческими направлениями и целями государственной политики.

Основной целью развития туризма в Ярославской области на период до 2020 года является достижение ведущих позиций в сфере внутреннего туризма.

Для того, чтобы достигнуть данной цели необходимо решить следующие задачи:

- создать благоприятные условия для развития туризма в области;
- направить усилия на развитие приоритетных конкурентоспособных туристских продуктов;
- обеспечить маркетинговую стратегию продвижения туристского продукта Ярославской области на внутреннем и международном рынках [8];
- направить усилия на развитие информационно-коммуникационных технологий в туристической сфере;
- направить усилия на развитие туристской инфраструктуры, в том числе создание безбарьерной среды в области.

Основной проблемой является отсутствие достаточных условий для резкого повышения социально-экономической эффективности использования туристско-рекреационного потенциала Ярославской области.

В целях формирования образа Ярославской области как региона благоприятного для туризма, повышения уровня конкурентоспособности его туристско-рекреационного комплекса, позволяющего увеличить вклад в социально-экономическое развитие области, предлагается ряд мероприятий:

- проведение реставрационных работ и подготовка памятников реконструкция исторической застройки, восстановление парков;
- реконструкция дорожно-транспортной сети с учетом прохождения автостоянок, организация транспортного обслуживания в местах концентрации туристов;

— создание пешеходных зон в местах массовых скоплений туристов и экскурсантов, увеличение плотности объектов обслуживания, благоустройство, озеленение, цветочное оформление территории и ее рекламно-информационное насыщение;

— обустройство мест массовых посещений с учетом потребностей пожилых людей и инвалидов;

— содействие реализации инвестиционных проектов в сфере туризма участия в выставках, других презентационных, рекламных и имиджевых мероприятиях для продвижения туристских возможностей и брендов области;

— проведение рекламных туров и пресс-туров по территории области для представителей туроператоров и центральных средств массовой информации в работе международных и межрегиональных туристских выставок.

Если реализовать данные мероприятия, то это не только создаст условия для продвижения российского туристского продукта на мировом и внутреннем рынках, но Ярославской области с другими регионами РФ, а также с другими странами, улучшится мнение мировой общественности о регионе и о стране в целом. А также, признание Ярославской области регионом благоприятным для посещения и повышение места региона во многих межрегиональных и международных рейтингах.

Библиографический список

1. Конституция РФ. Официальный текст. - СПб: Издательский Дом А. Громова, 2000

2. Федеральный закон «Об основах туристской деятельности в РФ» № 132-ФЗ от 04.10.96 // Российская газета, 3 дек. 1996

3. Закон Р «О защите прав потребителей» № 2-ФЗ от 09.01.96

4. Глобальный этический кодекс туризма
<http://www.kapitan.ru/infoprof/interzakon/kodeks.htm>

5. Александрова А.Ю. География мировой индустрии туризма. Учебник. М.: КНОРУС, 2016.

6. Биржаков М.Б. Введение в туризм. - М, СПб.: Герда, 2009г. - 320 с.

7. Квартальнов В.А. Теория и практика туризма. М.: Изд-во «Финансы и статистика», 2013.

8. Кусков А.С., Голубева В.Л., Одинцова Т.Н. Рекреационная география. М.: 2016

9. Ушаков Д.С. Технологии въездного туризма. Ростов-на-Дону, 2007.

10. <http://ru.science.wikia.com/wiki/>

11. http://tourlib.net/books_tourism/ekskurs12.htm

12. <http://worldsellers.ru/swot-analiz/>

13. <https://news.yandex.ru/yandsearch?text=ярославскаяобласть&lr=225&rpt=nnews2&rel=rel&grhow=clutop&from=ser>

14. <http://unesco.ru/ru/>

Abstract: The article discusses the tourist potential of the regions of Russia, conducted a SWOT analysis of the tourist activities of the Yaroslavl region. Also in the

work proposed activities aimed at the formation of the image of the Yaroslavl region as a region conducive to the development of tourism.

Keywords: *tourism, domestic tourism, outbound tourism, inbound tourism, region.*

УДК 008 (470.312)

РАЗВИТИЕ СФЕРЫ КУЛЬТУРЫ В ТУЛЬСКОЙ ОБЛАСТИ

Казарина Ирина Александровна, студентка 2 курса магистратуры Российской государственной университет – МСХА им. К.А. Тимирязева

Аннотация: *В этой статье характеризуются сфера культуры и ее место в народном хозяйстве. Обоснована важность развития сферы культуры региона как качественного фактора социально-экономического развития региона.*

Ключевые слова: *сфера культуры, региона, социально-экономического развития, исторических и культурных ресурсов.*

Тульская область - красивейший и щедрый край, давший миру талантливых писателей, художников, ученых, изобретателей и государственных деятелей. На территории региона располагаются уникальные памятники старины, мемориальные сооружения, музейные реликвии – древние городища, остатки оборонительных сооружений Засечной черты, архитектура старинных русских городов, церквей, усадеб, садово-парковые комплексы, которые являются шедеврами мировой и национальной культуры. Тульская область обладатель таких крупнейших брендов, которые представляют не только ее в России, но и Россию в мире: Тульский самовар, Тульский пряник, Тульская гармонь, Тульское оружие, Белевская пастила и кружево, Филимоновская игрушка и др.

Культурный потенциал региона, обладающий уникальными объектами показа, предопределяет успешное развитие культурно-познавательного туризма. Особое внимание направлено на развитие музеев-усадб в рамках федерального проекта «Русские усадьбы», координатором которого является Тульская область. На территории Тульской области расположены 305 усадеб, в том числе Л.Н. Толстым (музей-усадьба «Ясная поляна»), В.Д. Поленовым, И.С. Тургеневым (музей-усадьба «Никольское-Вяземское»), И.А. Бунинным, В.А. Жуковским и др. Кроме вышеназванных – это В.Ф. Руднев (крейсер «Варяг»), династия металлургов Демидовых, путешественники С.И. Челюскин и А.И. Чириков, инженер-авиатехник В.М. Мясищев и даже поручик Ржевский – туляк.

Областная сеть учреждений культуры содержит в себе 531 библиотеку, 365 клубных учреждений, 55 музеев и их филиалов, 6 театров, филармонию, 46 детских школ искусств, 3 средних профессиональных учебных заведения, 6

парков культуры и развлечений. Тульская область обладает богатым культурно-историческим наследием. На государственной охране состоит 3560 объектов культурного наследия. Из них 271 - памятники истории и культуры федеральной значимости, 847 – областного и 2442 - выявленные объекты культурного наследия. Значительная доля обнаруженных объектов составляет выявленные монументы археологии.

Так же в Тульской области вышло Постановление от 5 ноября 2013 г. № 619 «Об утверждении государственной программы Тульской области «Развитие культуры и туризма в Тульской области»». Целью программы является осуществление стратегической роли культуры как важного ресурса социально-экономического развития Тульской области; увеличение качества и доступности услуг в сфере туризма и архивного дела [1].

В соответствии с Государственной программой Тульской области «Развитие культуры и туризма Тульской области» целями развития сферы культуры региона являются:

- сохранение культурного наследия Тульской области;
- обеспечение права граждан на свободный доступ к информации, хранящейся в библиотеках Тульской области;
- обеспечение конституционных прав граждан на доступ к культурным ценностям, хранящимся в государственных и муниципальных музеях;
- обеспечение доступности театрального, музыкального искусства для различных групп населения;
- сохранение и распространение классической этнической культуры и кинематографа;
- обеспечение доступа населения Тульской области к получению начального, среднего профессионального, высшего и дополнительного образования по специальностям отрасли «Культура»;
- развитие на территории Тульской области современного конкурентоспособного эффективного туристского пространства, обеспечивающего удовлетворение нужд российских и иностранных граждан в высококачественных туристских предложениях;
- реализация прав граждан на получение и использование архивной информации;
- сохранение и использование объектов культурного наследия (памятников истории и культуры);
- оказание технической поддержки по формированию Единого государственного реестра объектов культурного наследия (памятников истории и культуры) народов Российской Федерации;
- контроль за техническим состоянием, использованием и приспособлением объектов культурного наследия Тульской области для современного использования;
- сохранение и развитие библиотечного дела;
- сохранение и развитие музейного дела;
- внедрение информационно-коммуникационных технологий в отрасли культуры;

— адресная поддержка профессионального искусства и творчества в целях сохранения и развития традиций репертуарного театра и музыкального искусства;

— создание условий для предоставления доступности жителей к услугам учреждений, ориентированных на популяризацию традиционной народной культуры;

— сохранение и развитие традиционной народной культуры, промыслов и ремесел Тульской области;

— развитие кинообслуживания жителей;

— укрепление материально-технической базы учреждений культурно-досугового типа и кино;

— обеспечение достойной оплаты работы сотрудников учреждений культуры, как итог увеличения качества и количества оказываемых ими государственных услуг;

— привлечение детей к занятиям в организациях дополнительного образования в сфере культуры;

— поддержка юных талантов;

— подготовка специалистов с целью организаций культуры и искусства;

— развитие туристских комплексов и кластеров Тульской области, формирование подходящих условий для развития внутреннего и въездного туризма;

— повышение качества туристских услуг, оказываемых на территории Тульской области, увеличение перечня предлагаемого туристического продукта;

— продвижение турпродукта Тульской области на мировом и внутреннем туристских рынках;

— обеспечение нормативных условий хранения, устойчивого комплектования, учета и многостороннего использования документов архивного фонда Тульской области и других архивных документов [2].

В 2017 году объём средств государственной программы Тульской области «Развитие культуры и туризма Тульской области» составил 1 507 120,5 тыс. рублей, в том числе: за счет средств бюджета Тульской области – 1 316 837,6 тыс. руб., средств федерального бюджета – 183 621,9 тыс. рублей; местных бюджетов – 6 261,0 тыс. рублей; внебюджетных источников - 400,0 тыс. рублей.

По итогам года освоение программных средств по всем источникам финансирования составило 1 449 804,3 тыс. рублей, что составляет 96,2 %, в том числе 96,2% - исполнение по областным и федеральным средствам.

Кроме того, в 2017 году министерству культуры Тульской области были выделены областные и федеральные средства в рамках 6 иных государственных программ Тульской области. Общий объём бюджетных ассигнований составил – 25 049,3 рублей. Исполнение данных госпрограмм по итогам года составило 87,91%.

На реализацию государственной программы отрицательное воздействие имеют все шансы проявить последующие условия: малое субсидирование мероприятий государственной программы из бюджета Тульской области и бюджетов муниципальных образований Тульской области; несоблюдение

обязанностей субподрядчиками и поставщиками; увеличение стоимости оборудования, работ и материалов.

Таблица 1

Освоение федеральных и областных средств в рамках реализации государственной программы Тульской области «Развитие культуры и туризма Тульской области» по состоянию на 01.01.2018, тыс. руб.

План			Факт			% освоения	
Всего	Бюджет Тульской области	Федеральный бюджет	Всего	Бюджет Тульской области	Федеральный бюджет	Бюджет Тульской области	Федеральный бюджет
Памятники истории и культуры Тульской области							
66037,3	61922,3	4115,0	65366,8	61428,8	3938,0	99,2	95,7
Сохранение и развитие библиотечного дела							
135978,0	134674,6	1303,4	132932,0	131628,6	1303,4	97,74	100,00
Сохранение и развитие музеев Тульской области							
209299,6	209299,6	0	208344,7	208344,7	0	99,54	-
Поддержка театрально-концертной деятельности							
293083,6	283149,4	9934,2	292651,3	282717,3	9934,0	99,85	100,0
Сохранение и развитие традиционной народной культуры, промыслов и ремесел							
408071,5	241035,3	167036,2	359597,2	217761,3	141835,9	90,3	84,9
Развитие организаций образования отрасли "Культура"							
269618,9	269320,8	298,1	269117,2	268819,1	298,1	99,81	100,0
Развитие внутреннего и въездного туризма							
8948,6	8948,6	0	7801,8	7801,8	0	87,2	-
Основное мероприятие: "Обеспечение реализации государственной программы" государственной программы Тульской области "Развитие культуры и туризма Тульской области"							
48899,6	47964,6	935,0	47398,8	46463,8	935,0	96,87	100,00
Развитие архивного дела Тульской области							
60522,4	60522,4	0	60522,4	60522,4	0	100,0	-
Итого:							
1500459,5	1316837,6	183621,9	1443732,2	1285487,8	158244,4	97,62	86,18

В целях минимизации указанных факторов в процессе реализации государственной программы необходимо создание эффективной системы управления государственной программой, усиление контроля за ходом выполнения программных мероприятий и совершенствование механизма текущего управления реализацией государственной программы.

Библиографический список

1. Постановление от 5 ноября 2013 г. № 619 «Об утверждении государственной программы Тульской области «Развитие культуры и туризма в Тульской области»».

2. Государственная программа Тульской области «Развитие культуры и туризма Тульской области». [Электронный ресурс] URL: <http://kultura.skm71.ru/download/105> (дата обращения: 20.10.2018).

***Abstract:** In this article, the culture sphere and its place in the in regional economy are characterized. The importance of the culture sphere as a qualitative factor of socio-economic development of a region is scientifically proved.*

***Keywords:** sphere of culture, region, socio-economic development, historical and cultural resources.*

УДК 331.5 (470.620)

АНАЛИЗ РЫНКА ТРУДА В ФИНАНСОВОМ СЕКТОРЕ КРАСНОДАРСКОГО КРАЯ

***Казимилова Анна Юрьевна**, студентка 2 курса магистратуры факультета экономики и процессов управления, ФГБОУ ВО «Сочинский государственный университет»*

***Аннотация:** Данная статья посвящена вопросам обеспеченности кадрами кредитных организаций в Краснодарском крае, а также анализу общей ситуации в отрасли. Основное внимание уделяется развитию человеческих ресурсов.*

***Ключевые слова:** кредитные организации, банк, банковский сектор, кадры.*

Эффективность деятельности любой организации во многом зависит от того, насколько она хорошо обеспечена профессиональными сотрудниками, которые соответствуют рабочему месту и разделяют цели компании.

Результат оценки работы важен для всех участников отношений, при этом анализ проводит каждый из субъектов, исходя из своих целей и интересов. Иными словами, это найм персонала. А эффективный найм персонала начинается с тщательного его анализа. Один из важных элементов анализа – оценка соискателя на вакансию, его профессиональных и личностных качеств, которые позволят решать задачи для компании и приносить ей прибыль. Интерес работодателя в том, чтобы заключить договор с сотрудником в минимальные сроки, а для соискателя – максимально быстро найти работу и получать за свои знания и компетенции достойную оплату. Если цели обеих сторон совпадут, то между ними скорее всего и возникнут трудовые отношения [4].

В связи с этим, исследование рынка труда в определенной сфере или отрасли является ключевым элементом управления в кадровой службе.

Большинство молодых специалистов после окончания ВУЗа не идет работать по полученной специальности. Наиболее востребованные профессии, согласно данным портала hh.ru, представлены на рисунке 1 [3].

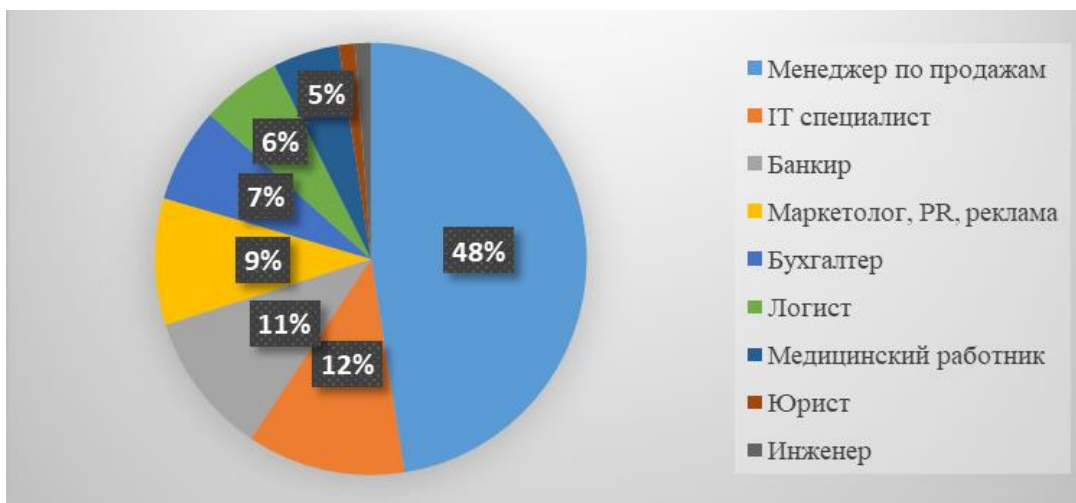


Рис.1. Популярность профессий на рынке труда

По профессии чаще остальных работают по таким направлениям, как экономика, бухгалтерский учет и юриспруденция. Для последних престижность и достижения ВУЗа является основным аргументом для поступления на работу впервые, а затем и для карьерного продвижения.

Конкуренцию на рынке труда можно определить по коэффициенту напряженности. Это отношение количества соискателей к числу вакансии.

$$K_n = \frac{S_{\text{незан}}}{N_{\text{вак}}} \times 100\% , \quad (1)$$

Согласно формуле, был рассчитан коэффициент напряженности в финансовом секторе Краснодарского края, на основе данных с сайта hh.ru (данные от 12.10.2018 г). Он показывает, насколько в регионе заинтересованы в достижении соглашения о работе [1].

Таблица 1

Соотношение числа вакансий к числу резюме в кредитных организациях Краснодарского края

Кредитные организации	hh.ru	
	Вакансии	Резюме
Банки, инвестиции	1759	12501
Страхование	289	1014
Итого:	2048	13515

Таким образом, согласно данным:

$$K_n = \frac{S_{\text{незан}}}{N_{\text{вак}}} \times 100\% = \frac{13515}{2048} \times 100\% = 659,9\% \quad (2)$$

Представленные расчеты свидетельствуют о том, что предложения на рынке труда в финансовом секторе превышает в 6,6 раз спрос на сотрудников.

Оздоровление банковского сектора от недобросовестных участников рынка продолжается уже четвертый год. Как результат – несколько сотен банков,

у которых была отозвана лицензия. При этом, по словам руководства ЦБ РФ, процесс не закончен, что означает, что еще многие банки или претерпят существенные изменения, а то и вовсе лишатся лицензии.

В процессе расчистки рынка банковских услуг стоит взять во внимание, что персонал небольшого банка состоит из 50-100 работников, а численность коллектива банка, который входит в TOP-100 достигает от 300 человек до нескольких тысяч. Учитывая количество кредитных организаций, которые уже покинули рынок начиная с 2014 года, резонно предположить, что без работы остались около десяти тысяч банковских сотрудников. В эту цифру также входят те кадры, которые сократили при снижении количества банковских отделений. При этом, как уже отмечено, процесс расчистки банковского рынка продолжается, и еще тысячи банковских специалистов могут лишиться рабочих мест.

По результатам мониторинга можно сделать вывод, что активно ищут работу в сфере банковских услуг кандидаты, не обладающие ни профессиональными знаниями, ни банковским опытом, а квалифицированные специалисты после отзыва лицензий у их банков каким-то таинственным образом исчезают или сразу же выходят на работу в другие банки. На Рисунке 2 представлена статистика по среднегодовой численности занятых в финансовой деятельности (тысяч человек), согласно Краснодарстат [2].

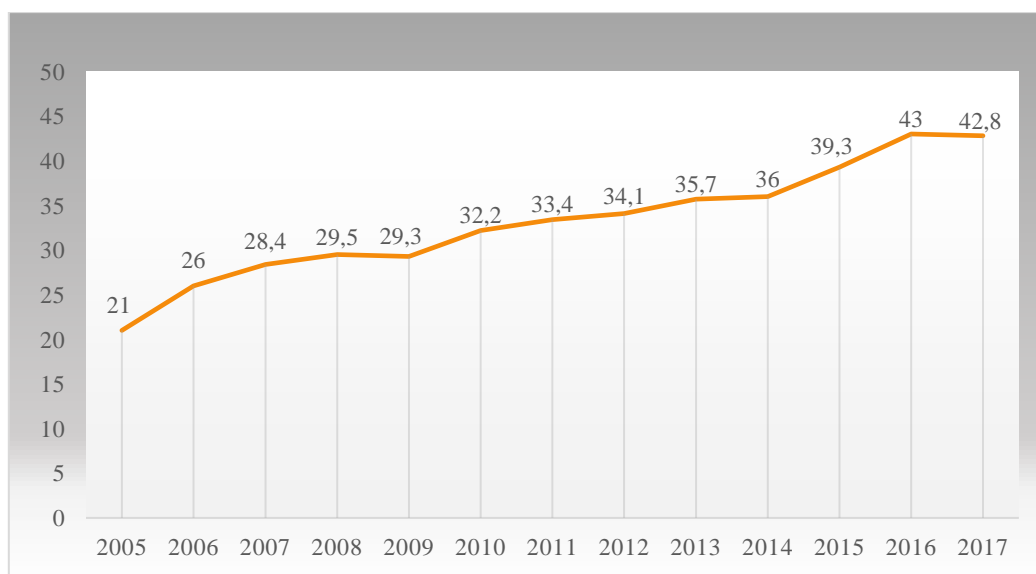


Рис. 2. Среднегодовая численность, занятых в финансовой деятельности

Увеличение штата наблюдается в тех банках, которые используют кризисный период для мощного рывка в плане роста бизнеса. Как правило, это относительно небольшие банки, имеющие возможности для привлечения инвестиций.

Уменьшение численности сотрудников наблюдается в банках, которые выбрали политику оптимизации рабочих процессов, централизации и автоматизации деятельности.

Согласно данным с сайта hh.ru, количество соискателей в банковской сфере за последние два года увеличилось на 30 %, однако большинство

соискателей – молодые специалисты без опыта работы, поэтому время закрытия вакансии только увеличивается.

В связи с этим в банках наблюдается конкуренция за профессиональных сотрудников. Главное требование к таким специалистам – многофункциональность, потому что в период активного развития бизнеса банк особенно заинтересован в менеджерах и руководителях, которые готовы брать на себя риски, ответственность, вести за собой команду и достигать поставленных задач. Именно поэтому на рынке дефицит менеджеров различных направлений – от финансистов до специалистов IT. На фоне этого наблюдается тенденция перехода невостребованных банковских специалистов из банковской сферы в другие направления.

Исходя из вышеизложенного можно сделать вывод, что несмотря на массовый отзыв лицензий банков и потерю работы большим количеством банковских сотрудников, подбор профессиональных руководителей и специалистов, которые обладали бы необходимыми знаниями и квалификациями остается трудоемким и стратегически важным.

Усложняет ситуацию и сама кризисная ситуация, так как повышается уровень решаемых задач, что требует более высокого уровня подготовки и опыта сотрудников. Поэтому банкам значительно важно оптимизировать систему управления расходами, и сформировать кадровый состав за счет качества, а не количества [6].

Формирование сервисной экономики является одним из направлений модернизации современной России [5]. Повышение профессионализма работников в финансовой сфере позволит сгладить неравномерное экономическое развитие регионов Российской Федерации и повысит степень их сервисизации.

Библиографический список

1. Черникова С. А. Трудовые ресурсы как фактор производства. // Российское предпринимательство. 2014. № 5 (251). С. 55-62.
2. Краснодарский край в цифрах. 2018: Стат. сб. / Краснодарстат. Краснодар, 2018. С. 260.
3. <https://hh.ru/> дата обращения на сайт: 12.10.2018 г.
4. <http://www.sotnibankov.ru/> дата обращения на сайт: 12.10.2018 г.
5. Россинская М.В., Бугаева М.В. Региональные особенности развития сферы услуг южного федерального округа // Вестник Адыгейского государственного университета. Серия 5: Экономика. 2011. № 3. С. 229-234.
6. Tatuev, A.A. Formation of a new organizational and economic mechanism enhancing the functional role of population's savings in financing investments / Tatuev A.A., Kutsuri G.N., Shanin S.A., Rokotyanskaya V.V., Ovcharova N.I. // Journal of Advanced Research in Law and Economics. 2016. Т. 7. № 7. P. 1858-1867.

Abstract: *This article is devoted to the issue of staffing of credit institutions in the Krasnodar Territory, as well as an analysis of the overall situation in the industry. The main attention is paid to the development of human resources.*

Keyword: *credit organizations, bank, banking sector, personnel.*

ФОРМИРОВАНИЕ И ФУНКЦИОНИРОВАНИЕ РЫНКА ЭКОЛОГИЧЕСКИХ УСЛУГ НА СОВРЕМЕННОМ ЭТАПЕ

Карданова Саида, магистрант второго года обучения направления «Маркетинг» кафедры менеджмента и маркетинга ФГБОУ ВО «Кабардино-Балкарский государственный университет»

***Аннотация:** в статье отмечается, что экологический маркетинг - это важнейшая часть, обуславливающая решение тех проблем, которые имеют связь с загрязнением атмосферы, природы и всего нашего окружения в целом. Обеспечение экологической безопасности выступает главным геополитическим фактором и движущей силой благосостояния общества. Данный фактор тесно связан с сокращением продолжительности человеческой жизни и проблемами в экологической сфере. Экологический маркетинг представляет собой сочетание средств и методов компании по удовлетворению многообразия интересов потребителей при помощи наиболее усиленного продвижения товаров и услуг с минимальным нанесенным вредом окружающей среде.*

***Ключевые слова:** регион, услуги, маркетинг, экология, рынок*

Актуальность проблем экологии в последние несколько лет уже не вызывает никаких вопросов. В процесс решения данной проблемы оказываются вовлечены не только ученые, занимающиеся вопросами экологии, но и другие слои нашего общества: бизнесмены, политики и, что особенно радует, молодежь. Обсуждаемые проблемы активно освещаются в СМИ, TV, также посвящают в Интернете блоги, форумы. Такой серьезный подход к проблеме экологии показывает не безразличное отношение части населения к окружающей среде. Когда увеличивается уровень конкуренции, производители непрерывно стараются находить новые маркетинговые решения для создания конкурентных преимуществ для товаров, и чтобы таким образом свой товар отделялся от товаров-конкурентов. Но не смотря на все это многие пренебрегают перспективностью развития ряда рынков и упускают свои возможности.

Среди таких рынков и находится рынок “зеленых” товаров. Активно увеличивающиеся требования в области экологии определили формирование и функционирование рынка экологических услуг. Это было вызвано острой необходимостью выбора одной из имеющихся вариантов развития некоторых отраслей производства из-за недостаточности природных ресурсов. Также изменения границ общественных благ несет в себе вероятностный характер, что обуславливает их возможные ухудшения и снижения качества. Из этого следует, что одним из ограничительных критериев совершенствования является взаимодействие человека и биосферы.

Рынок экологических услуг имеет несколько функций, вот и основные из них:

- представление конкурентоспособных экологических товаров и услуг;
- назначение цены: на производимую продукцию в соответствии с издержками предприятий и затратами на восстановление окружающей среды в результате осуществления производства;
- сбор информации, т.е. обобщение информации по поводу будущих потребностей в экологических услугах;
- разработка механизма наиболее результативного распределения ограниченных ресурсов;
- основание условий для конкуренции товара производителей;
- стимулирование уменьшения затрат и увеличения качества производимой продукции при повышенной экологической безопасности;
- стимулирование пользования новой техникой, т.е. внедрение достижений НТП.

К отличительным особенностям экологического рынка можно отнести: важность приобретения лицензий на некоторые экологические услуги приводит к сокращению участников рынка; инновационные технологии и методы не обладают беспрепятственным распространением из-за необходимости соблюдения коммерческой тайны и технологических условий; присутствие на рынке крупных игроков с монопольным положением оказывает влияние на ценовую политику других участников.

В экономике наиболее эффективными считаются рыночные методы. Но в сфере экологии и охраны природы рыночное регулирование дает сбой, что обусловлено несколькими причинами:

- не имение экономической и экологической оценки окружающей среды;
- дефицит знаний об экологии;
- неопределенность в сфере экологических расчетов;
- ориентированность рынка на моментальную и высокую прибыль.

В экологии экономическая оценка природы необходима в том плане насколько загрязнение ухудшило и сократило естественный потенциал природы. В данный период времени уровень негативного воздействия в количественном отношении изучен недостаточно сильно. Также недостаточно научных знаний о реакции экосистем на отрицательное воздействие в пространстве и во времени. Отсюда проявляется фактор неопределенности.

Рынок принято делить на рынки труда, капитала, услуг и производств. Из этого следует, что на рынке экологических услуг цель сообразна выделить следующие секторы:

1. Рынок товаров экологического характера: они используются для экологических целей. В данный сектор можно включить аппараты, интеллектуальные продукты и товары широкого потребления (Экологически чистые продукты питания, материалы для жилища и т.п.)

2. Рынок экологически чистого производства. К ним можно отнести замкнутые и безотходные экологически безопасные технологии.

3. Рынок экологических услуг нематериального характера.

4. Рынок «экологических капиталов» и финансово-экономических видов деятельности в сфере экологии.

5. Рынок труда, который связан с учетом и созданием рабочих мест на предприятиях, которые оказывают экологические услуги, а также с подготовкой специалистов-экологов.

Экологическое предпринимательство в России представляет собой одно из первостепенных направлений обеспечения экологического преобразования. Экологическим предпринимательством является любая деятельность, занимающаяся производством и реализацией таких товаров, выполнением работы и услуг, которые, в свою очередь, направлены на минимизацию вреда здоровью населения и окружающей среде в целом.

На цели предпринимательской деятельности часто влияют и экологические факторы. Это становится ясно исходя из хозяйственной, зарубежной и российской практики. Из этого следует, что охрана окружающей нас среды выступает в роли важнейшей экономической среды. Такая деятельность по охране окружающей среды не проходит бесследно и для самих бизнесменов: она приносит прибыль от внедрения более совершенных технологий и от продажи, произведенной на их основе экологически чистой продукции.

Регулирование экологии во многих странах способствовало быстрому развитию весьма выгодной сферы приложения капитала. В выпуске продукции товаров промышленного назначения и потребительских товаров хорошее положение занимает экологически ориентированная продукция. Сохранение природных систем, поддержание их целостности, улучшение качества жизни населения, обеспечение экологической безопасности – это основные цели политики в области рационального природопользования.

Эти цели предопределили выполнение следующих важных задач:

- становление системы мониторинга состояния окружающей среды;
- техническое перевооружение промышленных предприятий и отдельных производств с использованием эколого-безопасных технологий;
- реконструкция систем ввода снабжения;
- строительство и реконструкция полигонов для размещения бытовых и производственных отходов;
- создание водохозяйственных сооружений на водных объектах, соблюдение режима хозяйственной деятельности в водоохраных зонах;
- проведение комплексной мелиорации и рекультивации земель лесовосстановительных работ;
- разработка нормативно-методического обеспечения.

Внедрение автоматизированной программы учета объектов и источников негативного воздействия на окружающую среду, с помощью которой в дальнейшем будет выполняться учет платежей за отрицательное воздействие – все это мероприятия, которым отводится важная роль в решении проблем охраны атмосферного воздуха. Также в эту категорию мероприятий следует отнести

проведение частого отбора и анализа проб на содержание загрязнителей с целью объективной оценки отрицательной реакции выбросов на природу.

В решении проблем экологически безопасного обращения принято выполнять некоторые мероприятия, имеющие важное значение. К ним следует относить: разработку и утверждение территориальной схемы и программы в области обращения с отходами в целях организации и осуществления деятельности по сбору, транспортированию, обработке, утилизации, обезвреживанию, захоронению отходов; строительство и реконструкция полигонов и других объектов организованного складирования, обезвреживания и захоронения отходов; создание производств по переработке отходов с выпуском продукции; строительство, реконструкция и техническое перевооружение предприятий промышленности республики с использованием ресурсосберегающих и экологически безопасных технологий; строительство и реконструкция установок и систем очистных сооружений на предприятиях с применением эффективных методов очистки, реагентов и оборудования.

Мероприятия по размещению и утилизации отходов имеют свои результаты. Разработанной территориальной схемой обращения с отходами будет рассчитан баланс количественных характеристик образования, обработки, утилизации, обезвреживания, размещения отходов производства и потребления; уменьшение количества захоронения отходов сведет к минимуму обезвреживание; внедрение селективного сбора твердых коммунальных отходов позволит уменьшить площадь земель, используемых для захоронения; расширение количества пунктов приема от населения различных видов вторичных отходов; увеличение количества полигонов для обезвреживания и захоронения отходов; создание производств по переработке твердых отходов; постепенно сформируется экологическая культура населения и экономическое стимулирование раздельного сбора твердых коммунальных отходов с целью сокращения их объемов, поступающих на захоронение.

Следующая из рассматриваемых нами категорий это экологические услуги нематериального характера. В данную категорию можно отнести правовые, образовательные, консультационные услуги, услуги в области экологической сертификации, паспортизации и НИОКР.

Далее рынок «экологических капиталов» и финансово-экономических видов деятельности в области экологии. Он включает в себя расчеты и взимание экономических платежей, экологических страхований, экологические банки и биржи, экономические фонды и т.д.

В настоящий период времени на государственном уровне не установлена та квалификация исполнителей, необходимая для оказания услуг в рассматриваемой области. Данный факт исходит из того, что все эти экологические услуги оказываются только на добровольной основе. Конечно, есть некоторые саморегулируемые организации, являющиеся контрольным органом в области охраны окружающей среды. Но факт в том, что без государственной политики не обойтись [2].

Большой необходимостью является создание рынка экологических услуг, т.к. имеются ряд важных проблем. К ним уверенностью можно отнести

разрозненность действий в этой области, которая приводит к экологическим проблемам. А они абсолютно не допустимы в условиях отсутствия рынка. Также к этой проблеме относятся и нерешительность законодательной и исполнительной власти в регионах РФ в отношении создания систем экологических программ. Большая часть населения все еще не понимает и не принимает требования в области сохранения экологической безопасности населения страны, главными причинами которого являются отсутствие экологического воспитания у граждан, экологической культуры, хорошего уровня экологического образования.

У экомаркетинга есть большой потенциал стать одним из наиболее доходных и успешных направлений в долгосрочной перспективе. Ограниченность природных ресурсов, увеличение показателей потребления и загрязнения окружающей среды служат главными катализаторами внедрения зеленых идей по всему миру. Рост рынка экологических товаров и услуг превышает все предсказанные показатели, и нет причин считать, что этот тренд не доберется до России. Российские потребители узнают все больше информации о зеленых технологиях и товарах, а рынок экологических материалов и услуг растет.

Библиографический список

1. Дергунова М. И., Говорова М. С., Мельникова А. В., Мельникова В. Л. «Зеленый» маркетинг и его особенности// Актуальные вопросы экономики и управления: материалы III Междунар. науч. конф. (г. Москва, июнь 2015 г.). - М.: Буки-Веди, 2015. - С. 72-74. - URL <https://moluch.ru/conf/econ/archive/134/7965/> (дата обращения: 30.10.2018).

2. Рокотянская, В.В. Разработка стратегии устойчивого развития региона с учетом рационального использования природных ресурсов / Рокотянская В.В. // Экономика, статистика и информатика. Вестник УМО. 2012. № 4. С. 61-65.

***Abstract:** The article notes that environmental marketing is the most important part determining the solution of those problems that are associated with pollution of the atmosphere, nature and our environment as a whole. Ensuring environmental security is the main geopolitical factor and the driving force for the welfare of society. This factor is closely related to the reduction of the duration of human life and problems in the environmental field. Ecological marketing is a combination of the company's means and methods for satisfying the diversity of consumer interests with the help of the most intensive promotion of goods and services with minimal environmental damage.*

***Keywords:** region, services, marketing, ecology, market.*

КОРРУПЦИЯ В ОРГАНАХ ГОСУДАРСТВЕННОЙ ВЛАСТИ

Каюпов Денис Валерьевич, студент 3 курса бакалавриата гуманитарно-педагогического факультета, ФГБОУ ВО РГАУ-МСХА имени К.А. Тимирязева

Аннотация: В статье рассматриваются формы проявления коррупции, причины возникновения, ее последствия, а также методы борьбы с ней.

Ключевые слова: Орган государственной власти, коррупция, модернизация программы, методы борьбы с коррупцией.

Коррупция в органах государственной власти является наиболее острой и достаточно актуальной на сегодняшний день проблемой, поскольку должностные лица, включая чиновников, обладают обширной компетенцией, а также располагают финансовыми средствами, которые должны быть направлены и использованы по назначению.

Целью исследования является предложить пути снижения уровня коррупции на основе анализа коррупции в органах государственной власти.

Для достижения цели необходимо решение следующих задач:

1. Раскрыть понятие и сущность коррупции;
2. Рассмотреть государственную политику в данной сфере;
3. Проанализировать состояние коррупции в городе Москве;
4. Выделить пути решения данной проблемы.

Объектом исследования является сама коррупция, как явление. Предметом в данной работе будет коррупция в органах государственной власти в городе Москве.

Определение понятия «коррупция» приведено в Федеральном законе от 25.12.2008 года №273-ФЗ «О противодействии коррупции».

Под коррупцией понимают злоупотребление служебным положением, дача взятки, получение взятки, злоупотребление полномочиями, коммерческий подкуп либо иное незаконное использование физическим лицом своего должностного положения вопреки законным интересам общества и государства, в целях получения выгоды в виде денег, ценностей, иного имущества или услуг имущественного характера, иных имущественных прав для себя или для третьих лиц либо незаконное предоставление такой выгоды указанному лицу другими физическими лицами, а также совершение деяний от имени или в интересах юридического лица.

Данная проблема представляет большую социальную угрозу, так как она прямо влияет на общественные ценности и устойчивость государства.

Главным сдерживающим фактором коррупции является риск быть пойманным и отданным под правосудие.

Сам факт коррупции несет с собой социальную опасность, так как коррупция деформирует не только институты государства, но и институты гражданского общества.

Коррупция наносит значительный ущерб, который проявляется в следующих направлениях:

1. Рост социального неравенства
2. Снижение престижа государственных органов в глазах граждан
3. Утеря доверия граждан
4. Усиление организованной преступности
5. Понижение качества предоставления различных услуг

Государство принимает комплексные меры по противодействию, в ходе чего в 2008 году был образован Совет при Президенте Российской Федерации по противодействию коррупции (совещательный орган при Президенте Российской Федерации). Данный Совет был образован Указом Президента Российской Федерации от 19.06.2008 № 815 «О мерах противодействия коррупции», этим же указом утвержден состав Совета и его президиума.

В июле того же года Совет представил Президенту Российской Федерации Национальный план противодействия коррупции (системный документ программного характера, который направлен на борьбу с коррупцией и ее предупреждение). План выпускался 5 раз – 2008, 2010, 2012, 2014 и 2016. Данный документ включает в себя ряд мероприятий, а именно:

1. Меры по защите заявителей;
2. Меры по регулированию конфликта интересов;
3. Меры по повышению прозрачности;
4. Меры по антикоррупционному просвещению;
5. Меры по повышению эффективности противодействия коррупции;
6. Меры по разработке законодательства о лоббизме.

Какие меры бы не принимало государство, в данной проблеме не обойтись без помощи граждан. Каждый гражданин должен знать свои права и иметь твердую позицию, которая отрицает использование коррупционных методов во всех сферах жизнедеятельности.

Можно выделить следующие формы проявления коррупции:

1. Взятничество;
2. Растрата;
3. Коммерческий подкуп;
4. Вымогательство;
5. Кумовство;
6. Злоупотребление полномочиями.

Все вышеперечисленное можно отнести к конфликту интересов. Согласно статье 10 Федерального закона от 25.12.2008 №273-ФЗ «О противодействии коррупции» под конфликтом интересов понимается ситуация, при которой личная заинтересованность (прямая или косвенная) лица, замещающего должность, замещение которой предусматривает обязанность принимать меры по предотвращению и урегулированию конфликта интересов, влияет или может

повлиять на надлежащее, объективное и беспристрастное исполнение им должностных (служебных) обязанностей (осуществление полномочий).

Каждое явление имеет свою причинно-следственную связь, таким образом, к причинам коррупции можно отнести:

1. Равнодушие населения к проявлениям коррупции;
2. Незнание гражданами законов, своих прав, а также прав и обязанностей должностных лиц;
3. Отсутствие контроля со стороны руководства за конкретным должностным лицом;
4. Невозможность всеохватывающего контроля;
5. Двусмысленные законы;
6. Нестабильная политическая ситуация в стране (регионе);
7. Низкий уровень активности граждан, то есть участие в контроле над государством;
8. Другие.

Далее рассмотрим рейтинг стран по уровню коррупции по индексу восприятия. Индекс данного рейтинга основывается на нескольких независимых опросах и представляет собой оценку от 0 (максимальный уровень коррупции) до 100 (отсутствие коррупции).

Предоставим рейтинг стран по уровню коррупции на 2017 год, в скобках укажем значение индекса. В первую пятерку рейтинга вошли Дания (88), Финляндия (85), Норвегия (85), Швейцария (85) и Швеция (84). Россия (29) в данном мировом рейтинге занимает 134 место. Сирия (14), Южный Судан (12) и Сомали (9) занимают последние строчки данного рейтинга и являются странами, где наивысший уровень коррупции.

Генеральная прокуратура России на Портале правовой статистики опубликовала рейтинг регионов России по числу преступлений экономической направленности, в том числе в органах государственной власти.

Зарегистрировано преступлений по статье 290 УК РФ (получение взятки) на период январь – август 2018 года:

1. Ростовская область – 161;
2. г. Москва – 152;
3. Московская область – 116;
4. Челябинская область – 93;
5. Краснодарский край – 84;
6. Оренбургская область – 80;
7. Республика Башкортостан – 74;
8. Кабардино-Балкарская республика – 69;
9. Республика Дагестан – 66;
10. г. Санкт-Петербург – 58.

Для сравнения – Республика Алтай – 2; Республика Адыгея – 3; Камчатский край – 4; Пензенская область – 6.

Зарегистрировано преступлений по статье 291 УК РФ (дача взятки) на период январь – август 2018 года:

1. г. Москва – 107;

2. Московская область – 96;
3. Краснодарский край – 65;
4. Пермский край – 57;
5. Чеченская Республика – 56;
6. Волгоградская область – 56;
7. Воронежская область – 54;
8. Ставропольский край – 53;
9. г. Санкт-Петербург – 49;
10. Ростовская область – 47.

Для сравнения – Магаданская область – 1; Республика Ингушетия – 2; г. Севастополь – 3; Республика Бурятия – 3.

Далее рассмотрим динамику совершения экономических преступлений по статьям 285 (Злоупотребление должностными полномочиями), 290 (Получение взятки), 291 (Дача взятки) Уголовного кодекса Российской Федерации в г. Москве за период 2010 – 2017 в виде сравнительной гистограммы.

По данным гистограммы можно сделать следующие выводы. Показатели по статье злоупотребление служебными полномочиями (285 УК РФ) за данный период времени имеют неоднозначную динамику количества преступлений, при рассмотрении крайних годов значение уменьшилось на 7 единиц, что является незначительными. По остальным статьям, а именно получение и дача взятки (290 – 291 УК РФ), можно заметить тенденцию к снижению количества преступлений. Следовательно, можно сделать вывод о том, что государственная программа по данной проблеме приносит положительный эффект. Однако, сам факт того, что данное явление в таком количестве имеет место быть, говорит нам о необходимости модернизации программы по борьбе с коррупционными преступлениями.

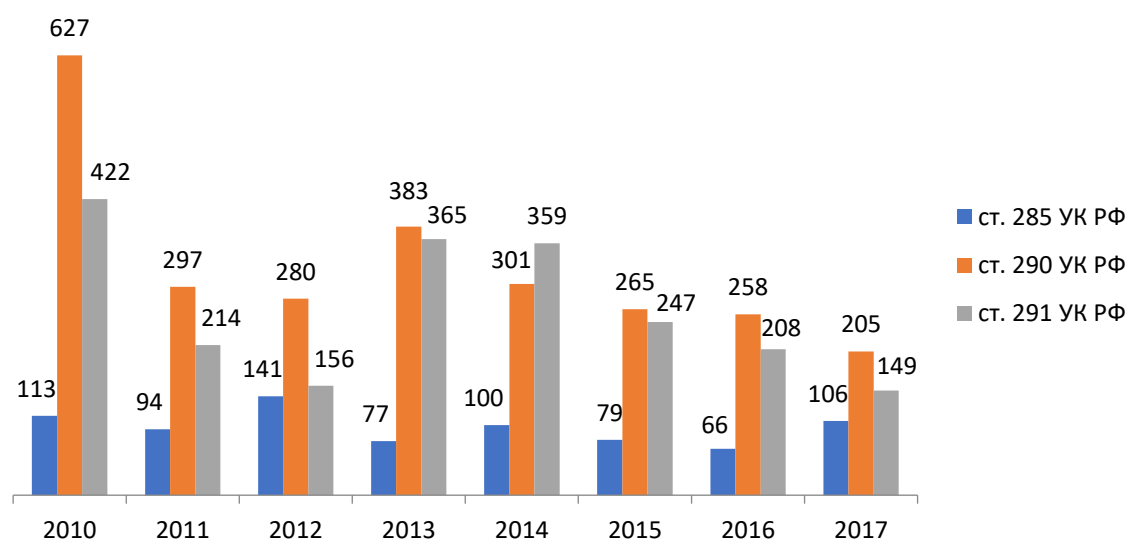


Рис. 1. Динамика совершения экономических преступлений в городе Москве за период 2010 – 2017 гг.

Также для сравнения можно рассмотреть динамику совершения преступления по статье 290 УК РФ (Получение взятки) за тот же период, только по России в целом.

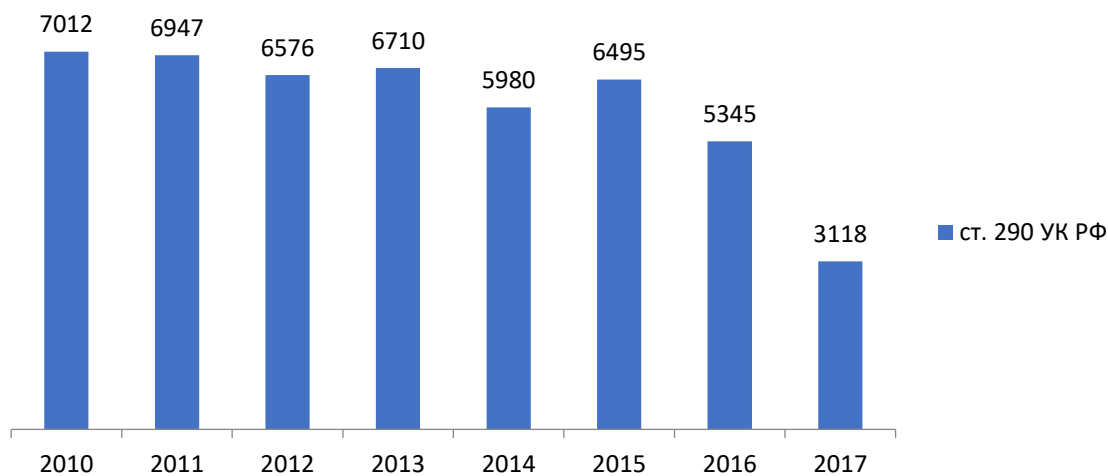


Рис. 2. Динамика совершения преступления по статье «Получение взятки» по России за период 2010 – 2017 гг.

Исходя из данных гистограммы видно, что как по Москве, так и по всей стране намечена тенденция к снижению количества данных преступлений. Так, мы еще раз убедились в том, что программе по борьбе с коррупцией необходима модернизация, поскольку хоть и намечена тенденция к снижению (на 3894 единиц с 2010 по 2017 гг.), данное число остается большим на сегодняшний день.

Далее рассмотрим существующие методы борьбы с коррупцией, или же этическую инфраструктуру, то есть совокупность средств, используемых для регулирования недолжного и поощрения должного поведения государственных служащих, которая включает в себя:

1. Политическую волю к реформе (ни одна инициатива в сфере этики государственной службы не будет успешной, если за ней не стоят воля и желание руководства страны).
2. Законодательство (определенный набор законов, обеспечивающий процедуры надзора, проведения расследований и применения наказаний).
3. Механизмы отчетности и надзора (процедуры отчетности, проведение внутреннего и внешнего аудита).
4. Кодексы поведения (нормативные акты, в которых определяются стандарты поведения для государственных служащих).
5. Механизмы профессиональной социализации (процедуры, методы и программы обучения государственных служащих стандартам поведения).
6. Определенные условия государственной службы (набор факторов, оказывающих влияние на поведение государственного служащего).
7. Координирующие органы (органы государственной власти, которые отвечают за проведение этической реформы государственной службы).
8. Общественный надзор за деятельностью государственных служащих (обеспечение доступа граждан к информации органов государственной власти).

Что касается собственных предложений по снижению уровня коррупции в стране и борьбе с ней в целом, то можно предложить следующее:

1. Привлечение общества к проблеме, тем самым замотивировать население стать участником в борьбе с коррупцией. К примеру, создание анонимного сайта, где каждый гражданин может анонимно сообщить о коррупционном преступлении, прикрепив доказательства.

2. Ужесточение юридической ответственности (УК РФ) и пересмотр законодательства. Трактование законов может быть различным и рассматриваться двояко. Наказание за данные преступления носят субъективный характер. Положение ст. 19.28 КоАП РФ, также как и положение ст. 291 УК РФ направлены на противодействие коррупции. Однако, отсутствие в ст. 19.28 КоАП РФ аналогичного примечания ст. 291 УК РФ, освобождающие от ответственности лицо, активно способствовавшее раскрытию и (или) расследованию преступления и либо имело место вымогательство взятки со стороны должностного лица, либо лицо после совершения преступления добровольно сообщило о даче взятки органу, имеющему право возбудить уголовное дело, допускает привлечение к административной ответственности добросовестное юридическое лицо. Тем самым, губительно действует на агентурные сети правоохранительных органов и побуждает к сокрытию правонарушений и преступлений, связанных с коррупцией.

3. Запрет на восстановление сотрудников (чиновников, судей и т.д.) на новые места работы, которые были пойманы за данное преступление. Ярким примером является Анатолий Сердюков. На сегодняшний день Анатолий Сердюков (бывший министр обороны, пойманный за взятку) является одним из членов госкорпорации «Ростех». Ущерб от махинаций ряда чиновников, включая Сердюкова, составил более 3 млрд. руб.

4. Введение в учебные образовательные учреждения программы по право воспитанию. Данное явление начинает проявляться еще в детские годы, под предлогом «предпринимательской жилки».

В ходе исследования нашей целью являлось предложить пути снижения уровня коррупции на основе анализа коррупции в органах государственной власти. Для достижения данной цели были решены следующие задачи:

1. Раскрыто понятие и сущность коррупции;
2. Рассмотрено государственную политику в данной сфере;
3. Проанализировано состояние коррупции в городе Москве;
4. Выделены пути решения данной проблемы.

Также в ходе работы мы еще раз подтвердили актуальность данной темы.

Подводя итоги, отметим, что на сегодняшний день уже существует программа по противодействию коррупции, но так как коррупционные преступления не искоренены полностью, можем сделать вывод о том, что программа работает недостаточно эффективно и требует модернизации.

Библиографический список

1. Федеральный закон от 25.12.2008 года №273-ФЗ «О противодействии коррупции»;

2. Указ Президента Российской Федерации от 19.06.2008 №815 «О мерах противодействия коррупции»;
3. «Уголовный кодекс Российской Федерации» от 13.06.1996 №63-ФЗ;
4. «Кодекс Российской Федерации об административных правонарушениях» от 30.12.2001 №195-ФЗ;
5. Кабашов С.Ю. Морально-этические и правовые основы государственного и муниципального управления. Профессиональная этика, кадровая политика, противодействие коррупции – М.: Дело АНХ, 2016. – 216 с.;
6. Костенников М.В. Административный запрет как средство противодействия коррупции в системе государственной службы – М.: Юнити-Дана, Закон и право, 2014. – 128 с.;
7. Министерство юстиции Российской Федерации [Электронный ресурс]. – Режим доступа: <http://minjust.ru/> - Заглавие с экрана;
8. Портал правовой статистика [Электронный ресурс]. – Режим доступа: <http://crimestat.ru/> – Заглавие с экрана.

Abstract: *The article discusses the forms of corruption, the causes of its occurrence, its consequences, as well as methods to combat it.*

Keywords: *state authority, corruption, modernization of the program, methods of fighting corruption.*

УДК 336

ИСПОЛЬЗОВАНИЕ ТЕХНОЛОГИИ БЛОКЧЕЙН В ФИНАНСОВОЙ СИСТЕМЕ

Кизлевич Евгений Евгеньевич, студент 4 курса гуманитарно—педагогического факультета, ФГБОУ ВО РГАУ-МСХА имени К.А. Тимирязева, kizleviche@mail.ru

Аннотация: *Предлагается использовать технологию блокчейн, для достижения максимального удобства и снижения транзакционных издержек в сфере межбанковских расчетов, а также, оптимизации факторинговых и форфейтинговых операций.*

Ключевые слова: *блокчейн, криптовалюта, транзакции, факторинг.*

Многие современные отрасли проводят различные эксперименты с технологией блокчейн. Однако практика свидетельствует о том, что наиболее успешные проекты относятся к финансовой сфере.

Согласно проведенному исследованию IBM C-Suite Study 2017, треть компаний, которые проводят эксперименты, а также способны внедрить блокчейн в 2017 году, относятся к финансовой области. В этом нет ничего

удивительного, поскольку блокчейн позволяет работать без посредников, а также экономить существенные средства.

В настоящее время финансовые учреждения вынуждены применять более дорогостоящую и менее надежную систему SWIFT (для межбанковских переводов).

Самым очевидным вариантом для таких целей является платформа компании Ripple и одноименная криптовалюта. Благодаря применению технологии блокчейн через Рипл можно перевести практически любую сумму из любой точки Земли, автоматически конвертировав из одной валюты в другую. При этом транзакционная операция будет осуществлена практически мгновенно по меркам международных переводов (в течение 5-10 минут).

Достаточно часто в современном бизнесе возникает ситуация, когда оптовый поставщик отгружает своему клиенту партию товара. Однако покупатель не всегда может за нее расплатиться. В этом случае деньги поставщику может предоставить факторинговая компания (около 90%). Она выкупает обязательства покупателя и предоставляет деньги сразу же после продажи товара. Оставшуюся часть (кроме комиссии) компания отдает после полной оплаты покупателем.

На сегодняшний день Сбербанк является одним из наиболее передовых банков в применении инноваций, одной из таких глобальных инноваций может стать факторинг на базе блокчейн.

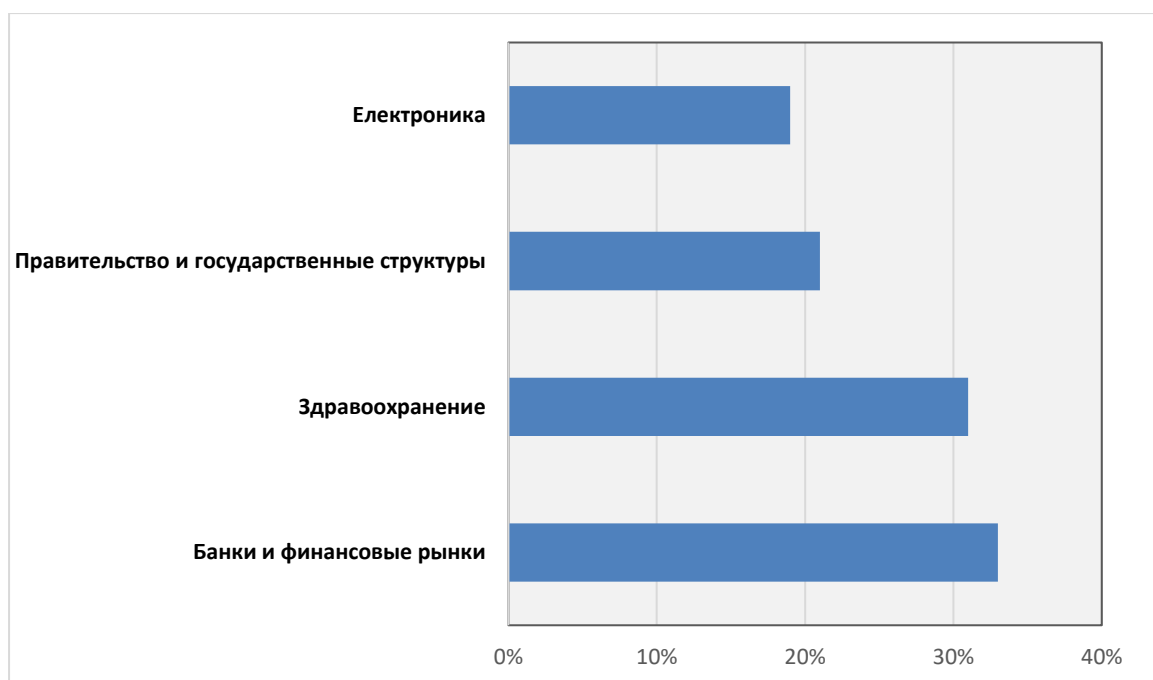


Рис. 1. Компании готовы внедрить блокчейн в свою работу

Применение технологии входит в планы по развитию глобальной платформы торгового финансирования учреждения. Благодаря этому в единую систему удастся объединить финансирующую сделку. При этом Сбербанк сотрудничает со всеми участниками: покупателями, продавцами, а также с налоговой инспекцией, таможней, перевозчиками.

Основная цель данной платформы простирается далеко. Она подразумевает создание экосистемы с использованием новейшей блокчейн технологии.

Факторинг на базе блокчейн принесет ряд преимуществ:

1. Предоставление необходимых сведений по поставке в зашифрованном виде.
2. Верификация поставок с минимальным влиянием человеческого фактора.
3. Исключение возможности утечки данных по поставке.

Исходя из возросшего интереса банков к криптовалютам, на передний план выходит вопрос безопасности. Справиться с этой задачей призван сервис независимого аудита Quantstamp - платформа, основной задачей которой будет проведения аудита по безопасности смарт контрактов с применением всевозможных методов тестирования программного обеспечения. Ведь главной целью Quantstamp является создание платформы, которая будет проводить автоматический аудит безопасности смарт контрактов.

Подводя итог, можно с полной уверенностью сказать, что технология уровня блокчейн должна с каждым днем привлекать все новых и новых пользователей, а те выгоды и удобства, которые она способна принести в работу финансовой системы просто невозможно игнорировать. Кроме этого, достаточно интересной идеей может стать тестирование форфейтинговых операций с внедрением в них блокчейн, при использовании аккредитива, как залогового поручения.

Библиографический список

1. Литвинова, Д. А. Использование blockchain в банковской системе межбанковских расчетов // Экономика, управление, финансы: материалы VII Междунар. науч. конф. (г. Краснодар, февраль 2017 г.). — Краснодар: Новация, 2017. — С. 40-44. [Электронный ресурс] <https://moluch.ru/conf/econ/archive/220/11860> (дата обращения: 22.10.2018).
2. Информационное агентство РИА Новости «Исследование: компании инвестируют в блокчейн, 2016 [Электронный ресурс] <https://ria.ru/economy/20160623/1450486762.html> (дата обращения: 22.10.2018).
3. Данные Ассоциации российских банков «Блокчейн откладывается: сомнения регуляторов-основной барьер», октябрь 2016 [Электронный ресурс] http://arb.ru/b2b/trends/blokcheyn_otkladyvaetsya_somneniya_regulyatorov_osnovnoy_barer-10054218/(дата обращения: 22.10.2018).

Abstract: *It is Proposed to use blockchain technology to achieve maximum convenience and reduce transaction costs in the field of interbank settlements, as well as optimization of factoring and forfeiting operations.*

Keywords: *blockchain, cryptocurrency, transactions, factoring.*

РОЛЬ СУБСИДИРОВАНИЯ В РАЗВИТИИ АГРОПРОМЫШЛЕННОГО КОМПЛЕКСА РЕСПУБЛИКИ БАШКОРТОСТАН

Козлов Кирилл Александрович студент 4 курса бакалавриата гуманитарно-педагогического факультета, ФГБОУ ВО РГАУ-МСХА имени К.А. Тимирязева

***Аннотация:** Система субсидий представляет собой одну из важнейшей форм государственного регулирования агропромышленного комплекса. Наряду с этим, субсидирование представляет собой достаточно распространенный финансовый метод поддержки сельскохозяйственных товаропроизводителей. При этом, как правило благодаря данной системе нерентабельные, но при этом стратегически важные предприятия могут продолжать выпускать продукцию, обеспечивая тем самым продовольственную безопасность Российской Федерации.*

***Ключевые слова:** субсидирование агропромышленного комплекса, развитие агропромышленного комплекса, единая субсидия, финансовая поддержка сельскохозяйственным товаропроизводителям, региональная программа развития агропромышленного комплекса.*

Определение субсидия (от лат. subsidium – помощь, поддержка) обычно понимается как «выплаты потребителям, которые предоставляются за счёт государственного или регионального бюджета, а также выплаты специальных фондов для юридических и физических лиц, местных органов власти и иных организаций. Выдаче субсидий предшествует тщательное изучение расходов и источников их покрытия» [5].

Государственная поддержка агропромышленного комплекса осуществляется в рамках реализации трех государственных целевых программ, основной из которых является «Государственная программы развития сельского хозяйства и регулирования рынков сельскохозяйственной продукции, сырья и продовольствия на 2013-2020 годы». Также, в целях научно-технологического обеспечения развития отрасли и снижения технологических рисков в продовольственной сфере разработана Федеральная научно-техническая программа развития сельского хозяйства на 2017 - 2025 годы, в рамках реализации которой производится решение задач по снижению зависимости отрасли растениеводства от семян и животноводства от племенной продукции. Также данная программа предусматривает создание современных технологий производства, переработки и хранения сельскохозяйственной продукции [2].

Реализация программ поддержки агропромышленного комплекса Республики Башкортостан сосредоточена на направлениях государственной аграрной политики, среди которых [1]:

— поддержание стабильности обеспечения населения российскими продовольственными товарами;

- государственная поддержка сельскохозяйственных товаропроизводителей, осуществляющих первичную и последующую переработку сельскохозяйственной продукции;
- развитие научной и инновационной деятельности в сфере агропромышленного комплекса;
- устойчивое развитие сельских территорий;
- содействие достижению целевых показателей региональных программ развития агропромышленного комплекса;
- реализация механизма льготного и инвестиционного кредитования предприятий и организаций агропромышленного комплекса;
- повышение продуктивности и устойчивости сельскохозяйственного производства и плодородия почв средствами комплексной мелиорации в условиях изменения климата и природных аномалий;
- восстановление и повышение продукционного потенциала мелиоративного фонда (мелиорируемые земли и мелиоративные системы), включая реализацию мер по орошению и осушению земель;

Поэтому для реализации этих задач, сельскохозяйственным товаропроизводителям предоставляется финансовая поддержка в форме субсидий из федерального бюджета и бюджета Республики Башкортостан по следующим четырем направлениям. (Таблица 1 – Размер субсидирования развития агропромышленного комплекса Республики Башкортостан)

Таблица 1

**Размер субсидирования развития агропромышленного комплекса
Республики Башкортостан (тыс. руб)**

Направление государственной поддержки	Предусмотрено в текущем году.		
	Всего	в т.ч. за счет средств	
		Федерального бюджета	Бюджета субъекта РФ
Развитие отраслей агропромышленного комплекса	1 836 282	1 615 928	220 354
Стимулирование инвестиционной деятельности в агропромышленном комплексе	363 636	320 000	43 636
Развитие мелиорации земель сельскохозяйственного назначения России	62 414	32 418	29 996
Устойчивое развитие сельских территорий	730 373	430 469	299 904
Всего выделено средств	2 992 706	2 398 815	593 891

Всего по всем направлениям деятельности выделено 2 992 706 тыс. руб., из них на развитие отраслей агропромышленного комплекса приходится 1 836 282 тыс. руб. или 61,4 % от общей суммы выделенных средств. В свою очередь для развития агропромышленного комплекса необходимо привлечение инвестиций, а следовательно, на поддержку этого направления было предусмотрено 363 636 000 руб., что составляет порядка 12,2 % от общего размера вложенных на субсидирование финансовых вложений. Не менее важным для дальнейшего развития Республики является направление, сосредоточенное на развитии

мелиорации земель сельскохозяйственного назначения. В этой связи, на субсидирование данного направления было выделено 62 414 тыс. руб., что представляет собой только 2,1 % от общего размера всех вложенных средств в субсидирование АПК Республики в 2018 г. Важным направлением, на которое в этом году выделяли средства для поддержки АПК Республики Башкортостан является «Устойчивое развитие сельских территорий», на которое выделено 24,4 % средств от всех перечисленных направлений или 730 373 тыс. руб.

Самым важным направлением для развития агропромышленного комплекса Республики Башкортостан является «Развитие отраслей агропромышленного комплекса». (Таблица 2 – Субсидии на развитие отраслей агропромышленного комплекса Республики Башкортостан).

Таблица 2

**Субсидии на развитие отраслей агропромышленного комплекса
Республики Башкортостан (тыс. руб)**

Направление государственной поддержки	Предусмотрено в текущем году.		
	Всего	в т.ч. за счет средств	
		Федерального бюджета	Бюджета субъекта РФ
Оказание несвязанной поддержки сельскохозяйственным товаропроизводителям в области растениеводства	481 779	423 965	57 814
Повышение продуктивности в молочном скотоводстве	317 674	279 553	38 121
Содействие достижению целевых показателей региональных программ развития агропромышленного комплекса ("Единая субсидия")	1 036 829	912 409	124 420
Итого по направлению	1 836 282	1 615 928	220 354

Как говорилось выше, на данное направление в этом году было выделено больше всего средств из общего количества всех субсидий Республики Башкортостан связанных с агропромышленным комплексом, а именно 1 836 282 000 руб. и порядка 56 % из них составляет «Единая субсидия», которая в свою очередь состоит из следующих субсидий: субсидирование грантов на поддержку малых форм хозяйствования, субсидия на возмещение части затрат сельскохозяйственных товаропроизводителей на уплату страховых премий по договорам сельскохозяйственного страхования в области растениеводства и по договорам сельскохозяйственного страхования в области животноводства, субсидия на поддержку отдельных подотраслей растениеводства, субсидия на возмещение части затрат на уплату процентов по кредитам, полученным в российских кредитных организациях, и займам, полученным в сельскохозяйственных кредитных потребительских кооперативах, субсидия на поддержку отдельных подотраслей животноводства. Поэтому очень важно и обосновано, что на достижение таких важных показателей выделяется примерно треть всех средств из субсидий АПК.

Нельзя не отметить также большое количество средств, направленных на оказание несвязанной поддержки сельскохозяйственным товаропроизводителям в области растениеводства. На их количество приходится 481779 тыс. руб. или порядка 16% от общего размера всех субсидий.

«Направление субсидирования агропромышленного комплекса «Стимулирование инвестиционной деятельности в агропромышленном комплексе» состоит всего из одной субсидии «Поддержка инвестиционного кредитования в агропромышленном комплексе» на которую в 2018 году было выделено только 12,2 % от всей суммы субсидирования, что является недостаточным количеством, так как данный вид субсидии имеет «широкое распространение и используется для кредитования многих направлений, среди которых приобретение сельскохозяйственной техники, строительство, реконструкция и модернизация зданий и сооружений» [3].

Стоит отметить, что на развитие программы мелиорации в Республике Башкортостан выделяется 62,4 млн. руб, которые в долевым соотношении на 51,9 % состоят за счет федерального бюджета и 48,1 % посредством выделений средств из регионального бюджета.

Также для развития агропромышленного комплекса необходимо привлечение трудовых ресурсов и молодых специалистов в регион, для реализации данных задач и существует направление субсидирования «Устойчивое развитие сельских территорий» (Таблица 3– Субсидии на устойчивое развитие сельских территорий)

Таблица 3

Субсидии на устойчивое развитие сельских территорий (тыс. руб)

Направление государственной поддержки	Предусмотрено в текущем году, тыс. руб.		
	Всего	в т.ч. за счет средств	
		Федерального бюджета	Бюджета субъекта РФ
Субсидии на улучшение жилищных условий граждан, проживающих в сельской местности	482 296	278 421	203 875
Субсидии на комплексное обустройство объектами социальной и инженерной инфраструктуры населенных пунктов, расположенных в сельской местности, всего-	243 663	149 633	94 030
В том числе:			
- на развитие сети фельдшерско-акушерских пунктов и (или) офисов врачей общей практики	11 137	6 839	4 298
- на реализацию проектов комплексного обустройства площадок под компактную жилищную застройку	181 394	111 394	70 000

- на развитие водоснабжения и (или) газификации	51 132	31 400	19 732
Субсидии на грантовую поддержку местных инициатив граждан, проживающих в сельской местности	4 415	2 415	2 000
Итого по направлению	730 373	430 469	299 904

На развитие данного направления потрачено 730 373 000 руб., или 24,4 % от всех выделенных на субсидирование средств. Что дает понять, что данное направление является очень важным для Республики Башкортостан. Также стоит отметить, что наибольшее количество средств направлены на субсидии на улучшение жилищных условий граждан, проживающих в сельской местности, в том числе молодых семей и молодых специалистов, а именно 482 296 000 руб. или целых 16 % от всех субсидий. Данный факт, говорит о недостаточном качестве построенных жилищ для специалистов и о плохом развитии сельской инфраструктуры Республики Башкортостан.

Исходя из вышеизложенных фактов, целесообразно рефинансировать некоторые направления субсидирования Республики Башкортостан, направив их на развитие иных отраслей. Данное решение, поможет ликвидировать ряд проблем и угроз, связанных с развитием сельского хозяйства, обеспеченности технологиями и качественным сырьем, а также решит проблему имиджа сельских территорий для молодых специалистов, путем предоставления им необходимых финансовых и инфраструктурных гарантий.

Таким образом, в республике Башкортостан, субсидирование агропромышленного комплекса разделено на 4 направления упомянутых ранее, среди них наиболее важным является направление «Развитие отраслей агропромышленного комплекса, на которое в 2018 году выделено 1 836 300 000 руб., что составляет 61,3 % от всех субсидий на развитие АПК Республики Башкортостан, но несмотря на это, без поддержки других направлений невозможно было бы обеспечить даже текущее состояние развитие агропромышленного комплекса Республики Башкортостан.

Также исходя из проведенного выше анализа, можно с уверенностью сказать, что государственная политика субъектов Российской Федерации в области функционирования и развития агропромышленного комплекса должна строиться на принципах:

- сбалансированности региональных рынков сельскохозяйственной продукции, сырья и продовольствия,

- обеспечения максимальной эффективности использования средств консолидированных бюджетов, предоставляемых на поддержку сельскохозяйственного производства,

- соответствовать приоритетам, целям и задачам, обозначенным в основополагающих документах в области функционирования и развития агропромышленного комплекса и в Программе.

Также, в настоящее время обращает на себя внимание тот факт, что на развитие мелиорации земель сельскохозяйственного назначения программами предусмотрено недостаточно средств. Это может привести к деградации земельных ресурсов и снижению объемов производства основных видов продукции растениеводства и кормопроизводства без чего невозможно увеличивать производство продукции животноводства. Руководители агропромышленного комплекса Республики Башкортостан необходимо изыскать дополнительные средства для мелиорации учитывая, что многие площади почти вышли из строя или заросли кустарниками.

В свою очередь, в Республике Башкортостан недостаточно заботятся о здоровье населения проживающего в сельской местности, так как субсидии на развитие сети фельдшерско-акушерских пунктов и (или) офисов врачей общей практики выделяются слишком маленькие средства, которых недостаточно для развития или изменения текущей ситуации. Всего на данную субсидию выделяется только 1,5 % от финансовых ресурсов направленных только на устойчивое развитие сельских территорий. Данное влияние может повлечь за собой сокращение количества сельскохозяйственной продукции, так как в основном производство и переработка данной продукции связана с физическим трудом и определенными производственными рисками, угрожающими жизни людей.

В связи с вышесказанным, целесообразно перенаправить ресурсы, выделенные на реализацию проектов комплексного обустройства площадок под компактную жилищную застройку, на медицинское обслуживание и развитие сети фельдшерско-акушерских пунктов и (или) офисов врачей общей практики.

Библиографический список

1. Постановление Правительства РФ от 14.07.2012 N 717 (ред. от 06.09.2018) «О Государственной программе развития сельского хозяйства и регулирования рынков сельскохозяйственной продукции, сырья и продовольствия на 2013 - 2020 годы».

2. Постановление Правительства РФ от 25.08.2017 N 996 (ред. от 05.05.2018) «Об утверждении Федеральной научно-технической программы развития сельского хозяйства на 2017 - 2025 годы»

3. Постановление Правительства Российской Федерации от 06.09.2018 №1063 «О предоставлении и распределении иных межбюджетных трансфертов из федерального бюджета бюджетам субъектов Российской Федерации на возмещение части затрат на уплату процентов по инвестиционным кредитам (займам) в агропромышленном комплексе» (в ред. от 04.10.2018)

4. Постановление Правительства РБ от 17.12.2012 №458 (ред. от 04.05.2018) "О государственной программе "Развитие сельского хозяйства и регулирование рынков сельскохозяйственной продукции, сырья и продовольствия в Республике Башкортостан"

5. Гладкова Л.А. Методы государственного регулирования аграрной политики

6. Сб-к: Актуальные вопросы права, юридической науки и государственного и муниципального управления. Материалы научно-практической конференции. 2018. С. 15-28.

7. Кураков Л.П. Экономика и право: словарь-справочник / Кураков Л.П., Кураков А.Л. – М.: Вуз и школа. – 2004. – 1288 с.

8. Информационный справочник о мерах и направлениях государственной поддержки агропромышленного комплекса Российской Федерации [Электронный ресурс]. – Режим доступа – URL: <https://www.gp.specagro.ru/> (Дата обращения : 02.11.2018)

9. Сайт Министерства сельского хозяйства Республики Башкортостан [Электронный ресурс]. – Режим доступа – URL: <https://www.agriculture.bashkortostan.ru/> (Дата обращения : 02.11.2018)

10. Сайт Министерства сельского хозяйства Российской Федерации [Электронный ресурс]. – Режим доступа – URL: <https://www.mcsx.ru/> (Дата обращения : 02.11.2018)

11. Справочно-правовая система [Электронный ресурс]. – Режим доступа – URL: <https://www.consultant.ru/> (Дата обращения : 02.11.2018)

***Abstract:** The system of subsidies is one of the most important forms of state regulation of agro-industrial complex. Along with this, subsidizing is a fairly common financial method of supporting agricultural producers. At the same time, as a rule, thanks to this system, unprofitable, but at the same time strategically important enterprises can continue to produce products, thereby ensuring food security of the Russian Federation.*

***Keywords:** subsidizing of the agro-industrial complex, development of the agro-industrial complex, single subsidy, financial support for agricultural producers, regional program for the development of the agro-industrial complex.*

УДК 373 (470.333)

СОВЕРШЕНСТВОВАНИЕ УПРАВЛЕНИЯ В СФЕРЕ ДОШКОЛЬНОГО ОБРАЗОВАНИЯ (НА ПРИМЕРАХ БРЯНСКОЙ ОБЛАСТИ)

Колесняк Анна Владимировна студентка 4-го курса бакалавриата гуманитарно-педагогического факультета, ФГБОУ ВО РГАУ-МСХА имени К.А. Тимирязева

***Аннотация:** В статье описываются основные проблемы в сфере управления дошкольного образования. рассматриваются основные задачи и приоритетные направления в рамках системы управления образовательным учреждением. На примере Брянской области рассматривается программа развития образования области, в которой одним из разделов является формирование кадровой политики, в частности в сфере формирования управленческих кадров.*

Ключевые слова: *эффективность*, персонал, образование, дошкольное образование.

В сфере развития образования в рамках развития государственно-общественного характера управления образованием наметился определенный прогресс. Об этом свидетельствует закон «Об образовании в Российской Федерации», который поможет реализовать это в сфере инвестиций в образовании.

В целом ряде государственных документов фиксируется современное понимание места и роли образования в системе российского общества. В таких документах как закон «Об образовании в Российской Федерации», «Концепции реструктуризации сети общеобразовательных учреждений, расположенных в сельской местности», «Концепции профильного обучения на старшей ступени среднего образования» описывается принцип приоритета в государственной политике в сфере образования, в них же описывается стратегия и приоритетные направления развития образовательной сферы [1].

Сотрудники муниципальных образований занимаются разработкой своих проектов в сфере образования, в сфере управления образованием, которые являются адекватными местным социально-экономическим условиям. Это является объективной закономерностью развития образовательной сферы демократического государственного управления. Дошкольное образование современного ребенка является необходимым звеном в воспитании разносторонней личности, в образовании и социализации современного человека. Управление как процесс появилось вместе с появлением человеческого общества. В том моменте, когда два индивида договорились о совместной деятельности в достижении определенной цели, нужной обоим людям, появилась необходимость в координации совместной деятельности. Кто-то из этих двух должен брать ответственность за управление и деятельностью на себя. В подобных условиях один человек становится руководителем, то есть тем, кто управляет, а другие его подчиненными, исполнителями [4, с.12].

Проблема управления стояла остро на всех этапах развития общества, как и в современном обществе. Разные люди пытались найти оптимальное решение данной проблемы, но труд каждого такого человека носил односторонний характер, обобщенной теоретической основы этих изысканий не было.

Важную роль в системе управления образовательными учреждениями имеют отделы образования в управлениях или министерствах по образованию на региональных уровнях. Рассмотрим основные направления работы отдела дошкольного образования на примере Брянска и Брянской области.

Задачи отдела образования включают в себя:

—создание условий для реализации законов Российской Федерации в сфере дошкольного образования на территориях, которые относятся к компетенции данного отдела;

—прогноз тенденций и перспектив развития системы дошкольного образования;

—организация бесплатного дошкольного образования на подведомственных территориях;

—разработка и реализация кадровой политики в дошкольном образовании. Основные функции отдела дошкольного образования включают в себя:

—прогноз развития сети муниципальных образовательных учреждений, которые реализуют основную образовательную программу в системе дошкольного образования;

—разработка ведомственных и муниципальных целевых программ, нормативных документов, которые направлены на развитие и оптимизацию дошкольного образования в Брянской области;

—разработка перспективных планов работы по вопросам оптимизации работы образовательных учреждений области;

—разработка справочной и информационной документации, проектов документов, аналитической информации, которая носит регламентирующий характер в деятельности дошкольных образовательных учреждений;

—мониторинг численностей детей, стоящих на учете для предоставления места в дошкольном образовательном учреждении, мониторинг качества оказанных муниципальных услуг в учреждениях, которые реализуют основную образовательную программу дошкольного образования;

—деятельность по комплектованию муниципальных дошкольных образовательных учреждений;

—организация взаимодействия с негосударственными образовательными учреждениями по учету детей, которые получают дошкольное образование в альтернативных формах;

—создание благоприятных условий для формирования и развития здоровьесберегающей и предметно-пространственной среды в дошкольном учреждении;

—реализация кадровой политики в сфере дошкольного образования, участие в подготовке, переподготовке, повышении квалификации и повышении профессионального уровня педагогических работников, а также кадров для управления дошкольными образовательными учреждениями, а также организация аттестации педагогических и руководящих работников дошкольных образовательных учреждений, организация и проведение различных профессиональных конкурсов для работников дошкольных образовательных учреждений.

В Брянской области разработана программа «Развития образования и науки в Брянской области на 2014-2020 годы (Постановление Правительства Брянской области от 26.12.16. № 738п) [7].

Задачи данной Программы включают в себя:

— реализацию государственной политики в сфере образования Брянской области;

— меры по повышению качества предоставления услуг дошкольного общего и дополнительного образования;

— создание условий для развития инфраструктуры сферы образования;

— создание условий для развития кадрового потенциала в сфере образовательных услуг;

— создание условия для успешной социализации и самореализации порастающего поколения и т.д.

Этапы реализации программы: 2014-2020 годы.

Современная система российского образования позволяет найти потенциал реализации своих возможностей ребенку, в том числе ребенку с особыми образовательными потребностями.

Наиболее актуальными проблемами в сфере дошкольного образования Брянской области, решаемые программой, являются:

— дефицит мест в муниципальных образовательных организациях;

— не достаточный уровень качества получаемого современного образования на различных уровнях, в том числе на уровне дошкольного образования;

— ограничения материально-технической базы образовательных учреждений, недостаточность образовательных ресурсов в виде технологического, учебно-методического обеспечения при высоком износе основных фондов образовательных организаций;

— отсутствие свободного доступа образовательных организаций к современным информационным системам, которые необходимы для создания и нормального функционирования ресурсных центров по обеспечению информатизации образовательной системы Брянской области;

— низкий уровень кадрового обновления в сфере образования.

Настоящая программа рассматривается как комплекс мер и мероприятий, которые направлены на достижение конкретно поставленных целей и задач, которые стоят в образовании Брянской области на 2014-2020 годы.

В сфере образования Брянской области существуют некоторые приоритеты государственной политики области.

Стратегическая цель реализации государственной политики в образовательной сфере Брянской области представляет собой обеспечение доступности качественного образования, которое соответствует современным требованиям инновационного ориентированного развития образования в области.

Приоритетными направлениями политики в Брянской области в сфере образования являются:

—совершенствование системы организации и управления дошкольного образования, общего дополнительного и средне-профессионального образования и в системе повышения квалификации педагогических кадров в рамках программы социально-экономического развития области,

—создание условий для модернизации региональной системы образования и удовлетворения потребностей граждан в доступном и качественном образовании, которое соответствует требованиям инновационного социально ориентированного развития Брянской области.

—создание условий для удовлетворения потребностей населения области в услугах дошкольного образования и обеспечения всех равными возможностями.

—создание условия для безопасности воспитанников образовательных учреждений и работников образовательных организаций всех типов,

—создание условий для поддержки одаренных детей и детей- сирот.

—создание условий для поддержки работников в сфере образования,

—создание условий для превращения науки в определенный фактор формирования в области экономики инновационного типа и как результат, повышение качества жизни населения области.

В результате переходе к рыночным отношениям, приоритетность вопроса качества образовательных услуг и создание условий для конкурентоспособности повышает значимость творческого подхода к реализации профессиональной деятельности и как следствие повышение профессионализма работников образования, в том числе в сфере управления образованием.

Данное условие заставляет искать новые формы управления, создавать условия для развития потенциальных способностей персонала, повышать мотивацию трудовой деятельности.

Управление кадрами рассматривается как важнейшее направление деятельности дошкольного образовательного учреждения и обеспечивает тем самым успешность образовательной деятельности. В учреждении могут быть замечательные образовательные программы и информационные технологии, но из-за неквалифицированной работы персонала деятельность будет носить неэффективный характер [2, с.35].

Роль руководителя в образовании предусматривает умение ставить перед собой и коллективом задачи развития и совершенствования того учреждения, руководителем которой он является.

Актуальность рассмотрения вопросов управления в образовании сейчас переносится на уровень региона. Вместе с тем, неразработанность проблем региональных организационно-управленческих отношений существенно тормозит развитие управленческой практики, что часто приводит к неверным оценкам ситуации, к выбору неэффективных управленческих решений. Новые модели управления только начинают формироваться, и особенно важны попытки обобщения управленческой практики, направленные на поиск оптимальных путей регионального развития в сфере образования.

Основной составляющей успешного функционирования образовательного учреждения является эффективная система управления кадрами.

Так, по мнению А.Я Кибанова, система управления кадрами представляет собой систему, в которой реализуются функции управления кадрами. Эта система включает в себя подсистему линейного руководства, а также ряд функциональных подсистем, которые специализируются на выполнении однородных функций [3, с.74].

Система управления кадрами со всеми своими элементами включает в себя три основных блока. [5, с.64].

1. Формирование кадровых ресурсов,
2. Использование кадровых ресурсов,
- 3 Развитие кадровых ресурсов.

Система управления кадрами, как и любая другая система, опирается не только на законы и закономерности, которые изучаются различными научными направлениями, связанными с управлением, но и на закономерностях и принципах, которые имеются только в этом процессе.

Существует две группы принципов выстраивания системы управления кадрами: принципы, которые характеризуют требования к формированию системы управления кадрами и ресурсами организации и принципы, которые определяют направления развития системы управления кадровыми ресурсами организации.

Все принципы построения системы управления кадрами находят свою реализацию во взаимодействии. Сочетание принципов зависит от конкретных условий функционирования системы управления кадрами в организации.

В управлении кадрами используется ряд специфических методов. Все используемые методы условно делятся на три группы: административные, экономические, социально-психологические [3, с.72].

Но в использовании любого метода управления кадрами основная ставка делается на человека, на работника и руководителя [6, с.89].

Сила и успех каждой организации, прежде всего, в профессионалах своей деятельности, которые преданы организации.

Слабость любой организации представляется в людях, которые не соответствуют своим профессиональным требованиям, не соответствуют занимаемой должности.

Наибольший эффект и качество системы управления персоналом достигаются в том случае, когда применяется система методов в комплексе. Применение системы методов позволяет взглянуть на объект совершенствования со всех сторон, что помогает избежать просчетов.

Таким образом, управление образованием представляет собой вид социального управления, который поддерживает целенаправленность и организованность учебно-воспитательных и инновационных процессов образования.

Управление образованием имеет специфические особенности, которые обусловлены способами постановки и достижения социально-значимых целей в конкретных условиях организационного и учебно-воспитательного процесса.

Библиографический список

1. Российская Федерация. Законы. «Об образовании в Российской Федерации» [Текст]: [от 29.12.2012 № 273-ФЗ (ред. от 23.07.2013)] // РФ. – 2013. – № 273.
2. Белая, К. Ю. 300 ответов на вопросы заведующей детским садом / К. Ю. Белая. - М.: АСТ Астраль, 2002. – 314с.

3. Воробьева, Т. К. Планирование работы дошкольного образовательного учреждения [Текст] / Т. К. Воробьева // Образование и наука. – 2011. – № 27. – 163 с.

4. Гончаров, В. В. Важнейшие понятия и концепции в современном управлении [Текст] / В. В. Гончаров // Газета управление персоналом. Региональный выпуск. – 2011. – № 23. – 12 с.

5. Денякина, Л. М. Новые подходы к управленческой деятельности в дошкольном образовательном учреждении [Текст] : метод. рекомендации / Л. М. Денякина. – М., 1997. – 148 с.

6. Езопова, С. А. Менеджмент в дошкольном образовании [Текст]: учеб. пособие / С. А. Езопова. – М.: Академия, 2003. – 320 с.

7. Постановления Правительства Брянской области от 26.12.2016 N 738-п «О внесении изменений в государственную программу «Развитие образования и науки Брянской области» (2014-2020 годы)» [Электронный ресурс]. – Режим доступа: [https:// http://base.garant.ru/42566700/](https://http://base.garant.ru/42566700/)– (Дата обращения: 01.11.2018).

***Abstract:** The article describes the main problems in the management of preschool education. the main tasks and priorities within the educational institution management system are considered. On the example of the Bryansk region the program of education development of the region is considered, in which one of the sections is the formation of personnel policy, in particular in the field of management personnel formation.*

***Keywords:** efficiency, personnel, education, preschool education.*

УДК 314 (470.311)

АНАЛИЗ ДЕМОГРАФИЧЕСКОЙ СИТУАЦИИ В СЕРПУХОВСКОМ РАЙОНЕ

Кузнецова Дарья Владимировна, студентка 4 курса бакалавриата гуманитарно - педагогического факультета, ФГБОУ ВО РГАУ-МСХА имени К.А. Тимирязева

***Аннотация:** В данной работе произведена оценка демографической ситуации в серпуховском районе. Так же проведен анализ процесса миграции населения, так как данная тема является животрепещущей в социальной жизни района.*

***Ключевые слова:** Серпухов, демография, население, миграция, анализ, исследование, демографические показатели*

В настоящее время демографическая ситуация является очень злободневной проблемой во всем мире. Особенно остро эта проблема стоит в России. О вопросах демографии говорят ученые, политики государственные

деятели. Демографические проблемы рассматриваются на заседаниях разнообразных комиссий. На сегодняшний день управление демографическими процессами в стране является составляющей демографической политики России.

Демографическая ситуация напрямую оказывает влияние на все сферы экономики государства, а так же учитывается при определении социальной политики. Малая величина рождаемости может привести к росту числа пенсионеров в обществе и к углублению проблемы «отцов и детей». Изменения величины рождаемости через установленное время обнаруживаются в соответственных изменениях величины занятости на рынке труда, величины преступности и т.п.

Для исследования демографических процессов применяются методы статистического исследования динамики, индексный, выборочный, балансовый и графический методы. Главным инструментом демографического анализа является описательная статистика населения по полу, возрасту, занятиям, с помощью которой имеется возможность отслеживать показатели естественного движения населения.

Серпуховский район образовался в составе Московской области в 1962 г. Площадь района составляет 1012,714 км². Район граничит со Ступинским и Чеховским районами Московской области, а также с Жуковским и Тарусским районами Калужской области и Заокским и Ясногорским районами Тульской.

Численность населения Серпуховского района с 2002 года растет. В 2017 году данный показатель увеличился на 1357 человек, относительно 2002 года, что может быть связано с миграцией населения из мегаполиса – г.Москвы в Подмосковье [2].

В городских условиях (рабочие посёлки Оболенск и Пролетарский) живут 24,45 % населения района.

В Серпуховский муниципальный район входят 7 муниципальных образований — 2 городских («Оболенск», «Пролетарский») и 5 сельских («Васильевское», «Данковское», «Дашковское», «Калиновское», «Липецкое») поселений.

Рассмотрим основные демографические показатели района.

Таблица 1

Основные демографические показатели Серпуховского района

Показатели	Ед.измерения	2015 год	2016 год	2017 год
Оценка численности населения на 1 января текущего года				
Все население	человек	35646	35898	35922
Городское население	человек	9026	8908	8854
Сельское население	человек	26620	26990	27068
Число умерших	человек	112	124	130
Миграция - всего	человек	1524	1395	1234
в пределах России	человек	1155	1135	1126
внутрирегиональная	человек	491	477	415
межрегиональная	человек	664	658	711
международная	человек	369	260	108

Показатели	Ед.измерения	2015 год	2016 год	2017 год
со странами СНГ и Балтии	человек	356	251	107
с другими зарубежными странами	человек	13	9	1
Внешняя (для региона) миграция	человек	1033	918	819

Проанализировав данные таблицы 1, можно сделать вывод, что количество постоянного населения Серпуховского района на 1 января 2017 г. составило 35922 тыс. человек. Относительно 2016 года, число жителей района возросло на 24 человека, или на 0,06% (с 2015 по 2016 годы отмечалось повышение количества населения на 252 человека, или на 0,7%). Миграционный прирост на 49,9% восполнил естественную убыль населения. В 2017г. по сравнению с аналогичным периодом 2016 г. в Серпуховском районе было отмечено уменьшение количества родившихся и рост числа умерших. В целом по району в январе 2017г. количество умерших превысило количество родившихся в 1,4 раза.

Острой проблемой социальной жизни Серпуховского района является процесс миграции. На сегодняшний день сложился миграционный рынок труда в таких областях как строительство, транспорт, сельское хозяйство, услуги по ведению домашнего хозяйства, где основное население не работает или из-за собственного не желая работать, или работодатели отдают предпочтение исключительно мигрантам (как внутренним, так и внешним).

За январь 2017г. число мигрантов, которые переселились в пределах России, уменьшилось на 9 человек, или на 0,9% меньше по сопоставлению с соответствующим периодом предыдущего года. Миграционный прирост населения района снизился на 161 человек, или на 24%, что случилось в итоге снижения количества прибывших в Россию и числа выбывших за ее пределы.

Анализируя приведенные выше данные можно говорить о демографическом подъеме на территории Серпуховского района. Это можно объяснить развитие сферы здравоохранения и значительной экономической средой в общем.

При этом скорость снижения городского населения выше, чем сельского.

Рассмотрение демографической ситуации, изменение главных параметров воспроизводства населения позволяет сделать следующие выводы:

— случившийся в стране социально-экономический кризис содействовал ухудшению демографической ситуации, которая выражается в смене естественного прироста естественной убылью населения. Следовательно, был ускорен переход к модели воспроизводства, которая характерна для европейских государств (малый уровень рождаемости и большой уровень смертности);

— в возрастной структуре населения совершается процесс "старения" - увеличение числа лиц пожилого и старшего возраста в общем числе населения и уменьшение числа детей и подростков, что может привести к увеличению демографической нагрузки на трудоспособное население.

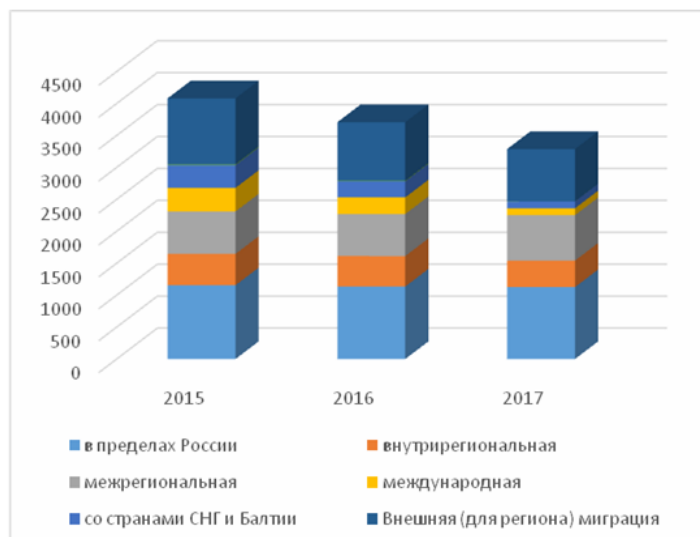


Рис. 1. Миграция в Серпуховского районе

Отрицательные демографические процессы проявляют важнейшее воздействие на выработку трудовых ресурсов района.

В последнее время возникли следующие отрицательные тенденции:

- понижение количества занятых в отдельных областях экономики;
- углубление обстановки на рынке труда, которое приводит к возникновению новых категорий трудовых ресурсов: «лица, не занятые трудовой деятельностью»; повышение числа работающих пенсионеров;
- повышение размеров трудовой маятниковой миграции.

Характерной особенностью Серпуховского района являются высокие значения трудовой миграции населения, что можно связать с прямой близостью областных центров - городов Москва и Тула, а также г. Серпухов, куда устремлен главный поток трудовых мигрантов (число уезжающих на работу оценивается в 8-10 тыс. человек, что является около 1/3 числа населения и около половины трудовых ресурсов района).

Библиографический список

1. Райзберг, Б.А. Современный экономический словарь. - 5-е изд., перераб. и доп. Б.А. Райзберг, Л.Ш.Лозовский, Е.Б.Стародубцева— М.: ИНФРА-М, 2006. — 495 с.
2. Федеральная служба государственной статистики [Электронный ресурс]. – Режим доступа – URL: <https://www.gks.ru> (Дата обращения: 28.10.2018).

Abstract: *this paper assesses the demographic situation in the Serpukhov district. The analysis of the process of migration of the population, as this topic is of vital importance in the social life of the district.*

Keywords: *Serpukhov, demography, population, migration, analysis, research, demographic indicators*

АНАЛИЗ СОСТОЯНИЯ СИСТЕМЫ ЗАЩИТЫ ПРАВ ДЕТЕЙ

Мазихова Клара Мусарбиевна, студентка 4 курса бакалавриата гуманитарно-педагогического факультета, ФГБОУ ВО РГАУ-МСХА имени К.А. Тимирязева бурав

Аннотация: В данной статье рассматриваются основные меры защиты прав детей (на примере Санкт - Петербурга), а также основные проблемы и пути их решения. Сегодня одной из самых не защищенных категорий населения являются несовершеннолетние дети. Защита прав детей является, одной из главных условий формирования в будущем успешного общества в России. Ведь от того, каким вырастет молодое поколение, зависят успехи страны на всех направлениях.

Ключевые слова: защита прав детей, воспитание, письменные обращения, жилищные условия, оздоровительные учреждения, культура.

Конституция Российской Федерации провозгласила Россию демократическим правовым государством, в котором человек, его права и свободы являются высшей ценностью, а их признание, соблюдение и защита – обязанность государства[1]. Защита прав детей в современной России относится к числу актуальных проблем, порожденных явным неблагополучием в положении несовершеннолетних детей.

Интерес государства тесно переплетается с бесспорным фактом ослабления семейных устоев, следовательно, защитные функции семьи сходят на нет перерождаясь в серьезную угрозу для незрелой личности ребенка. Есть все основания считать, что дети находятся в опасности. Это обязывает перейти от разговоров, к более четким по смыслу и содержанию, правовым положениям, способным на деле помочь ребенку в защите его прав.

Наиважнейшими задачами государственной политики Санкт – Петербурга в отношении социальной поддержки семьи и детей являются:

- повышение уровня рождаемости, стимулирование многодетности;
- развитие системы поддержки семьи в связи с рождением и воспитанием детей;
- упрочнение института семьи, сохранение духовно – нравственной традиций семейных отношений, воспитания;
- развитие различных форм семейного жизнеустройства детей – сирот и детей, оставшихся без попечения родителей;
- поддержка семей, возлагающих на себя обязанности по воспитанию детей, оставшихся без попечения родителей.

Указанные направления способствуют преодолению негативных демографических тенденций, повышению качества жизни детей.

Рассмотрим количество детей проживающих в Санкт - Петербурге по состоянию на 1 января 2018 года:

- 824 991 детей;
- 568 236 семей с детьми, из них: - 14 968 семей, воспитывающих детей-инвалидов;
- 15 534 ребенка – инвалида, из них: - 3 986 детей-инвалидов с особыми потребностями;
- 38 004 многодетных семьи, в том числе: - 32 212 семьи с тремя детьми, 4 500 семей с четырьмя детьми, 1 292 семьи с пятью и более детьми;
- 121 697 детей, растущих в многодетных семьях;
- 65 450 неполных семей, в которых воспитывается 77 770 детей;
- 59 855 малоимущих семей, в которых растет 102 969 детей.

Главным механизмом государственной защиты и восстановление прав и интересов ребенка является рассмотрение Уполномоченным письменных и устных обращений граждан [5]. Данная форма наилучшим образом обеспечивает осведомленность, позволяет выявлять и решать системные проблемы на районном, городском и федеральном уровнях.

Используя данные Уполномоченного по правам ребенка в Санкт – Петербурге, приведем данные о поступивших письменных обращений в 2015-2017 годы.

Таблица 1

**Распределение поступивших письменных обращений в адрес
Уполномоченного**

Вид поступления обращения	Количество обращений		
	2015	2016	2017
по электронной почте	318	487	454
личный прием граждан	767	878	783
почта России	1415	651	476
сайт Уполномоченного при Президенте РФ по правам ребенка	260	317	144
официальный сайт Уполномоченного по правам ребенка в Санкт – Петербурге	1456	2006	1530
факс	26	4	1
Всего:	4 242	4 343	3 388

Из данной таблицы видно, что эффективная работа по правовому просвещению, а также улучшение ситуации в ряде сфер прав детей, привело к естественному и закономерному снижению числа жалоб граждан.

Таблица 2

Предмет обращения

Разделы	Количество	%, от общего
1. Жилищные права детей	709	20,9
2. Вопросы привлечения к уголовной или административной ответственности	155	4,6
3. Право детей на охрану здоровья и медицинскую помощь	109	3,2
4. Право детей на отдых	89	2,6

5. Права несовершеннолетних в сфере миграционного законодательства	52	1,5
6. Право детей на образование	705	20,8
7. Право детей на труд	2	0,1
8. Содействие в получении мер соц-поддержки или адресной социальной помощи	233	6,9
9. Право детей на семью	107	3,2
10. Нарушение прав детей одним из родителей или законным представителем	843	24,9
11. Нарушение прав детей, находящихся в учреждениях для детей-сирот и детей, оставшихся без попечения родителей	5	0,1
12. Нарушения прав детей в СМИ, защита детей от информации, причиняющей вред их здоровью	24	0,7
13. Нарушение прав детей-инвалидов	35	1
14. Нарушение прав детей при осуществлении градостроительной деятельности	49	1,4
15. Имущественные права детей (наследственные дела)	18	0,5
16. Иные вопросы	253	7,5
ИТОГО:	3 388	100

Из приведенной таблицы видно, что главными предметами обращения являются нарушение прав детей одним из родителей или законным представителем (24,9%), жилищные проблемы (20,9%) и проблемы образования (20,8%).

В нарушение прав детей следует отнести такие критерии, как уклонение от уплаты алиментов, нарушение порядка общения с детьми. Несоответствие жилищных условий. Воспитывая детей, нужно помнить, что они нуждаются не в физическом наказании, а в поддержке и наставлении. В сложных условиях современной жизни тема острых и посттравматических стрессовых расстройств детей весьма значима. Для более обширного понимания рассмотрим количество нуждающихся в оказании психологической помощи посредством использования специальных научно обоснованных психологических методов.

Таблица 3

Оказание психологической помощи

Сведения		2015	2016	2017
1.	Число медико-психологической помощью	5 901	5 639	5 514
2.	детей, психологической и психотерапевтической помощью	3 656	3 354	3 006
3.	Количество общеобразовательных школ, в которых организовано оказание психологической помощи	693	693	690
4.	Число психологов в общеобразовательных учреждениях	420	455	518

В Санкт-Петербурге число детей, охваченных медико-психологической, психологической и психотерапевтической помощью значительно сократилось. Количество общеобразовательных школ, оказывающих психологическую помощь, остается на том же уровне, а число психологов увеличилось. Следовательно, из таблицы видны положительные тенденции.

Рассматривая количество оздоровительных образовательных учреждений Санкт-Петербурга приведем следующие показатели.

Сведения об оздоровительных образовательных учреждениях

	Сведения	2015	2016	2017
1.	Количество оздоровительных образовательных учреждений*	145	150	155
2.	Численность находящихся в них детей	28 200	29 047	32 629
3.	Количество оздоровительных образовательных учреждений санаторного типа для детей	2	1	1

Данная таблица позволяет сделать вывод о том, что в Санкт-Петербурге количество оздоровительных образовательных учреждений составляет не значительную долю, учреждений санаторного типа крайне мало, численность находящихся в них детей существенно увеличилось с 2015 по 2017 годы.

Главной целью института семьи Санкт – Петербурга предполагает переход от политики «выживания», ориентированной преимущественно на семьи, находящиеся в трудной жизненной ситуации, к политике семейного благополучия. Следовательно, отношение государства и общества к семье не может строиться по «остаточному принципу».

Помимо реформ системы здравоохранения, образования, социального обслуживания населения необходимо поднять значимость культуры с помощью определенных программ направленных на развитие семейных ценностей, создание и поддержание положительного образа семьи с детьми, поощрение талантливых детей и молодежи. Внедрить ряд мероприятий, фестивалей, конкурсов, направленных на повышение престижа семьи с детьми.

Самым популярным среди посетителей стал Государственный музей – заповедник «Петергоф» и составило (5,3 млн.чел.) и Государственный Эрмитаж (4,2 млн.чел.).

Несмотря на многочисленные законы, программы по детской проблематике, принятые за прошедшие годы, кардинальных положительных изменений в сторону улучшения не произошло, охрана и защита детей по-прежнему вызывает обоснованную тревогу. На сегодняшний день в России органы представительной и исполнительной власти всех уровней не уделяют должного внимания проблемам детства.

Необходима совместная разработка и реализация комплексных целевых программ, создание сети новых учреждений социального обслуживания. Кроме того, необходим постоянный сравнительный мониторинг положения детей при содействии государственных и неправительственных структур общества.

Было бы правильным предложить обществу и государству внимательно отнестись к ст.3 Конвенции ООН о правах ребенка. Устанавливающая, что «во всех действиях в отношении детей независимо от того, предпринимаются они государственными или частными учреждениями, занимающимися вопросами социального обеспечения, судами, административными или законодательными органами, первоочередное внимание уделяется наилучшему обеспечению интересов ребенка». А часть 2 этой же статьи возлагает на государство обязанность «обеспечить ребенку такую защиту и заботу, которые необходимы для его благополучия» [2].

Российская Федерация выполняет указанные требования Конвенции не в полном объеме.

Библиографический список

1. Конституция Российской Федерации (принята всенародным голосованием 12.12.1993) (с учетом поправок, внесенных Законами РФ о поправках к Конституции РФ от 30.12.2008 N 6-ФКЗ, от 30.12.2008 N 7-ФКЗ, от 05.02.2014 N 2-ФКЗ, от 21.07.2014 N 11-ФКЗ)
2. Конвенция о правах ребенка (одобрена Генеральной Ассамблеей ООН 20.11.1989) (вступила в силу для СССР 15.09.1990)
3. Абрамов В.И. Международная защита прав ребенка/ Международное публичное и частное право. Москва. 2014г. №3
4. Эрделевский А.М. Гарантии прав ребенка в России. Москва 2015г.
5. Уполномоченный по правам ребенка в Санкт - Петербурге [Электронный ресурс]. – Режим доступа: <http://www.spbdeti.org/>
6. Официальный сайт Администрации Санкт – Петербурга [Электронный ресурс]. – Режим доступа <https://gov.spb.ru/>

***Abstract:** This article discusses the main measures to protect the rights of children (on the example of St. Petersburg), as well as the main problems and their solutions. Today, one of the most unprotected categories of the population are minor children. Protection of children's rights is one of the main conditions for the formation of a successful society in Russia in the future. After all, the success of the country in all directions depends on how the younger generation grows up.*

***Keywords:** protection of the rights of children, upbringing, written appeals, housing conditions, health institutions, culture.*

УДК 314.7 (470-25)

МИГРАЦИОННАЯ ПОЛИТИКА Г. МОСКВЫ

***Максимова Анастасия Константиновна**, студентка 2 курса магистратуры гуманитарно-педагогического факультета, ФГБОУ ВО РГАУ-МСХА имени К.А. Тимирязева*

***Аннотация:** В статье рассматриваются основные направления миграционной политики в Москве. Автором описывается текущая ситуация с миграцией в городе Москве и Московской области в целом с упором на многомерные характеристики москвичей в отношении иностранных трудовых мигрантов.*

***Ключевые слова:** трудовая миграция, миграционная политика, миграционные процессы, иностранные рабочие, общественное мнение, отношение к иностранным трудовым мигрантам*

Миграция играет весомую роль в формировании народного состава различных общностей и в том числе имеет возможность предопределять судьбу целых государств. Миграции имеют различные аспекты. Их характер и структуру, результаты, которые они вызывают, изучают ряд наук - демография, экономика, география, социология, статистика, этнография и др.

Результаты миграции можно наблюдать в различных сферах: политической, социальной, экономической, культурно-психологической и иных. Более того, эти последствия имеют и положительный и отрицательный характер, становясь, таким образом, источником конфликтов. В большом спектре направлений общественной жизни, регулируемых деятельностью государства, миграционная политика – одно из самых трудных, противоречивых, болезненных для нашей страны направление. Она обязана служить не только национальным интересам, обеспечивая защищённость, содействуя развитию экономики, повышая демографический потенциал. Она должна строиться и в интересах тех, кто является её непосредственными участниками – переселенцев и принимающего населения, обеспечивая реализацию их прав.

Для того чтобы разобраться в данном вопросе, необходимо определиться с такими понятиями, как «миграция» и «миграционная политика». В Большом Энциклопедическом словаре миграция определяется как «перемещение, переселение», а миграция населения, как «перемещения людей, связанные, как правило, со сменой места жительства» [1].

Рассмотрим в целом понятие «миграционная политика». Демографический энциклопедический словарь: «Миграционная политика – это одно из направлений демографической политики, совокупность способов и мер целенаправленного воздействия на миграцию, движение населения».

Виды миграции населения бывают разные. Схема представлена на рис.1:

Рис.1 был заимствован из книги Бондыревой С.К. и Колесова Д.В. «Миграция: сущность и явление», но на ней были изображены не все виды миграций, в связи с чем рисунок добавлен дополнительными блоками (показаны пунктирной линией).

В ходе дальнейшего исследования считаю целесообразным продолжить анализ трудовой миграции, т.к. преимущественное количество людей мигрируют в Москву именно по этой причине. Также есть косвенные причины, связанные с уровнем жизни, но первопричиной этого является наличие рабочих мест и более высокий уровень средней заработной платы по Москве.

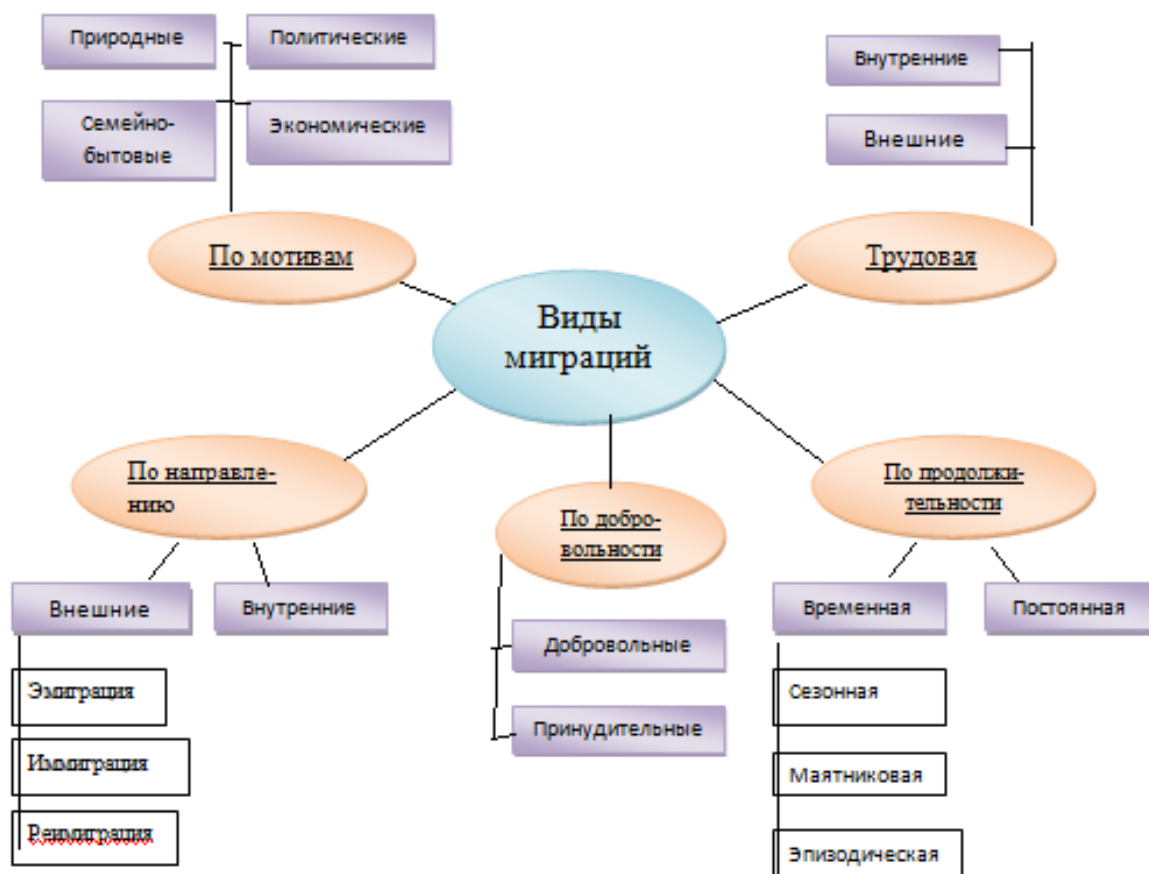


Рис. 1. Виды миграций

Ровно половину населения в Москве составляют приезжие — таковы результаты опроса, проведенного в столице Фондом "Общественное мнение" (ФОМ). Оставшаяся половина состоит из москвичей в первом, втором и третьем поколении: 14, 9% и 27% соответственно.

Приезжие полагают, что в Москве выше уровень жизни, больше шансов найти работу, реализоваться и достичь успеха. Среди отрицательных черт города называются многолюдность, недоброжелательность местного населения, плохая экология, пробки и высокие цены. Тем не менее, 60% населения столицы считает ее гостеприимным местом.

Помимо качества городской среды, желание сменить место жительства часто вызвано трудовыми факторами, а именно неблагоприятной ситуацией на рынке труда, а также ожиданием лучших карьерных возможностей после переезда [2].

Примечательно, что в Москве (городе, куда стремятся приехать и откуда меньше всего намерены переезжать) по данным исследования отмечается, что граждане считают себя "несчастнее", чем в других регионах, также зафиксировано большое количество людей, страдающих депрессией.

Однако, на рис.2 показан результат опроса граждан российских городов, которые, готовы сменить постоянное место жительства в ближайшие 3 года (на 2017г.):

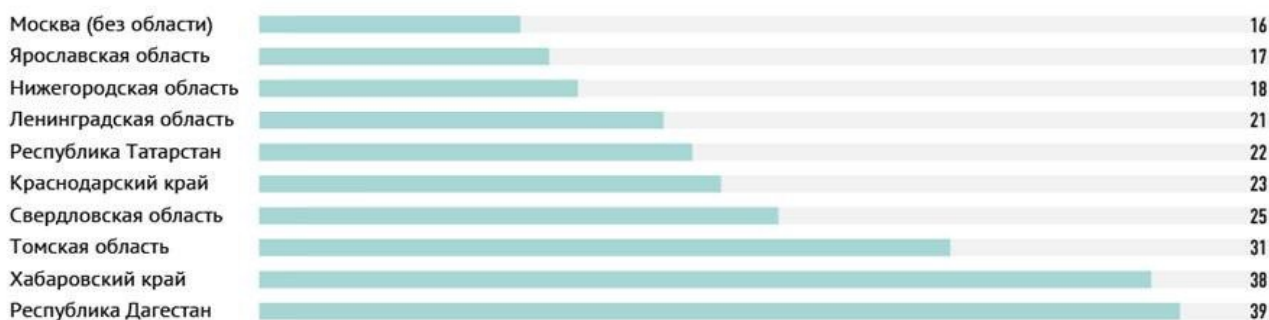


Рис. 2. Граждане, готовые сменить постоянное место жительства

Мы видим, что меньше всего желающих покинуть постоянное место жительства в Москве, это говорит о высоком уровне жизни и удовлетворенностью жизни в целом.

По данным Фонда общественного мнения, планы мигрантов (как внешних, так и внутренних), приезжающих в Москву имеют временной характер, они не планируют оставаться жить в Москве навсегда. Вероятно, они приезжают только с целью заработка, а значит большинство мигрантов в Москве – трудовые.

Таблица 1

Структура прироста населения в г. Москве

Годы	Общий прирост (убыль)	Естественный прирост (убыль)	Миграционный прирост (убыль)
2010	84,4	-2,3	86,7
2011	90,2	11,7	78,5
2012	104,7	16,5	88,2
2013	128,5	20,5	108
2014	89,4	19,8	69,6
2015	133	20,7	112,3
2016	120,1	21,4	98,7

На протяжении длительного времени и в современный период в России Москва является наиболее миграционно привлекательным регионом страны. Постоянно повышается её доля в населении и экономический вес, что зачастую противопоставляет её остальному населению России.

Миграция на постоянное место жительства является важным компонентом общего прироста и влияет на динамику численности населения Москвы. В таблице 1 приведены показатели общего, естественного и миграционного прироста за период 2010-2016 г.

Из таблицы 1 видно, что положительный общий прирост постоянного населения Москвы в указанные годы обеспечивался за счет повышения показателя миграционного прироста и снижения показателя естественной убыли населения, а следовательно, в настоящее время миграционный прирост является положительным компонентом демографической динамики населения Москвы.

Московский рынок труда отличается от рынков труда других субъектов Российской Федерации в силу особого экономического, политического и социального статуса столицы. Он тесно связан с миграционными процессами, так как они имеют большое влияние на рынок труда.

Численность иностранных работников в Москве больше, чем в любом из регионов России. По экспертным оценкам, она составляет четвертую часть всех трудовых мигрантов, прибывающих в страну. Это не может не затрагивать интересы москвичей.

определение путей совершенствования миграционной политики, а именно задач, стоящих перед государством для преодоления текущего негативного положения дел, исходя из анализа современной миграционной ситуации в Москве:

1. Обеспечение контроля за миграционными потоками в Российской Федерации, сокращение нелегальной миграции.

2. Создание условий для интеграции вынужденных мигрантов в социальную среду.

3. Содействие привлечению иммигрантов в Российскую Федерацию, исходя из необходимости обеспечения экономики страны трудовыми ресурсами.

4. Интеграция Российской Федерации на международном рынке труда. регулирование экономической миграции.

5. Создание условий для добровольного возвращения вынужденных мигрантов в места их прежнего проживания.

6. Оптимизация внутренних миграционных процессов, содействие эффективному использованию трудовых ресурсов.

7. Создание условий для сохранения и дальнейшего формирования населения в северных, восточных и приграничных регионах Российской Федерации.

8. Содействие добровольному переселению представителей коренных народов России из государств - участников Содружества Независимых Государств и стран Балтии.

Библиографический список

1. Большой энциклопедический словарь : в 2 т. / гл. ред. А. М. Прохоров. — М. : Сов. энцикл., 1991. — 2 т.

2. Будко, Е.Н. Уровень и качество жизни населения: Монография / Е.Н. Будко. - Москва, 2016.- 94с.

Abstract: *The article considers basic directions of the migration policies in the Moscow. A author describe the current situation with the migration in the city of Moscow and in the Moscow in general focusing on the multidimensional characteristics of the Muscovites' attitudes towards foreign labor migrants. The article highlights perspectives for resolving major problems related to labor migration.*

Keywords: *labor migration, migration policies, migration processes, foreign workers, public opinion, attitudes towards foreign labor migrants.*

ПУТИ ПОВЫШЕНИЯ УРОВНЯ ЖИЗНИ НАСЕЛЕНИЯ В СТАВРОПОЛЬСКОМ КРАЕ

Марданян Гоар Татуловна, студентка 4 курса бакалавриата гуманитарно-педагогического факультета, ФГБОУ ВО РГАУ-МСХА имени К.А. Тимирязева

***Аннотация:** В статье отражены результаты мониторинга качества жизни населения Ставропольского края. Приведены основные показатели условий проживания, условий и качества труда, доступности информационного пространства, приоритеты граждан, показатели социального самочувствия.*

***Ключевые слова:** качество жизни, уровень жизни, социальная защита, адресность, величина прожиточного минимума, социальная инфраструктура.*

Уровень жизни – это степень обеспеченности населения необходимыми для жизни материальными, духовными и социальными благами. Его определяют и как совокупность условий жизнедеятельности людей (труда, быта, досуга). Так же включает уровень и структуру потребления, условия труда, структуру и степень удовлетворения социально- культурных потребностей, степень развития сферы услуг, величину и структуру вне рабочего и свободного времени, уровень экологической безопасности и т. д. [1].

Уровень жизни населения является важнейшим показателем для определения общего состояния различных отраслей, касающихся жизнедеятельности населения региона. С помощью данного показателя составляются прогнозы по развитию объекта исследования, приводятся различные способы по улучшению уровня жизни населения. Без определения уровня жизни населения невозможно дальнейшее развитие объекта исследования, так как без определения существенных проблем не будут выявлены пути повышения уровня жизни населения, то есть исследовательская деятельность будет начата с теоретических основ, далее будет проводиться анализ по объекту исследования и только после определения существенных проблем будут предоставлены актуальные пути повышения уровня жизни населения.

Данная исследовательская работа будет проводиться по Ставропольскому краю, который является одним из ведущих регионов в Российской Федерации. Ставропольский край входит в состав Северо-Кавказского федерального округа и так же Северо- Кавказского экономического района.

Численность населения края по данным Росстата составляет 2 800 674 чел. Плотность населения – 42,33 чел./км². Городское население – 58,45 %. Для края характерна естественная убыль населения, но в 2012 году впервые с 1995 года естественный прирост стал положительным (0,5) [2].

Национальный состав региона очень разнообразен, так как в географическом расположении данный регион находится с другими Северо-

Кавказскими республиками, в которых довольно-таки богатый национальный состав. Например, близлежащая Республика Дагестан, где проживают 33 народа [2].

Большинство населения края составляют русские. Традиционно велики в крае этнические общины армян, даргинцев, украинцев и греков. В предгорных районах — карачаевцев, кабардинцев и абазин.

Выделяют четыре раздела при рассмотрении уровня жизни населения: достаток – потребление благ; нормальный уровень жизни – рациональное потребление, которое обеспечивает человеку восстановление его физических и интеллектуальных сил; бедность – потребление благ на уровне сохранения работоспособности; нищета – минимальное потребление, позволяющее поддерживать лишь жизнеспособность человека.

Уровень жизни населения Ставропольского края определяется уровнем развития промышленных предприятий, что напрямую влияет на уровень безработицы, уровень заработной платы и на другие связанные показатели, объемом и структурой национального состава, то есть количеством преобладающего народа, которое влияет на уровень образования, так же, на уровень заработной платы, производством и использованием валового национального продукта, характером распределения и перераспределением доходов.

Для более полного предоставления о показателях уровня жизни населения Ставропольского края, можно рассмотреть такой показатель, как «Величина прожиточного минимума населения в Ставропольском крае (в расчете на душу населения, рублей в месяц)».

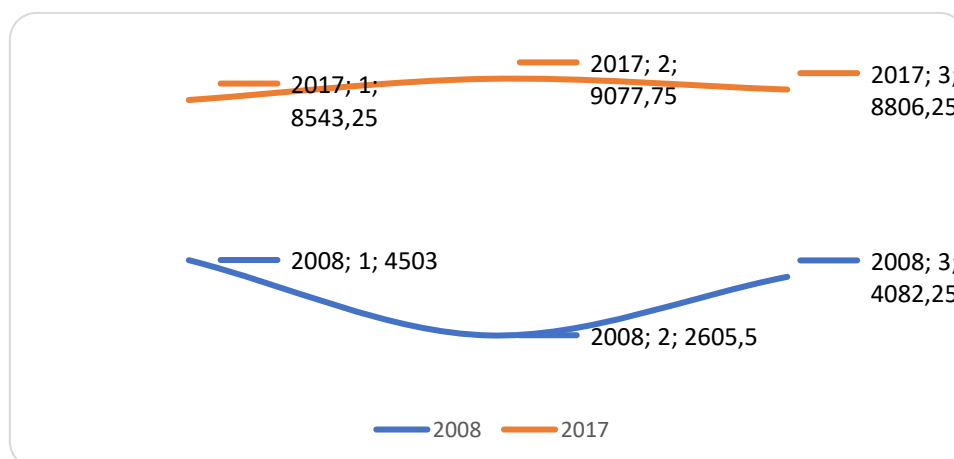


Рис. 1. Величина прожиточного населения в Ставропольском крае (в расчете на душу населения, рублей в месяц)

Величина прожиточного минимума по данным министерства труда и социальной защиты населения довольно-таки разнообразна. В 2017 году по сравнению с 2008 годом величина прожиточного минимума выросла, это может быть связано с тем, что увеличился уровень заработной платы. Данный показатель был рассчитан на основании таких слоев населения, как: трудоспособное население, пенсионеры, дети.

Для того, чтобы улучшить уровень жизни и качество жизни населения региона, основными направлениями социальной политики должны быть:

- создание условий и возможностей для всех трудоспособных граждан, чтобы заработать приличный доход для удовлетворения их потребности;
- обеспечение роста реальных денежных доходов населения;
- устойчивый рост уровня заработной платы, как основного источника денежного дохода населения;
- формирование среднего класса как фактора стабилизации общества на основе значительного роста денежного дохода и снижения нищеты;
- улучшение социальной защиты тех, кто в ней нуждается, адресности оказания помощи, рационализации пенсионной системы, улучшение социальной инфраструктуры и других услуг.

Библиографический список

1. Будко, Е.Н. Уровень и качество жизни населения: Монография / Е.Н.Будко. - Москва, 2016.- 94с.
2. Управление Федеральной службы государственной статистики по Северо- Кавказскому федеральному округу [Электронный ресурс] URL: http://stavstat.gks.ru/wps/wcm/connect/rosstat_ts/stavstat/ru/(дата обращения: 28.10.2018).

***Abstract:** The article offers a view on the results of a study the life quality in Stavropol Region. There are also the major indices described, which indicate the levels of living conditions, labour conditions and labour quality, availability of informational space, citizens' priorities, social well-being indicators.*

***Keywords:** quality of life, standard of living, social protection, targeting, minimum subsistence level, social infrastructure.*

УДК 351/354

ПРОБЛЕМЫ И ПЕРСПЕКТИВЫ РАЗВИТИЯ ГОСУДАРСТВЕННОГО УПРАВЛЕНИЯ

Меньшова Дарья Ильинична, студентка 3 курса бакалавриата гуманитарно-педагогического факультета, ФГБОУ ВО РГАУ-МСХА имени К.А. Тимирязева

***Аннотация:** В статье рассмотрены проблемы и перспективы развития государственного управления в России. Обосновано эффективное внедрение современных информационных технологий в органах власти и управления, создание единого информационного пространства, а также формирование грамотно подобранного кадрового состава.*

Ключевые слова: проблемы, перспективы, управление, современные информационные технологии, кадры, формирование кадрового состава, стиль управления, компьютерная грамотность, модернизация.

В настоящее время вопрос о продуктивном и успешном управлении стоит в России наиболее остро. Данные ежегодного рейтинга, который составляет независимый институт Legatum, наглядно демонстрируют, что Россия существенно отстаёт от остальных развитых государств, таких как США, Япония, Финляндия. Так, например, по показателю «управление» наша страна находится на 108-й позиции из 149 возможных [1]. Поэтому для грамотного и скорейшего решения этого вопроса необходимо применение не только отечественного, но и зарубежного опыта. На наш взгляд, при заимствовании иностранных моделей государственного управления важно учитывать ряд факторов. Один из них - положительная динамика при слиянии общегосударственного индикативного планирования с рыночной экономикой (подобная эффективная тенденция наблюдается в японской системе управления). Но помимо этого стоит учитывать особенности российской культуры и менталитета [2].

Труд в современных условиях считается основным ресурсом, поэтому от правильного управления зависит положительная динамика и развитие всей управленческой системы России. Но, тем не менее, своя самобытная, уникальная модель управления в нашей стране уже существует. При этом, если рассматривать улучшение и модернизацию данной модели стоит учитывать несколько важных факторов. Новый стиль управления должен быть основан на национальном опыте, а также комбинировать передовые модели ведущих государств.

В век повышения компьютерной грамотности и внедрения высоких технологий весомую роль играет электронная коммуникация, а также вытекающая из неё проблема хранения и защиты информации. Так, например, федеральная программа «Электронная Россия» предполагает реализацию следующей задачи: «Модернизация органов власти, государственного и муниципального управления посредством внедрения ИТ». Данная программа путем создания систем электронного документооборота упрощает решение сразу нескольких важных задач. Среди них такие как: уменьшение сроков обработки документов различных типов, улучшение качества и количества принимаемых решений, а также расширение и упрощение внутриведомственного и межведомственного взаимодействия. Несомненно, данная программа может существенно улучшить уже имеющуюся модель управления.

Однако применение этой программы на практике может породить вопросы, от решения которых будет зависеть продуктивность применения электронных коммуникаций в области государственного управления в будущем. Как было сказано ранее, одной из главных и стоящих наиболее остро остаётся проблема защиты информации. Многие государственные организации имеют острый дефицит специалистов именно в этой области (особенно это касается малых субъектов федерации, так называемых, периферийных, где весьма редко

встречаются научно-промышленные центры, которые готовят этих специалистов). Стоит отметить, что повышение квалификации или переквалификация уже имеющихся специалистов данной отрасли нередко стоит немалых денежных средств (нередко организациям приходится отправлять специалистов на обучение в Москву или иные крупные города России), соответственно возникает вопрос о целесообразности образования специальной системы. Такой может стать государственная система повышения квалификации или профессиональной переподготовки специалистов в отрасли информационной безопасности для бюджетных организаций.

Эффективное внедрение современных информационных технологий в органах власти и управления, создание единого информационного пространства, как для отдельного региона, так и для всей страны в целом не может не предполагать единого стандарта программного обеспечения, надежной защиты информации, решения правовых, организационных и многих других вопросов. Совершенно очевидно, что для этого необходим централизованный подход, который может быть реализован только в рамках Федеральной целевой программы «Электронная Россия» [3].

Несомненно, в настоящий момент в России уже есть сформированная идеология управления. В соответствии с этой моделью государственное управление является некой автономной инстанцией, существующей исключительно для себя и удовлетворяющей только собственные потребности. Российские руководители, в своём большинстве, предпочитают общению с подчинёнными диалоги с людьми своего положения и статуса.

Также наблюдается тенденция, при которой сотрудники не принимают участия при управлении организацией или в принятии важных решений. Таким образом, можно сделать вывод, что в российском управлении наблюдается модель единоличного принятия решений. Хотя крупные столичные (и не только) компании уже начали перенимать опыт своих зарубежных коллег. Например, создание общих столовых и парковок для подчинённых и руководителей, приводит к совместному времяпрепровождению и поддержанию духа коллективизма.

Помимо этого важнейшей задачей является формирование кадрового состава. Бесспорно, грамотно подобранный состав любой организации или инстанции государственного управления играет ключевую роль в работе каждого сотрудника в отдельности или всей организации как системы в целом. Решение данной задачи тесно связано с тремя относительно независимыми и самостоятельными методами работы с персоналом. Среди них: подбор персонала, оценка персонала, а также управление их карьерой.

Отбор - система мероприятий, обеспечивающих формирование такого состава служащих, количественные и качественные характеристики которого отвечали бы целям и задачам службы. В самом общем виде отбор персонала это идентификация, сопоставление, соотнесение наиболее общих требований, присущих должности с характеристиками конкретного будущего служащего.

Отбор необходимо рассматривать как действие, повторяющееся многократно, в котором человек участвует на протяжении всего периода своей

профессиональной деятельности. Нередко при отборе заимствуются (в качестве экспериментальных) иностранные критерии оценки и подбора кадрового состава.

Помимо всего вышесказанного следует учитывать тот факт, что невозможно перенять какую-либо иностранную систему управления без её трансформации для применения на практике в российских организациях. Следует принимать во внимание тот факт, что особенности российского менталитета не всегда позволяют применить зарубежные модели без изменений. Однако наша страна находится на стыке взаимодействия восточных и западных культур. Из этого следует, что грамотное сочетание их может привести государственное управление в России на новый, высокий и продуктивный уровень. Использование новых технологий и методов управления, несомненно, может привести к улучшению производства, а также принесёт положительную динамику в государственных организациях и экономике в целом.

Библиографический список

1. Прокофьев, С.Е., Панина, О.В., Еремина, С.Г. Актуальные проблемы и перспективы развития государственного управления: сборник научных статей IV Международной научнопрактической конференции— М: Юстицинформ, 2017. — 390 с.

2. Москвитин, Г. И., Козырев, В. А., Платонова, Е. Д. История управленческой мысли (Теория менеджмента): учебное пособие. Москва: Русайнс, 2016. — С. 141- 147

3. Наливайченко, Е. В., Выставкаина, В. О. Применение зарубежных моделей управления персоналом в российском менеджменте. // Ученые записки Крымского федерального университета имени В. И. Вернадского. Экономика и управление. Том 1 (67). — 2015. — № 3. — С. 63-67.

***Abstract:** The article discusses the problems and prospects of development of public administration in Russia. The effective introduction of modern information technologies in government and management, the creation of a single information space, as well as the formation of well-chosen staff has been substantiated.*

***Keywords:** problems, prospects, management, modern information technologies, personnel, formation of personnel, management style, computer literacy, modernization.*

УДК 314

СОВЕРШЕНСТВОВАНИЕ РЕГУЛИРОВАНИЯ ДЕМОГРАФИЧЕСКИХ ПРОЦЕССОВ В РЕГИОНЕ С ИСПОЛЬЗОВАНИЕМ ЕВРОПЕЙСКОГО ОПЫТА

Мовчан Алена Васильевна, студентка 4 курса бакалавриата гуманитарно-педагогического факультета, ФГБОУ ВО РГАУ-МСХА имени К.А Тимирязева

***Аннотация:** Определены основные тенденции урбанизации в XXI веке, проблемы больших городов Европы и отражения их в демографической*

политике и принципах государственного регулирования демографических процессов в Европейских странах. Проведен обзор комплекса методов и инструментов государственного регулирования демографических процессов и обозначены приоритетные направления демографического развития в регионе.

Ключевые слова: демографическая политика, демографические процессы, урбанизация, демографические факторы, государственное регулирование демографических процессов, субсидии

Конец XX - начало XXI веков ознаменовался новым трансформационным этапом развития демографических процессов, связанных с проблемами нарушения механизмов воспроизводства населения в различных странах, мира, масштабной урбанизацией и опережающими темпами роста городского населения, миграционными тенденциями рабочей силы.

Новыми вызовами государственного регулирования демографических процессов являются: изменение ее приоритетов регулирования с количественного роста населения на качественное воспроизведение (образовательная, половозрастная, квалификационная структура населения) регулирование численности населения крупных городов; уменьшение старения населения; учет специфических интересов отдельных социально-демографических групп населения крупных городов; этнических и религиозных особенностей и тому подобное.

Исследование проблемы государственного регулирования демографических процессов на региональном уровне обусловило необходимость проанализировать ряд научных толкований основных проблем, понятий и методов исследования.

Исследование аспектов государственного регулирования демографических процессов, представлены в работах таких ученых как Г. В. Балабанова, А. Брессанда, А. Г. Вишневого, В. В. Громько, А. Д. Захарова, Л. Линдберга, Б. Розамунда, В. Уоллеса и других.

Несмотря на глубокие исследования, еще необходимо полностью раскрыть вопросы, касающиеся учета региональных особенностей, проблем развития крупных городов в государственном регулировании демографических процессов России и применения зарубежного опыта европейских стран в выработке механизмов регулирования. Однако, так и не было сформировано целостное видение решения проблемы государственного регулирования демографических процессов в регионах РФ.

Цель и задачи исследования. Целью данной статьи является исследование демографического состояния и механизмов демографической политики и демографического регулирования с использованием опыта европейских стран.

Изложение основного материала исследования. В современном глобальном демографическом среде европейских государств, все более

активную роль играют крупные города, городские агломерации - метрополии - исторически сложившиеся крупные, сконцентрированные вокруг крупного центра или скопление городов поселенческие формы, представляющие собой сложные общественно-экономические системы, способные конкурировать в глобальном масштабе с другими экономическими структурами. Среди стран Европы больше всего насчитывается городов с населением более 500 000 населения в: России - 22; Германии - 14; Италии - 6; Испании - 6; Великобритании - 5; Польше - 5.

Опыт международной системы государственного регулирования демографических процессов в крупных городах осуществляется в следующих двух уровнях:

I уровень. Уровень демографического регулирования стран Европы. II уровень. Уровень регулирования развития регионов стран Европы.

Эволюцию системы международного законодательного государственного регулирования демографических процессов можно представить в пять взаимосвязанных этапов: I этап - 1945-1970 годы (период после создания Организации Объединенных Наций) II этап - 1970-1980 годы (период проведения Конференции по народонаселению в Бухаресте 1974) III этап - 1980-1990 годы (период проведения Международной Конференции по народонаселению в Мехико в 1984 году); IV этап - 1990-2000 годы (период проведения Международной Конференции по народонаселению и развитию (МКНР) в Каире 1994 г.) V этап - современный этап (после 2000 года) начало XXI века [1, с. 23]. Максимальное приближение к методологиям, применяемых в международной практике, прежде всего в системе ООН (мощный толчок к развитию новых методологий по устойчивому развитию страны в целом и народонаселения, в частности, дали конференции ООН в Мехико (1984 г.), Рио-де-Жанейро (1992 г.), Каире (1994 г.), Нью-Йорке (1997 г.). Принятый на Международной конференции по народонаселению в Бухаресте (1974.) Всемирный план действий в области народонаселения, предусматривал создание в каждой стране органа, народонаселения, занимающейся проблемами, а также систематическая оценка в эффективности политики народонаселения. На конференции в Мехико (1984.) проанализированы итоги реализации плана народонаселения и намечены перспективы мировой стратегии народонаселения в увеличении продолжительности жизни и снижении смертности. На конференциях в Рио-де-Жанейро (1992 г.) и Каире (1994 г.) сформированы программы «устойчивого развития» - соблюдение прав человека, о сохранении репродуктивного здоровья и тому подобное.

Относительно уровня регулирования развития крупных городов Европы, то в 1975 году был создан Фонд регионального развития, основная цель деятельности которого - снижение уровня пространственных социально-экономических диспропорций в Европейском Союзе (ЕС) в целом. Состоялся ряд неофициальных совещаний по вопросам городского развития - в Роттердаме 2004 года, Бристоле 2005 года, Лейпциге 2007 года, Марселе 2008 года и Толедо 2010 года.

Согласно Лейпцигской хартии об устойчивом развитии европейских городов и Декларацией Толедо, и в сотрудничестве с европейским Фондом регионального развития (ERDF), в частности, были наработаны четыре основных цели развития регионов. В рамках этих совещаний наработаны формы взаимодействия в регулировании деятельности крупных городов между государствами-членами ЕС, Европейской Комиссией, Европейским Парламентом, Комитетом регионов и другими европейскими учреждениями, и заинтересованными сторонами - Советом Европейских муниципалитетов и регионов (CEMR) и EUROCITIES и других. Целями развития регионов определено: укрепление экономического процветания и занятости в крупных городах Европы; поощрение равенства, социальной интеграции и регенерации в городских районах; охраны и улучшения городских условий для достижения локального и глобального устойчивого развития; содействие эффективному городскому управлению и реализации местных возможностей.

Государственное регулирование демографических процессов регионов можно определить, как влияние государства на сложные демографические процессы в регионах - рождаемости и смертности, воспроизводства населения, условий занятости и труда, уровне жизни и социального обеспечения населения, миграционные потоки, через комплекс взаимосогласованных методов государственного регулирования.

Основными демографическими тенденциями в крупных европейских городах, подвергающихся регулированию, являются следующие: постепенное уменьшение численности населения европейских стран, значительная концентрация городского населения, миграционные направления иммигрантов в крупные города, старение населения полинациональная структура городов.

Последние тенденции народонаселения стран Европы демонстрируют падение численности населения на фоне большой концентрации населения крупных городов. Различные страны Европы применяют разную демографическую политику в отношении народонаселения:

—политика невмешательства в темпы роста населения (отклонение от преследования количественных целей роста населения) - Франция, Италия, Германия и Великобритания;

—политика стимулирования роста темпов населения - страны Восточной Европы (Болгария, Польша, Республика Молдова, Румыния и Словакия) (табл. 1).

Таблица 1

Правительственная политика в отношении темпов роста населения и рождаемости в крупных городах Европы

Страна	Франция	Германия	Италия	Великобритания	Россия
Политика					
Политика темпов роста населения	Невмешательство	Невмешательство	Невмешательство	Невмешательство	Поднятие
Политика рождаемости	Невмешательство	Невмешательство	Невмешательство	Невмешательство	Поднятие

Наблюдается высокая степень урбанизированности населения развитых стран Западной Европы на фоне тенденций субурбанизации городов восточноевропейских стран и развития околгородских территорий, которая колеблется в течение 2011-2017 годов в странах Европы на уровне 71-75%, в частности странах Западной Европы - 75-80%, и странах Восточной Европы - 68-69%.

В Западной Европе образовались большие городские агломерации - Парижская, Лондонская, Рейнско-Рурская и Мегалополисы - Парижский, Южно-английский, для которых характерны такие особенности, как: концентрация, интенсификация и дифференциация городских видов деятельности; распространение в обществе городского образа жизни с особой структурой общения, культурой, системой ценностных ориентаций; усложнение форм и систем урбанизационного расселения; формирование на основе сети городских поселений систем расселения, дифференциация городского пространства, привлечение новых территорий в сферу влияния городов различного типа и ранга [5, с. 55].

Особенностью урбанизированности Европейских городов - есть миграционные потоки населения и рабочей силы из менее развитых стран. Коэффициент миграционного прироста населения крупных городов демонстрирует значительный прирост городов Австрии, Бельгии, Швейцарии, Италии, Великобритании, Германии.

Основными миграционными мерами европейских государств является защита местных работников крупных городов, свободное переселение для удовлетворения потребностей работодателей, увеличение экономической миграции, обеспечения разрешения на приток высококвалифицированных иностранных мигрантов и жесткие ограничения для остальных категорий см. табл. 2.

Системообразующей тенденцией европейских регионов - есть общее старение населения, как сельских так и городских поселений Европы. Динамика коэффициентов рождаемости и смертности на протяжении 2012-2016 годов находится на одном уровне. При этом, растет число лиц в возрасте более 80 лет, а в 2050 году эта группа населения составит 10% от всего населения Европы.

Таблица 2

Сравнение стратегии и средств государственного регулирования миграционных процессов в регионах некоторых европейских стран

№ пп	Страна	Условия	Стратегия
1	Великобритания	Максимально свободное переселение в пределах страны	Разрешение на въезд высококвалифицированным кадрам при ограничении миграции людей с низким уровнем квалификации
2	Франция	Защита местных работников при рассмотрении заявок работодателей на найм иностранного работника	Увеличение экономической миграции. Ограничение иммиграции

3	Нидерланды	Ограничение миграции людей с низким уровнем квалификации и использованием разрешений на въезд недостаточным знанием датского языка	Удовлетворительный уровень использования разрешений на въезд высококвалифицированным кадрам
4	Германия	Соперничество с другими странами высококвалифицированный персонал	Постоянное проживание для иностранцев с высоким уровнем квалификации и заработной платы. Жесткие ограничения для других категорий мигрантов

На фоне неравномерного распределения населения европейских стран в пределах отдельных территорий наблюдается неравномерность распределения бедного и малообеспеченного населения.

В Скандинавских странах, в Ирландии, Великобритании, Португалии применяется универсальный подход к проблемам преодоления бедности, при котором системы социальной защиты включают все организационно-правовые формы предоставления социальных выплат и услуг населению. К этим системам относится, в частности, социальное страхование во всех его видах и программы по обеспечению минимального дохода, которые обеспечивают удовлетворение базовых потребностей беднейших слоев населения.

Например, в Испании в течение 1975-2003 гг. Доля бедных людей с доходом менее половины средненационального уровня сократилась с 21% до 19% [7, с. 67]. Так, в Великобритании, Германии прожиточный минимум устанавливается на уровне 40% от медианного дохода, в Финляндии, Италии, Греции, Испании - 50%, в Португалии и Ирландии - 60% соответственно. Защитным барьером для малообеспеченных граждан служит закон о минимальной заработной плате и ее индексации. В некоторых странах, в частности Франции, Швейцарии, индексация охватывает не все трудовое население, а лишь часть наемных работников [7, с. 70].

Увеличивается также полинациональность структуры населения крупных европейских городов. Число людей иностранного происхождения в младших возрастных группах крупных городов составляет более 25,0% во многих городах ЕС. Прогнозы на городском уровне показывают, что доля людей иностранного происхождения будет увеличиваться, так как многие Европейских государств, получили большие волны молодых иммигрантов за последние 15 лет [7, с. 73].

Учитывая эти факторы, основными инструментами государственного регулирования демографических процессов, применяемых странами в регионах Европы является регулирование административными и экономическими методами, в частности через расселение территорий, стимулирование и ограничение отдельных миграционных процессов, финансовые помощи семьям, пособия по рождению детей, трудоустройство, обеспечение стабильности семей и ограничения миграционных воздействий.

Эталоном демографического регулирования является Франция, активная демографическая политика в крупных городах которой, направлена на повышение рождаемости и проводится с начала 20-х годов XX в. В 1946 году во Франции была введена в практику широкая система денежных выплат и

налоговых льгот семьям, направленная на поощрение рождений первого, второго и третьего ребенка. В результате среди стран Западной Европы в середине 80-х годов Франция имела один из самых высоких суммарных коэффициентов рождаемости (среднее число детей на 1 женщину) - 1,8 - 1,9. В последние годы введены также единовременные выплаты по рождению ребенка в сумме 260% базовой зарплаты на первого и 717% на каждого последующего ребенка, а отпуск по беременности оплачивается в размере 90% заработка [8, с. 322].

В настоящее время основным направлением изменений на рынке труда во Франции является неуклонный рост доли временной работы за счет постоянной. Среди молодых людей в возрасте 15-29 лет каждый третий имеет временную работу, или работает неполный рабочий день. Политика занятости в крупных городах Франции, возлагается на Национальное агентство занятости, которое своими структурными подразделениями охватывает всю территорию страны [8, с. 336].

По доле временно занятых, Франция занимает третье место в мире. Регулирование статуса мигрантов во Франции осуществляет Французский офис защиты беженцев и лиц без гражданства при Министерстве иностранных дел и одновременно - Дирекция по делам населения и миграции в Министерстве труда, занятости и социальных вопросов.

Государственное регулирование демографических процессов в регионах Швеции осуществляется на основе материальных стимулов, пособий и выплат. Обеспечивается необходимое количество мест в детских дошкольных учреждениях для работающих родителей. Работающие родители имеют право на отпуск по уходу за ребенком до достижения им возраста одного года (с 1 января 2002 года - на 13 месяцев, в том числе 2-мя месяцами может воспользоваться только отец ребенка, предусмотрено с целью привлечения отца к воспитанию детей с раннего возраста). В сфере занятости уделяется большое внимание на мероприятия, связанные с ее проведением, расходуется почти 3% ВВП и 7%. Швеция активно поддерживает международные гуманитарные акции и принимает на своей территории беженцев. В структуре иммиграционной службы министерства иностранных дел выделены ответственные за интеграцию иностранцев в шведское общество (трудоустройство, образование, обеспечение жильем, социальной помощи) [2, с. 134].

Одной из целей демографического регулирования крупных городов Италии является улучшение положения женщин и забота о семье. Помощи семьям выплачиваются в зависимости от дохода. Размер пособия обратно пропорционален доходу семьи и прямо пропорционален количеству членов семьи. Итальянское правительство предлагает одноразовую выплату в размере 1000 евро для пар, у которых родился второй ребенок. Всего установлено три порога годового дохода семьи в абсолютных размерах. При доходе, превышающем 41 721 евро, пособие не выплачивается. Ученикам выплачивается пособие до 25 лет [9].

Испания занимает второе низкое место рождаемости среди стран ЕС, стимулирование которой происходит с помощью материальных поощрений. Для

борьбы с безработицей в Испании была создана система профессиональной подготовки и переподготовки кадров, активно применяется новая система временных контрактов, которых существует несколько видов: с фиксированными сроками (для определенного вида работ); контракты практики (срок на 4 года для выпускников) специальные контракты (для высшего управленческого персонала); контракты на неопределенное время (с 1997 г.). На протяжении последних трех лет на основе временных контрактов работало более 30% наемной рабочей силы [9, с. 87].

Опыт регулирования демографической ситуации в Германии демонстрирует значительную поддержку государством народонаселения через социальные льготы и выплаты. Последнее нововведение - новая система декретных отпусков, согласно которой первые 14 месяцев родители получают 67% от последней зарплаты (максимально 1800 евро, минимально, для тех, кто до рождения ребенка не работал, 300 евро). Правительством проводится политика по установлению налоговых льгот для семей, в том числе и ликвидации платы за дошкольные учебные заведения [9, с. 101].

В Великобритании, правительство предлагает бесплатные места раннего образования, проводит активную социальную политику стимулирования населения, обеспечивает материальные выплаты родителям - первые шесть недель на 90,0% заработной платы и последующие 20 - 102,80 фунтов стерлингов в неделю. Родители детей в возрасте до шести лет, имеют право требовать у работодателей более гибких рабочих часов. Применение основных экономических средств регулирования демографических процессов в регионах отдельных европейских государств представим в табл. 3.

Таблица 3

**Экономические средства регулирования демографических процессов
отдельных европейских государств**

Страна	Основная помощь и услуги
Австрия	Возмещение стоимости оплаты жилья, медицинского страхования
Великобритания	Максимально свободное переселение Разрешение на въезд высококвалифицированным кадрам при ограничении миграции людей с низким уровнем квалификации
Бельгия	Возмещение стоимости оплаты жилья, медицинского обслуживания
Дания	Возмещение стоимости оплаты жилья, стипендии студентам
Франция	Возмещение стоимости оплаты жилья, услуг здравоохранения Защита местных работников при рассмотрении заявок работодателей на наем иностранного работника Увеличение экономической миграции, ограничение иммиграции
Германия	Возмещение стоимости оплаты жилья, услуг здравоохранения, помощь на образование Разрешение на въезд высококвалифицированным кадрам при ограничении иммиграции людей с низким уровнем квалификации
Ирландия	Социальное страхование во всех его видах и программы по обеспечению минимального дохода, которые обеспечивают удовлетворение базовых потребностей беднейших слоев населения, возмещение стоимости оплаты жилья, бесплатное медицинское страхование

Кроме того, в европейских государствах, ведется активная разъяснительная работа и применяются пропагандистские мероприятия среди населения по расселению территорий, увеличению рождаемости и качества населения.

Выводы данного исследования. Итак, на основе проведенного анализа литературных и научных источников, мы можем сделать следующие выводы:

1. Приоритетными направлениями демографического развития регионов европейских стран в современных условиях развития и применения положительного опыта государственного регулирования для России, можем определить следующие направления:

—обеспечение высокого качества жизни и благосостояния всех общин и регионов;

—высокая степень социальной сплоченности, баланса и интеграции, безопасности и стабильности демографических процессов в городах и его окрестностях;

—социальная справедливость, богатство населения регионов;

—социально-сбалансированная жизнь; надлежащее качество обеспечения населения образованием и профессиональным ростом.

Применение опыта Европейских стран в системе государственного регулирования демографических процессов может быть достигнуто только в единстве экономических, административно-правовых и идеологических методов демографической политики, и в этом контексте необходимы дальнейшие научные поиски возможности оптимизации государственного регулирования демографических процессов регионов, на основе анализа роли таких регионов в территориальных системах государства и их влияния на эффективность функционирования регионов в определенных политических и социально-экономических условиях.

Библиографический список

1. Акаев А.А. Мировая динамика: Закономерности, тенденции, перспективы. – М.: Красанд, 2014. – 488 с.

2. Верещагина А.В. Демография: Учебное пособие. – М.: Дашков и К., 2014 – 256 с.

3. Глушкова В.Г. Региональная экономика. Демографическая и миграционная политика. – М.: Кнорус, 2013. – 176 с.

4. Крупкин П.Л. Россия и Современность: проблемы совмещения: Опыт рационального осмысления. –М.: Флинта, 2010. – 568 с.

5. Ланцов Г.Э. Политика Российской Федерации в области демографии// Адвокат. – 2015. – №2. – С. 131-134.

6. Лобанова В.Г. Демографическая и миграционная ситуация как одна из глобальных проблем современности// Исторические науки. - 2012. - №9. - С. 50-57.

7. Панарин Д.Е. Миграционные процессы и проблемы занятости населения России //Успехи современного естествознания. - 2015. - №1. - С. 49-54.

8. Рацкевич Н.К. Анализ и оценка влияния отдельных факторов на состояние современной демографической ситуации в Российской Федерации//Науковедение. - 2015. - №2. - С. 36-42

9. Рудакова Р.П. Демографическая ситуация и качество жизни населения в мире и в России//Экономика труда. - 2013. - №4. - С. 61-66

10. Франция. В поисках новых путей. / Отв. ред. д.и.н. Ю.И. Рубинский. – М.: издательство «Весь Мир», 2014– 624 с.

11. Церкасевиц Л.В. Социальная политики и стратегия её реализации в странах Европейского Союза. Монография. – СПб.: Изд-во СПбГУЭФ, 2014. – 232 с.

12. Янсон Э.Ю. Сравнительная статистика России и западно-европейских государств. Том1. Территория и население. – М., 2015 – 388 с.

13. Moving Europe: EU research on migration and policy needs. Luxembourg: Office for Official Publications of the European Communities. - 2014 – С.43.

Abstract: *The main trends of urbanization in the XXI century, the problems of large cities in Europe and their reflection in the demographic policy and principles of state regulation of demographic processes in European countries. A review of a set of methods and tools of state regulation of demographic processes and identified priority areas of demographic development in the region.*

Keywords: *demographic policy, demographic processes, urbanization, demographic factors, state regulation of demographic processes, subsidies.*

УДК 631.158

ОСОБЕННОСТИ МЕХАНИЗМА СТРАТЕГИЧЕСКОГО ПЛАНИРОВАНИЯ НА ПЕРЕРАБАТЫВАЮЩИХ ПРЕДПРИЯТИЯХ АГРОПРОМЫШЛЕННОГО КОМПЛЕКСА

Оразаева Амина Бесланова, магистрант первого года обучения кафедры менеджмента и маркетинга ФГБОУ ВО «Кабардино-Балкарский государственный университет»

Аннотация. *В статье рассматриваются вопросы реализации механизма стратегического планирования на предприятиях аграрного сектора. Целью работы являлось обосновать приоритетное развитие отрасли в частности, как основы, с помощью которой можно будет выйти на новый уровень развития всего рассматриваемого комплекса. В качестве гипотезы, автор предполагает, что существующий механизм управления внутри некоторых отраслей агропромышленного комплекса, является недостаточно эффективным, не учитывающим современные требования и требования динамично меняющейся внешней среды.*

Ключевые слова: агропромышленный комплекс, стратегическое развитие, конкурентоспособность

Как известно, эффективное и вместе с тем устойчивое развитие национальной экономики, должно опираться прежде всего на работу крупнейших и крупных предприятий агропромышленного комплекса. В годы реформ, тенденция разукрупнения предприятий в связи с проводимой приватизацией имела место, однако, данная ситуация не имела массового характера. Именно наличие в структуре сельского хозяйства крупных форм и объединений, являются наиболее правильной формой развития любой экономики.

Рассматривая вопросы, связанные с механизмом стратегического планирования на перерабатывающих предприятиях агропромышленного комплекса, необходимо отметить, что принципы и в целом система управления предприятиями, в начале и в конце прошлого столетия, кардинально отличаются от тех форм управления, которые применяются на современном этапе, как с количественной, так и с качественной стороны, причем в мировом масштабе.

С этой точки зрения, высшему менеджменту российских предприятий, необходимо понимать, что существуют острая необходимость к внедрению передовых методов управления, а также внедрению в хозяйственную деятельность научных разработок, тем более что взаимодействие на международном уровне с другими предприятиями, позволяет понять и принять с практической точки зрения опыт подобного рода управления.

Для отечественных предприятий, на пороге экономических реформ, функционирование и развитие было сопряжено с высоким уровнем неопределённости внешней среды, которая усугублялась такими факторами как негативные общеэкономические явления, кризис в смежных секторах экономики, которые напрямую или опосредовано влияло на агропромышленный комплекс, а также зачастую неоправданные и необдуманные действия органов власти в виде нормативных актов или законов, вносящих неопределённость в правовое поле, все эти факторы представляли собой барьеры на пути к становлению эффективной структуры хозяйства не и только в аграрном комплексе страны.

В подобных условиях, необходимость в создании стратегии развития является крайне актуальной, но и в то же время представляет собой сложный процесс, по причине нестабильности внешней среды.

Немалую негативную роль оказало на состояние рассматриваемой отрасли и внешнеэкономические санкции, вводимые для отдельных направлений деятельности. На взгляд автора, санкции не лучшая форма воспитания, тем более, крупных предпринимателей, которые, зачастую, вообще не имеют отношения к тем или иным политическим процессам. Санкции не должны ущемлять добросовестно исполняющих свои экономические функции предприятия и отрасли.

В целом же, подобного рода мероприятия, в виде санкций, на наш взгляд не метод для сегодняшнего мира, в котором больше надо думать о том, как

консолидировать усилия по борьбе с очень серьезными вызовами, и не только экономическими, который человек получает в 21 веке.

Следует также отметить, что четыре из пяти основных секторов экономики – сельское хозяйство, розничная торговля, сфера платных услуг и промышленность в первые шесть месяцев 2018 года выросли более, чем на 2%

Со стабилизацией макроэкономической ситуации отношение высшего руководства отечественных предприятий к стратегическому планированию изменилось. Структура факторов неопределенности внешней среды постепенно стала схожей со структурой факторов неопределенности среды характерной для зарубежных промышленно-развитых стран. Сформировались подразделения, отвечающие за стратегию развития предприятия. Основной акцент в стратегическом планировании был сделан на маркетинговые службы. Однако, в настоящее время, такой подход начинает себя исчерпывать. Поэтому в современных условиях актуальным является комплексный подход к формированию систем стратегического планирования, охватывающий все функциональные направления предприятия и реализующий на практике многообразие методов стратегического планирования. Это должно способствовать повышению обоснованности и реальности разрабатываемых планов и росту эффективности их реализации.

Таким образом, важным фактором развития экономики России должно стать в перспективе возрождение ее агропромышленного комплекса в целом и отдельных их направлений. Перерабатывающая отрасль является одной из наиболее динамичных отраслей современной экономики и ее состояние, и динамика развития во многом определяет состояние и перспективы как других отраслей, так и экономики любой крупной страны в целом.

В целом аграрный сектор переживает сегодня не самые лучшие времена. Спад, обусловленный экономическим кризисом и структурной перестройкой народного хозяйства, заметно пошатнул позиции наших перерабатывающих отраслей и предприятий как на внутреннем, так и на внешнем рынках.

На начальной стадии процесса стратегического планирования на перерабатывающих отраслях предлагается использование определенного набора решений, выстроенных в четкой последовательности. В общем виде, сама система стратегического планирования, может быть представлена нами в виде трёхуровневой системы. Первый уровень, представляет собой некий подготовительный этап, который включает в себя действия по разработке научно-обоснованных представлений о направлениях и результатах деятельности. Задачей второго уровня является подготовка комплексных мероприятий с указанием источников финансирования, анализ факторов, изучение альтернатив. На третьем уровне осуществляется контроль за реализацией стратегических решений.

Описанную выше систему, мы представили в виде блок-схемы стратегии планирования на предприятиях перерабатывающей отрасли, которая, впрочем, на наш взгляд, может быть применена и к другим смежным отраслям, то есть носит универсальный характер, и может использоваться с учетом некоторых изменений/дополнений при определённых условиях.



Рис. 1. Алгоритм стратегического планирования на предприятиях агропромышленного комплекса

На основании результатов, полученных при проведенных бально-рейтинговой оценке факторов, влияющих на конкурентоспособность предприятий, в качестве одного из параметров в представленной модели, мы включили разработку социальных целей и задач на основе организации миссии предприятия перерабатывающих отраслей.

На первом этапе планирования существенным решением является выбор целей организации. Основная общая цель организации, т.е. четко выраженная

причина ее существования, обозначается как ее миссия (ответственное задание, роль, поручение). Цели вырабатываются для осуществления этой миссии. Миссия детализирует статус организации и обеспечивает направление и ориентиры для определения целей и стратегий на различных организационных уровнях.

Таким образом, стратегического планирование позволяет выделять наиболее перспективные сегменты для инвестирования и расширения производства. В результате его проведения предприятие получает актуальную и достоверную информацию, позволяющую верно расставить приоритеты и определить направление деятельности в краткосрочном периоде. Отечественные предприятия рассматриваемой отрасли, в практике которых стратегическое планирование является скорее исключением, часто фокусируют внимание именно на данном этапе.

Это приводит к недостаточной организации деятельности предприятий в долгосрочном периоде и негативно сказывается на их конкурентоспособности, необходимо учитывать, что анализ потенциала предприятия, во-первых, является только этапом стратегического планирования, останавливаться на котором значит в недостаточной степени оценивать перспективы предприятия на стратегическом уровне, а во-вторых, требует постоянного контроля с учетом актуальных тенденций рынка, поскольку соответствие продукции конкретного предприятия во многом зависит от тенденций рынка, инновационной активности других предприятий отрасли и прочих не менее изменчивых факторов, учитывать которые необходимо.

Для эффективного и более полного анализа стратегии развития предприятий перерабатывающей отрасли, необходимо выявить и оценить специфику их деятельности, особенности или уникальные так называемые, характеристики внутренних процессов и систем, которые будут являться тем основным преимуществом для отдельно взятого предприятия на рынке по сравнению с конкурентами [1].

Необходимо понимать, что процесс стратегического планирования в рассматриваемой отрасли имеет ряд преимуществ, и в первую очередь позволяет определиться с наиболее эффективным направлением дальнейшего развития для предприятия в данной отрасли. Как мы отмечали выше, представленный механизм проведения стратегического планирования универсален и может применяться как при осуществлении стратегического планирования на предприятиях, так и в других отраслях аграрного комплекса. Целесообразность разделения алгоритма на два этапа обуславливается значительными различиями в целях и методах проведения каждого этапа стратегического планирования, а также необходимостью. Разделение этапов подразумевает делегирование полномочий по проведению конкретных мероприятий специалистам различных подразделений предприятия. Разделяется также ответственность за проведение исследований (она возлагается соответственно на руководителей структурных подразделений предприятий), что позволяет повысить их качество [3].

Таким образом, основным фактором, оказывающим влияние на эффективное функционирование предприятий рассмотренной отрасли, является

длительный временной лаг в процессе адаптации их к любым изменениям во внешней и во внутренней среде, применительно ко всем стадиям производственного процесса. Это позволит предприятиям не только осуществлять постоянный контроль над ситуацией и защитить себя от непредвиденных неблагоприятных факторов, способных негативно отразиться на конкурентоспособности предприятия, но и поступательно двигаться к обозначенной и четко сформулированной цели, постепенно усиливая свои позиции на рынке.

Библиографический список

1. Еделев Д.А., Нагоев А.Б. Состояние и направления реструктуризации отраслей промышленности в СКФО // Вестник Северо-Осетинского государственного университета имени Коста Левановича Хетагурова. 2015. №1. с.157-162
2. Нагоев А.Б. Теоретические аспекты повышения роли региональной экономической политики / Terra Economicus. 2009 Т.7. №3-3. с. 246-249
3. Савватеев, Е.В. Направления развития предприятия агропромышленного комплекса и перерабатывающей промышленности России / Савватеев Е.В., Рокотянская В.В. // Экономика, статистика и информатика. Вестник УМО. 2012. № 3-2. С. 292-297.

***Abstract:** The article discusses the implementation of the strategic planning mechanism in enterprises of the agricultural sector. The aim of the work was to justify the priority development of the industry in particular, as a basis with which it will be possible to reach a new level of development of the entire complex under consideration. As a hypothesis, the author assumes that the existing management mechanism within certain sectors of the agro-industrial complex is not sufficiently effective, not taking into account modern requirements and the requirements of a dynamically changing external environment.*

***Keywords:** agro-industrial complex, strategic development, competitiveness.*

УДК 338 (470.64/67)

ПРОБЛЕМЫ СОЦИАЛЬНО-ЭКОНОМИЧЕСКОГО ПОЛОЖЕНИЯ РЕГИОНОВ СКФО В СОВРЕМЕННЫХ УСЛОВИЯХ

***Оразаева Амина Бесланова**, магистрант первого года обучения кафедры менеджмента и маркетинга ФГБОУ ВО «Кабардино-Балкарский государственный университет»*

***Аннотация:** Социально-экономическое развитие региона - это центральная функция органов власти региона, которая становится особенно актуальной во время кризиса и постоянных структурных изменений. Выход из этого состояния может оказаться весьма болезненным, если экономические*

процессы будут пущены на самотек; в то же время он может сопровождаться минимальными издержками, если администрация будет активно воздействовать на процессы экономического развития, используя имеющиеся местные преимущества и создавая новые. В статье анализируется современное состояние российских регионов, с акцентом на СКФО, как одного из самых проблемных субъектов Российской Федерации.

Ключевые слова: экономика, безработица, рынок труда, уровень жизни, зарплата, социальное развитие

Ориентация на развитие рыночных отношений предполагает включение российских регионов в систему международного разделения труда и, следовательно, использование имеющихся у них преимуществ в интересах ускоренного экономического и социального развития на более высокой, чем ранее, научно-технической основе. Решение отмеченных задач невозможно без дальнейшего формирования и развития территориально-производственных комплексов и промышленных узлов, особенно в северных и восточных районах с приоритетным развитием производств комплексной переработки добываемого сырья, при соблюдении строгих экологических стандартов.

Наряду с новыми сохраняют важное значение традиционные задачи развития регионов. Например, нуждаются в реконструкции путем конверсии оборонные и гражданские отрасли. Необходимы модернизация инфраструктуры, оздоровление экологической обстановки прежде всего старопромышленных регионов и крупных городских агломераций.

Впервые за последние пять лет снизилось число россиян, по данным официальной статистики, проживающих за чертой бедности. Согласно данным ведомства, число россиян, доходы которых находятся ниже прожиточного минимума, сократилось с 19,5 миллиона человек в 2016-м до 19,3 миллиона в 2017 году. Доля людей с низкими доходами составила 13,2% от общего числа граждан. В 2012 году данный показатель составлял 10,7%, который затем рос в течение трех лет и стабилизировался на отметке 13,3% в 2016 году [2].

Одной из главных проблем, стоящих перед многими субъектами РФ, является проблема бедности. Ее решение в самые короткие сроки, является одной из первоочередных задач политики проводимой в регионах. Об этом оговаривается и в майских указах Президента России, в которых в частности отмечается о необходимости ее снижения в двое [1]. Также в них поручено правительству обеспечить ряд других целей, среди которых — рост численности населения, продолжительности жизни россиян до 78 лет, улучшение жилищных условий не менее пяти миллионов семей ежегодно, обеспечение внедрения цифровых технологий в экономике и социальной сфере.

Также в числе важных мер, по обеспечению достойного уровня жизни населения является снижение уровня безработицы, стабильность процессов на рынке труда.

Судя по официальной статистике, картина на рынке труда выглядит почти идиллической: рекордно низкая безработица и средняя зарплата по стране выше

40 тысяч рублей в месяц. Однако необходимо осознавать, что подобного рода информация не всегда объективна и отражает реальное положение дел. На наш взгляд, это связано с тем, что многочисленные высокооплачиваемые специалисты «вытягивают» статистику, и если в регионе нет крупных работодателей, то реальный уровень зарплат сразу снижается. Во многих регионах россияне живут на зарплату менее 30 тысяч рублей в месяц.

На рынке труда складывается противоречивая картина. Не совсем объективной нам представляется и данные по безработице, которые предоставляют официальные органы статистики: большинство россиян просто не доходят до службы занятости, поскольку не видят в этом смысла. При этом, даже исходя из официальной информации по безработице, очевидно, что в ряде российских регионов безработица выше среднего уровня.

Например, безработица в Кемеровской, Новосибирской, Омской области — 6,6%, в Якутии — 6,4%, в Амурской области — 5,7%, в Орловской области — 5,5%. В Алтайском крае она и вовсе почти в два раза выше официального уровня — 9,6% [2].

В этом году к тому же снижение уровня безработицы произошло из-за чемпионата мира по футболу. В преддверие этого события резко вырос спрос на обслуживающий персонал в ресторанной, гостиничной сферах и логистике в городах, принимавших матчи чемпионата мира: Калининграде, Санкт-Петербурге, Нижнем Новгороде, Волгограде, Казани, Самаре, Саранске, Ростове-на-Дону, Сочи и Екатеринбурге.

Резкий рост зарплат и найма сотрудников начался с марта, поскольку работодателям было необходимо успеть найти сотрудников, успеть их обучить и подготовить к событию, отмечают в сервисе по поиску работы. В итоге к концу июня с марта спрос на водителей вырос на 67%, на официантов — на 25%, на грузчиков — на 59%, барменов — на 36%, поваров — на 32%, курьеров — на 11% [3].

Нынешние цифры по невысокой безработице объясняются низкой производительностью труда и пассивностью работодателей, которые не сокращают и не расширяют штат.

При этом в ближайшее время ситуация может измениться. Из-за начала пенсионной реформы, в рамках которой пенсионный возраст россиян собираются сильно повысить, на рынке труда возникнет конкуренция среди опытных кадров предпенсионного возраста и молодых специалистов с потенциалом.

Таким образом, если основываться на официальных сообщениях, то окажется, что безработица в России в последнее время снижается, а зарплаты растут.

По данным Росстата, за первое полугодие 2018 года среднемесячная номинальная начисленная зарплата в России составила 42,550 тыс. рублей. Это на 11,2% выше показателей за аналогичный период прошлого года, когда зарплата составляла 38 тысяч рублей. По данным Минтруда на конец июля, численность безработных, зарегистрированных в органах службы занятости,

составила 692,4 тыс. человек. Годом ранее этот показатель составлял 795,76 тыс. [2].

Конечно, основой для анализа экономических показателей являются данные государственной статистики. Тем не менее, вполне очевидным и не требующим каких-либо статистических выкладок, является и тот факт, что реальные доходы в стране остаются на крайне низком уровне, низкий уровень зарплаты особенно характерен для регионов Северо-Кавказского федерального округа. Самые высокие зарплаты среди российских городов зафиксированы в Москве, Салехарде, Сургуте, Ханты-Мансийске и Южно-Сахалинске, самые низкие — в городе Шахты Ростовской области, Севастополе, Нальчике, Махачкале и Черкесске.

Значительная разница зарплат в разных регионах России является давно известной проблемой, поэтому при составлении рейтинга было рассчитано соотношение средних зарплат в ста крупнейших городах России и стоимости стандартного потребительского набора.

Значение соотношения зарплат и стоимости стандартного потребительского набора в различных городах изменяется в диапазоне от 1,32 до 3,58, то есть реальный уровень средних зарплат у лидеров и аутсайдеров отличается примерно в 2,7 раза.

Так, средняя чистая зарплата в Южно-Сахалинске в первом полугодии составила 81,7 тысячи рублей, на эту сумму можно приобрести 3,58 фиксированных набора товаров и услуг. Близкий результат у Салехарда — 3,55. На третьей и четвертой позициях два города Ханты-Мансийского автономного округа — Сургут (3,2) и Ханты-Мансийск (3,09). Пятую позицию в рейтинге занимает Москва, где соотношение зарплаты и стоимости стандартного набора составляет 2,97, что заметно уступает лидерам, но намного больше, чем в среднем по стране.

Последнее место в рейтинге занял город Шахты в Ростовской области: там соотношение зарплаты и фиксированного набора составило 1,32, то есть средней зарплаты в этом городе хватает лишь на стандартный набор, копить на машины и жилье, а также содержать детей сложно большинству жителей.

На втором с конца месте расположился Севастополь (1,41), при этом высокие цены в городе объясняются спросом со стороны туристов и военных, а выплаты военным не учитываются в статистике зарплат.

Места с 96-го по 98-е занимают столицы кавказских республик Нальчик, Махачкала и Черкесск. На Северном Кавказе традиционно низкие зарплаты, которые не могут компенсировать даже невысокие цены.

Эксперты также отмечают, что в городах-миллионниках в целом все хорошо — самыми зажиточными можно назвать Санкт-Петербург (2,44), Красноярск (2,4), Казань (2,28), Екатеринбург (2,25), Уфу (2,21), Челябинск (2,16) и Омск (2,16).

Таким образом мы видим огромный разброс в зарплатах в регионах. Например, если взять Москву, то номинальная начисленная заработная плата здесь составила в мае 81 тысячу рублей, тогда как в 6 других регионах Центрального федерального округа (ЦФО) — менее 30 тысяч рублей в месяц.

Это Брянская область (зарплата 29,5 тыс. рублей), Костромская область (26,8 тыс. рублей), Московская область (27,4 тыс. рублей), Смоленская область (29,1 тыс. рублей), Тамбовская область (27,9 тыс. рублей).

Ниже всего зарплата в ЦФО в Ивановской области — 25,7 тысяч рублей. В Северо-западном федеральном округе меньше 30 тысяч рублей в месяц работники получают в Псковской области (27,2 тыс. рублей). В Южном федеральном округе меньше 30 тысяч рублей в месяц зарабатывают в Адыгее (27,8 тыс. рублей), Крыму (29,3 тыс. рублей) и Калмыкии (27,4 тыс. рублей).

Хуже всего с зарплатами в Северо-Кавказском федеральном округе (СКФО). Среднемесячная начисленная заработная плата составляет здесь 27,2 тыс. рублей. Именно в СКФО находится регион, где россияне получают меньше всего в России. Это Карачаево-Черкессия. Средняя зарплата здесь всего 24,7 тысячи рублей.

На наш взгляд, одной из причин столь низких зарплат в регионе, является тот факт, что работники заняты в бюджетном секторе, а возможности бюджета, как известно, на сегодняшний день ограничены. В этом году Карачаево-Черкесская Республика может получить из федерального бюджета в виде дотаций 9,13 млрд рублей. Расходы бюджета республики на 2018 год утверждены в размере 23,115 млрд руб., и из них более 70% пойдут на социальную сферу [4].

В ряде российских регионов на уровень зарплат влияет то, что здесь расположены крупные предприятия, которые платят высокую зарплату сотрудникам, и даже если ее получает, допустим, всего 5% жителей региона, то это очень сильно повышает средний уровень зарплат по региону.

По этой же причине, средний уровень зарплат в Москве, где они по статистике Росстата составляют в среднем 81 тысячу рублей в месяц, совсем не говорит о высоких доходах в столице. В основном жители столицы получают зарплату ниже этого уровня, а среднее значение получается выше за счет тех, кто получает зарплату выше среднего, поясняет эксперт.

В реальности же многие россияне работают в сером секторе. При этом Росстат не подсчитывает неформальную занятость, которая потянула бы зарплаты вниз. Но другой статистики, кроме как у Росстата по зарплатам в регионах просто нет. Поскольку никто такую статистику подсчитать не в состоянии [5].

Если же взять данные служб поиска вакансий, которые не учитывают зарплаты в госсекторе, то окажется, что в частных компаниях зарплаты в первом полугодии этого года не изменились. В первой половине 2018 года рост зарплат в частном секторе в Москве и Санкт-Петербурге остановился. Так, совокупный доход работников в Москве и Московской области продемонстрировал нулевую динамику, а в Санкт-Петербурге и Ленинградской области он вовсе уменьшился на 2%.

В первом полугодии этого года в Дальневосточном округе рост зарплат составил 3%, в Южном округе — 4%. Выше всего рост зарплат оказался в Северо-Кавказском округе 13%.

Стагнация на рынке труда, не характерная для крупных мегаполисов - Москвы и Санкт-Петербурга может быть связана с тем, что столичные компании быстрее среагировали в свое время на кризис, поэтому рост совокупного дохода здесь наблюдался раньше, а сейчас — ожидаемая стабилизация. Регионы же только вошли в стадию выхода на докризисный уровень, поэтому и может наблюдаться более высокий рост зарплат.

Таким образом, решение новых и традиционных проблем с занятостью, низкой оплатой труда и ряда других, невозможно без увязки их решения с решением общих экономических проблем России. К их числу относится проблема развития межрегиональных и региональных инфраструктурных систем, которые включают транспортно-дорожный комплекс, связь, информатику. Развитие названных систем призвано обеспечить трансформацию структуры экономики в рыночном направлении в целях обеспечения ее эффективности в новых условиях.

Библиографический список

1. Указ Президента Российской Федерации от 07.05.2012г. № 597 «О мероприятиях по реализации государственной социальной политики»

2. Заработная плата отдельных категорий работников социальной сферы и науки. [Электронный ресурс]. – Режим доступа: http://www.gks.ru/free_doc/new_site/population/trud/itog_monitor/zarplata.html. Дата обращения (17.05.2018)

3. За неделю численность официально зарегистрированных безработных граждан снизилась на 1,7 %. [Электронный ресурс]. – Режим доступа: <https://rosmintrud.ru/employment/employment/700>. Дата обращения (17.05.2018)

4. Татуев А.А., Нагоев А.Б, Гергова З.Х. Приоритеты модернизации экономики Северо-Кавказского федерального округа: монография. – М.: Креативная экономика, 2012. -272с.

5. Рокотянская, В.В. Факторы конкурентоспособности корпоративных структур социально-экономической системы региона / Рокотянская В.В., Бондаренко Л.В. // Экономика, статистика и информатика. Вестник УМО. 2012. № 3-2. С. 259-263.

***Abstract:** Social and economic development of the region is the central function of authorities of the region which becomes especially relevant during crisis and continuous structural changes. An exit from this state can be very painful if economic processes are neglected; at the same time he can be followed by the minimum costs if the administration actively influences processes of economic development, using the available local advantages and creating new. In article the current state of Russian regions, from emphases on North Caucasus federal district as one of the most problem subjects of the Russian Federation is analyzed.*

***Keywords:** economy, unemployment, labor market, standard of living, salary, social development*

РОЛЬ ГОСУДАРСТВЕННОЙ КОРПОРАЦИИ «АГЕНТСТВО ПО СТРАХОВАНИЮ ВКЛАДОВ» В СИСТЕМЕ ГОСУДАРСТВЕННОГО УПРАВЛЕНИЯ

Панкратов Андрей Олегович, магистр 2 курса факультета управления, Института экономики, управления и права, Российского Государственного Гуманитарного Университета.

Аннотация: Статья посвящена организации работы Агентства по страхованию вкладов Российской Федерации, оценке его роли в системе государственного управления, проведен анализ и определены ключевые функции деятельности.

Ключевые слова: система страхования вкладов, банкротство банков, страховое возмещение, отзыв лицензии.

Деятельность Агентства по страхованию вкладов — один из важнейших элементов укрепления доверия граждан к банковской системе и привлечения сбережений населения в банковскую систему Российской Федерации. Основной приоритет в деятельности Агентства — повышение уровня защиты прав вкладчиков. Это сложная комплексная работа: от розыска и возврата в конкурсную массу активов банков-банкротов до поиска решения проблемы «забалансовых вкладов».

Агентство по страхованию вкладов создано в январе 2004 года в соответствии с Федеральным законом от 23 декабря 2003 года № 177-ФЗ «О страховании вкладов физических лиц в банках Российской Федерации» [5].

В целях обеспечения функционирования системы страхования вкладов Агентство осуществляет выплату вкладчикам возмещений по вкладам при наступлении страхового случая; ведет реестр банков-участников системы страхования вкладов; контролирует формирование фонда страхования вкладов, в том числе за счет взносов банков; управляет средствами фонда страхования вкладов [1].

С принятием Федерального закона от 20 августа 2004 года № 121-ФЗ «О внесении изменений в Федеральный закон «О несостоятельности (банкротстве) кредитных организаций» в России введен институт корпоративного конкурсного управляющего несостоятельных банков, функции которого возложены на Агентство. Количество ликвидационных процедур в отношении банков - 654, количество завершенных ликвидационных процедур - 308 [5].

27 октября 2008 года был принят Федеральный закон № 175-ФЗ «О дополнительных мерах для укрепления стабильности банковской системы в период до 31 декабря 2014 года», согласно которому Агентство было наделено еще и функциями по финансовому оздоровлению банков. Количество проектов санации банков, в которых Агентство приняло участие – 23 [5].

В соответствии с Федеральным законом от 28.12.2013 года № 422-ФЗ «О гарантировании прав застрахованных лиц в системе обязательного пенсионного страхования Российской Федерации при формировании и инвестировании средств пенсионных накоплений, установлении и осуществлении выплат за счет средств пенсионных накоплений», вступившим в силу с 1 января 2014 года, создана система гарантирования прав застрахованных лиц в системе обязательного пенсионного страхования.

Для обеспечения функционирования системы гарантирования прав застрахованных лиц Агентство ведет реестр негосударственных пенсионных фондов – участников системы гарантирования; формирует и инвестирует средства фонда гарантирования пенсионных накоплений; контролирует полноту и своевременность поступления гарантийных взносов в фонд гарантирования пенсионных накоплений; при наступлении гарантийного случая осуществляет выплату гарантийного возмещения фонду-участнику или Пенсионному фонду Российской Федерации.

В настоящее время 36 НПФ являются участниками системы гарантирования прав застрахованных лиц.

Агентство, совместно с Центральным Банком Российской Федерации выполняет функции по защите денежных средств населения, а также функции по повышению уровня доверия граждан к банковской системе России – привлечение вкладов в коммерческие банки. Именно для защиты вкладов населения создана система страхования вкладов, функционирование которой, осуществляет Агентство. По каждому страховому случаю, Агентство осуществляет выплаты страхового возмещения по вкладам своевременно и в полной мере

За 2017 год в отношении банков — участников системы страхования вкладов (ССВ) наступил 41 страховой случай (в 2016 году — 88 страховых случаев) с объемом ответственности Агентства 372,6 млрд руб. Объем выплат страхового возмещения по сравнению с предыдущим годом снизился на 29% (с 568,4 млрд до 404,3 млрд руб.), а число вкладчиков, обратившихся за получением страхового возмещения, — на 35% (с 986,5 тыс. до 637,8 тыс.). За 1-2 кварталы 2018 года произошло 25 страховых случаев с общим объемом страховой ответственности Агентства в размере 86 млрд руб. перед 218 тыс. вкладчиков.

Всего же за 14 лет функционирования ССВ произошло 461 страховых случаев, общий размер страховой ответственности по которым составил 1 832 млрд руб. перед 8,6 млн вкладчиков, включенных в реестры обязательств банков. Количество страховых случаев и объем выплат страхового возмещения представлен ниже, на рисунке 1.

Проанализировав эти данные можно сделать вывод о том, что Агентство по страхованию вкладов не позволяет населению Российской Федерации потерять все свои накопления из-за недобросовестности учредителей коммерческих банков.

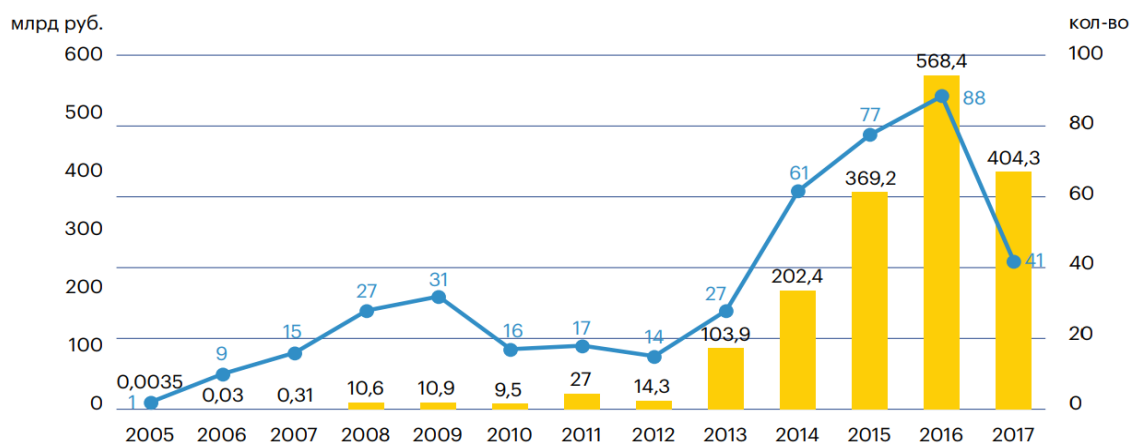


Рис. 1. Количество страховых случаев и объем страховых выплат 2005-2007 гг. [4]

В своей деятельности Агентство нередко сталкивается с общественным резонансом, вызванным наступлением страхового случая. Зачастую это связано с тем, что при отзыве у банка лицензии Центробанком, учредители и управляющие данного коммерческого банка прибегают к мошенничеству. Речь идет о несвоевременном отражении на счетах банка денежных средств части вкладчиков и использования их, на протяжении определенного времени, в личных целях.

К антикоррупционным и правоохранительным функциям Агентства относится эффективное противодействие попыткам страхового мошенничества и защита прав вкладчиков, пострадавших от неправомерных действий банков. В этом направлении Агентство по страхованию вкладов действует решительно и только в интересах вкладчиков. В процессе осуществления Агентством своих функций в 2017 году по каждому страховому случаю проводился анализ операций по вкладам с целью выявления признаков формирования фиктивных обязательств перед вкладчиками, увеличивающих страховую ответственность Агентства по страхованию вкладов. По его результатам в 23 банках выявлено 4 920 случаев искусственного формирования обязательств Фонда по вкладам путем внесения в документы бухгалтерского учета банка технических записей о зачислении средств на счета физических лиц с целью неправомерного получения ими страхового возмещения на общую сумму 4,5 млрд руб. В частности, в данные учета банков вносились технические записи о якобы совершенных операциях по переводу средств со счетов юридических лиц на счета физических лиц или со счетов физических лиц, денежные средства на которых превышали предусмотренную Законом о страховании вкладов максимальную сумму страхового возмещения, на счета других физических лиц, т. е. совершались так называемые операции по «дроблению» вкладов [4].

Указанными действиями, аналогичными по составу страховому мошенничеству, их организаторы преследовали цель переложить ответственность по обязательствам банков перед вкладчиками и другими кредиторами, доверившими им свои средства, на Агентство по страхованию вкладов. Количество таких операций в 2017 году по сравнению с предыдущим

годом уменьшилось вдвое, а объем переведенных средств снизился в 2,8 раза. Искусственно сформированные обязательства Фонда по вкладам исключались из расчета страхового возмещения.

В ходе подготовки и проведения страховых выплат Агентством также выявляются случаи мошенничества с использованием так называемого «забалансового» учета, при котором информация о реально принятых вкладах граждан в официальном бухгалтерском учете банка не отражается либо вносится в учет непосредственно перед отзывом у банка лицензии.

Так, в 2017 году в АО «Булгар банк», ООО «КБ «Тальменка-банк», АО Банк «ТГБ», АКБ «Крыловский» (АО) и КБ «Канский» ООО выявлены случаи сокрытия от учета 10,9 млрд руб. с целью хищения вкладов, привлеченных от 12,1 тыс. вкладчиков (по сравнению с 2016 годом объем сокрытых банками средств уменьшился в 5,5 раза).

В результате выявления в 2017 году 1 450 фиктивных вкладов предотвращено нанесение ущерба Фонду на сумму более 1,5 млрд руб. [4].

Несмотря на существование системы страхования вкладов, которая гарантирует выплату вкладчику страхового возмещения в размере 100 процентов суммы вкладов в банке, в отношении которого наступил страховой случай но не более 1,4 млн рублей (для страховых случаев, наступивших после 29 декабря 2014 г.) очень важным остается вопрос финансовой грамотности населения Российской Федерации. Большое количество вкладчиков хранят свои средства в размере, превышающем страховое возмещение (1,4 млн рублей), не понимая, что рискуют потерять, превышающую часть собственных накоплений, в случае наступления страхового случая.

Это определяет функция Агентства по повышению финансовой грамотности населения. Их осуществление, а также расширение доступа общественности к информации о своей деятельности – важнейшая задача, к которой Агентство уделяет особое внимание. В рамках ПМЭФ – Петербургского экономического форума 2018 Агентство по страхованию вкладов представило национальный контентный проект «Финотека». Проект создан при поддержке ЦБ и направлен на повышение финансовой грамотности населения.

Цель проекта — способствовать повышению уровня финансовой грамотности населения путем донесения информации по наиболее актуальным вопросам в области управления личными финансами, связанными с накоплением и защитой сбережений, а также системой страхования вкладов, системой гарантирования пенсионных накоплений и процессом удовлетворения требований кредиторов банка в случае отзыва у него лицензии.

Проект «Финотека» предлагает видеоролики, созданные в трех форматах, позволяющих максимально донести информацию: LSS (Long Story Short – игровое видео, призванное рассказать об актуальных проблемах), Микрометр (мини-история) и инфографика (анимационный ролик). Проект стартовал в середине прошлого года и за это время было снято 35 видеороликов, размещенных на ряде федеральных и региональных ресурсов. Они получили более 42 миллионов просмотров в интернете — в соцсетях, на Youtube и на сайте, посвященном проекту.

Также в первое полугодие 2018 года Агентство проводило мероприятия по совершенствованию корпоративного сайта: осуществлено 12 016 обновлений сайта. Продолжилась реализация комплекса мероприятий, связанных с повышением удобства пользования сайтом для посетителей различных категорий. Для удобства заемщиков ликвидируемых банков был внедрен раздел «Информация о погашении кредита для заемщиков», содержащий сводную информацию о реквизитах для погашения задолженности по кредитам. С целью повышения доступности информации для заемщиков ликвидируемых банков была реализована дополнительная вкладка «Погашение кредита. Реквизиты», в которую были перенесены все публикации из вкладки «Ликвидация», касающиеся погашения кредита.

Количество обращений вкладчиков (кредиторов) по телефону горячей линии Агентства остается на высоком уровне. В течение первого полугодия 2018 года на горячую линию поступало более 36,5 тыс. звонков ежемесячно (более 219 тыс. звонков за первое полугодие). При этом были сохранены высокие показатели качества обслуживания абонентов (сокращение времени ожидания на линии, увеличение доли обработанных звонков, расширение состава предоставляемой информации и др.).

Активное осуществление Агентством информационно-разъяснительных функций ведется через представительства в федеральных округах. За 2018 год в представительства Агентства поступило 5 тыс. обращений граждан и организаций. На все запросы были своевременно предоставлены ответы.

В заключении хотелось бы сказать, что осуществление Агентством по страхованию вкладов функций: по противодействию коррупции, по защите прав вкладчиков, по повышению доверия граждан к банковской системе, по стимулированию привлечения денежных средств населения во вклады, по предотвращению мошенничества, по повышению финансовой грамотности населения, по информационно-разъяснительной работе определяет его место и роль в системе государственного управления Российской Федерации.

Эффективно работающая система страхования вкладов является основным индикатором, обеспечивающим стабильность банковской системы, восстановления доверия вкладчиков, обеспечения притока вкладов в частные банки, увеличения масштаба финансового посредничества на рынке финансовых услуг. Это объясняет высокую социальную, экономическую и политическую значимость системы страхования вкладов, а также определяет необходимость постоянного совершенствования данной системы со стороны государства.

Библиографический список

1. Федеральный закон от 23 декабря 2003 г. № 177-ФЗ «О страховании вкладов физических лиц в банках Российской Федерации».
2. Федеральный закон от 2 декабря 1990 г. № 395-1-ФЗ «О банках и банковской деятельности».
3. Федеральный закон от 26 октября 2002 г. № 127-ФЗ «О несостоятельности (банкротстве)».

4. Отчет о результатах деятельности государственной корпорации «Агентства по страхованию вкладов» за 6 месяцев 2018 г.

5. Информационно-правовой портал «Гарант» [Электронный ресурс]. – Режим доступа – URL: [https:// www.garant.ru/](https://www.garant.ru/) (Дата обращения: 27.10.2018).

Abstract: *The article is devoted to the operational analysis of Russian Federation Deposit Insurance Agency, assessment of its role in the public administration system, and key functions identification.*

Keywords: *deposit insurance system, bankruptcy, insurance compensation, revocation of a banking licence.*

УДК 369

АНАЛИЗ СОСТОЯНИЯ СИСТЕМЫ СОЦИАЛЬНОЙ ЗАЩИТЫ НАСЕЛЕНИЯ РЕГИОНА

Рогачева Екатерина Дмитриевна, студентка 4 курса бакалавриата гуманитарно-педагогического факультета, ФГБОУ ВО РГАУ-МСХА имени К.А. Тимирязева

Аннотация: *В данной статье рассматриваются основные меры социальной защиты населения Свердловской области, а также основные проблемы и пути их решения. Сегодня социальная защита населения - одно из направлений социальной политики Российской Федерации. От того, как государство ее реализует, зависит качество и уровень жизни населения и благополучие страны в целом.*

Ключевые слова: *социальная защита, социальное страхование, прожиточный минимум, социальная поддержка, пособия, выплаты, благотворительность, программно-целевой метод.*

За последние годы в сфере социальной работы как профессиональной деятельности произошло множество изменений и тенденций, анализ которых позволяет повысить ее эффективность. Актуальность темы обусловлена тем, что сегодня социальная защита населения понимается как комплекс социально-экономических, юридических гарантий и прав специализированных социальных учреждений, которые создают условия для обеспечения и поддержания жизнеобеспечения различных социальных слоев и групп населения, прежде всего, социально незащищенных.

«Социальная защита населения – это совокупность социально-экономических мероприятий, проводимых государством и обществом и обеспечивающих предоставление оптимальных условий жизни, удовлетворение потребностей, поддержание жизнеобеспечения и деятельного существования личности различным социальным категориям и группам, а также совокупность

мер, направленных против ситуаций риска в нормальной жизни граждан, таких как болезнь, безработица, старость, потеря кормильца» [2]. То есть это некая совокупность мероприятий, осуществляемых государством, по оказанию материальной поддержки социально слабым категориям населения в период экономической нестабильности в стране или регионе.

На сегодняшний день система социальной защиты включает в себя: «социальное обеспечение; социальное страхование; социальную поддержку (помощь). Осуществляется социальная защита граждан за счет федерального и местных бюджетов, специально создаваемых фондов социальной поддержки населения, негосударственных фондов» [2].

Используя данные Федеральной службы государственной статистики Свердловской области, приведем данные о населении в 2017 году.

Таблица 1

Состав населения Свердловской области, чел.

	2017 год		
	мужчины и женщины	мужчины	женщины
Все население	4330006	1986567	2343439
в том числе население в возрасте:			
моложе трудоспособного	806507	413112	393395
трудоспособное	2438394	1265743	1172651
старше трудоспособного	1085105	307712	777393

Из данной таблицы видно, что $\frac{1}{4}$ часть населения составляют жители старше трудоспособного возраста, причем женщин больше, чем мужчин.

Величина прожиточного минимума для пенсионеров ниже, чем для других категорий граждан. Это отображено в таблице 2.

Таблица 2

Величина прожиточного минимума по Свердловской области, руб.

	на душу населения	в том числе по социально-демографическим группам населения		
		трудоспособное население	пенсионеры	дети
на I квартал 2017 г.	9670	10320	7955	9880
на II квартал 2017 г.	9675	10309	7976	9964
на III квартал 2017 г.	10008	10638	8223	10441
на IV квартал 2017 г.	10230	10898	8408	10590

«Прожиточный минимум – минимальная сумма, с помощью которой можно обеспечить определенный уровень жизни» [3]. Для каждой категории граждан устанавливается свой размер этой суммы. Так, самый скромный прожиточный минимум – у пенсионеров. Вероятно, специалисты по расчету основывались на том, что пожилые люди редко куда ходят и в основном нуждаются в продуктах питания.

Далее рассмотрим количество безработных в Свердловской области. Ниже представлена таблица, где отражена численность работающего населения и безработных.

Численность рабочей силы и безработных, тыс.чел.

	Численность рабочей силы	Безработные
2016 год		
I квартал	2279,8	155,9
II квартал	2283,1	151,6
III квартал	2352,9	137,6
IV квартал	2256,6	152,5
2017 год		
I квартал	2218,8	151,1
II квартал	2214,8	129,5
III квартал	2225,4	128,3
IV квартал	2226,7	125,9

Данная таблица позволяет сделать вывод о том, что в Свердловской области количество безработных составляет значительную долю, но по сравнению с 2016 годом, в 2017 году наблюдается тенденция к снижению численности рабочей силы, а также количества безработных на 0,5%.

Социальная поддержка населения служит для оказания нуждающимся дополнительной помощи в связи с возникновением трудной жизненной ситуации.

В соответствии с Постановлением Правительства Свердловской области от 21 октября 2013 года №1265-ПП «Об утверждении государственной программы Свердловской области «Социальная поддержка и социальное обслуживание населения Свердловской области до 2020 года»» Министерство социальной политики Свердловской области оказывает меры поддержки отдельным категориям граждан в следующих видах [1]:

1) в денежной форме (это и ежемесячные денежные выплаты, и областной материнский (семейный) капитал, и социальная доплата к пенсии, субсидии на оплату жилья и коммунальных услуг, единовременные выплаты, выплаты, приуроченных к знаменательным датам);

2) в форме услуг (оплата путевок в лагеря и пансионаты для отдыха и оздоровления детей, находящихся в трудной жизненной ситуации; оказание социальных услуг гражданам пожилого возраста, инвалидам, семьям с детьми, находящимся в трудной жизненной ситуации, лицам без определенного места жительства и занятий, освободившимся из мест лишения свободы);

3) в натуральной форме (покупка продуктов питания, средств санитарии и гигиены, средств ухода за детьми, одежды, обуви и других предметов первой необходимости, топлива);

4) в форме льгот (прием вне конкурса для обучения в образовательные учреждения начального профессионального образования, средние специальные и высшие учебные заведения; внеочередной прием в организации социального обслуживания; преимущество при вступлении в жилищные, жилищно-строительные, гаражные кооперативы, садоводческие, огороднические и дачные некоммерческие объединения граждан).

Помимо этого, в Свердловской области реализуются меры государственной поддержки семей с детьми: им предоставляется областной материнский (семейный) капитал, осуществляется выплата пособий семьям с детьми, в том числе единовременное пособия женщине за рождение третьего и последующих детей, и женщине за рождение одновременно двух и более детей, а также установление ежемесячной денежной выплаты за рождение третьего ребенка или последующих детей до достижения ими возраста трех лет и другие [1].

Одним из способов обеспечения населения доходами являются те меры социальной поддержки, которые предоставляются гражданам в денежной форме.

Исходя из данных, представленных Территориальным органом Федеральной службы государственной статистики по Свердловской области, в этом регионе наблюдается снижение численности населения, у которых денежный доход ниже величины прожиточного минимума (с 10,5 процента в 2016 году до 8,4 процента в 2017 году) (рис.1).



Рис. 1. Численность населения Свердловской области с денежными доходами ниже прожиточного минимума

По состоянию на 01 января 2018 года 346 039 человек в Свердловской области (то есть 8 % населения) признаны инвалидами. При этом показатель полной реабилитации инвалидов в возрасте старше 18 лет составляет лишь 5,45 %, частичной реабилитации – 15,7 %.

Более 5500 тысяч граждан Свердловской области – это граждане, ставшие инвалидами вследствие полученных увечий (таких как ранения, травмы, контузии) или заболеваний, полученных в период прохождения военной службы.

Численность детей-сирот и оставшихся без попечения родителей на протяжении нескольких лет в регионе остаются высокими (2016 год – 3947 человек, 2017 год – 3884 человека); доля социальных сирот в общем числе детей, оставшихся без попечения родителей также велика (2016 год – 87,4%, 2017 год – 89 %).

Одним из приоритетных направлений деятельности Губернатора Свердловской области и Правительства Свердловской области является социальная защита ветеранов, что всегда и везде является актуальным. Сегодня численность этой категории граждан, к сожалению, очень мала и ежегодно сокращается. В 2017 году в Свердловской области численность ветеранов Великой Отечественной войны составляла 3 219 человек. Важнейшая задача

органов власти – обеспечить их достойное проживание, для того чтобы они ни в чем не нуждались.

Сегодня в Свердловской области наблюдается напряженная ситуация в вопросах стационарного социального обслуживания тех граждан, которые нуждаются в постоянном постороннем уходе (лица пожилого возраста и инвалиды, лица, страдающие хроническими психическими заболеваниями, утратившие способность к самообслуживанию, и другие). Эта проблема складывается в связи с тем, что наблюдается нехватка работников социальной защиты из-за низкой оплаты труда притом, что на них возложено большое количество обязанностей и высокая ответственность.

В современном мире все более приобретает значимость такое средство социальной политики, как благотворительность, ведь с ее помощью:

1. государство имеет возможность получать дополнительные ресурсы для проведения эффективной социальной политики;

2. организации и граждане не только решают волнующие их социальные проблемы, но и приобретают новые шансы для самореализации и активного участия в жизни сообщества.

Согласно данным Главного управления Федеральной службы исполнения наказания по Свердловской области (далее ГУФСИН), ежегодно освобождаются из мест лишения свободы 10 – 12 тыс. человек, из них до 30% – лица без определенного места жительства. По состоянию на 01 января 2018 года в учреждениях ГУФСИН содержалось более 38 тыс. человек, но из них только 15% привлечено к оплачиваемому труду.

В 9 подразделениях ГУФСИН нет учреждений начального профессионального образования, что ограничивает возможность осужденных на получение профессии. Освобождаясь из мест лишения свободы Свердловской области без профессии, без средств к существованию эта категория граждан является социально уязвимой и требует поддержки со стороны органов социальной защиты.

Вышеперечисленные проблемы – масштабные и сложные, для их решения требуется разработка системных программных мер, ориентированных на цели. Для этого существует программно-целевой метод. Использование этого метода для решения проблем объясняется такими причинами:

1) большой охват и высокая экономическая значимость.

В решении сложившейся проблемы заинтересованы все социально незащищенные группы населения – это и инвалиды, и лица, освободившиеся из мест лишения свободы, а также лица без определенного места жительства и занятий, дети-сироты и дети, оставшиеся без попечения родителей, и другие категории граждан.

2) комплексность проблем.

Решение проблем социальной защиты населения состоит в совокупности с решением определенных задач правового, финансового, информационного, организационного, инвестиционного характера.

3) длительность решения проблем.

Проблема может быть решена в течение ряда лет путем осуществления взаимосвязанных по целям планов, в отношении которых должно осуществляться постоянное наблюдение, контроль и оценка достижения целевых показателей, индикаторов, а кроме того, эффективности использования финансовых ресурсов.

Одной из ключевых задач социальной политики является дальнейшее развитие и усовершенствование имеющихся методов, способов и приемов деятельности, используемых специалистами для решения социальных проблем.

«Результативная социальная защита предполагает проведение политики, которая способна быстро реагировать на социальное самочувствие людей, улавливать рост социального недовольства и социальной напряженности, предупреждать возможные конфликты и радикальные формы протеста. Сфера социальной политики – часть политики государства, которая своими действиями смягчает негативные последствия индивидуального и социального неравенства, социально-экономических потрясений в обществе» [2].

Правительству Свердловской области следует обратить внимание на возможность увеличения числа работников социальной защиты, повышения их оплаты труда и мотивации, для того чтобы в регионе было достаточное количество профессионалов, способных оказать соответствующую поддержку нуждающимся гражданам.

Большинство программ по поддержке населения рассчитаны на всю территорию нашей страны, то есть поддержка осуществляется в основном на федеральном уровне. У регионов должна быть возможность приспособить все виды льгот и субсидий на конкретной территории, так как уровень жизни в каждом субъекте различается. Субъектам РФ необходимо предоставить право в самостоятельном определении денежных средств и категорий, которым положена помощь.

Государство играет важнейшую роль в осуществлении социальной защиты населения, используя такие инструменты, как пенсионное обслуживание, обеспечение пособиями, социальное обслуживание, социальная помощь семьям с детьми, разрабатывая законодательство по социальной защите населения, положения по основам социальной политики, социальные нормативы и рекомендации для региональных социальных программ, обеспечивая внешнеэкономическое и международное сотрудничество, анализируя и прогнозируя уровень жизни различных категорий населения.

По Конституции Российской Федерации социальная политика нашего государства направлена на создание таких условий, которые обеспечивают достойную жизнь и свободное развитие человека, а социальная защита населения как раз пересекается и согласуется с социальной политикой.

Сегодня основные формы социальной защиты населения – это обеспечение пенсиями, социальными пособиями, льготами и дополнительными выплатами, а также государственное социальное страхование, социальное обслуживание.

Библиографический список

1. Конституция Российской Федерации" (принята всенародным голосованием 12.12.1993) (с учетом поправок, внесенных Законами РФ о поправках к Конституции РФ от 30.12.2008 N 6-ФКЗ, от 30.12.2008 N 7-ФКЗ, от 05.02.2014 N 2-ФКЗ, от 21.07.2014 N 11-ФКЗ)

2. Постановление Правительства Свердловской области от 21 октября 2013 года №1265-ПП «Об утверждении государственной программы Свердловской области «Социальная поддержка и социальное обслуживание населения Свердловской области до 2020 года»».

3. Волгин, Н.А. Социальная политика: Учебник / Под ред. Н.А. Волгина. Москва. 2014г.

4. Смирнов, С.Н. Региональные аспекты социальной политики. Москва.2016г.

5. Якушев, Л.П. Социальная защита: Учебное пособие. Москва. 2015г.

6. Территориальный орган Федеральной службы государственной статистики по Свердловской области [Электронный ресурс]. – Режим доступа: <http://sverdl.gks.ru/>

***Abstract:** This article discusses the main measures of social protection of the population of the Sverdlovsk region, as well as the main problems and their solutions. Today, social protection of the population is one of the directions of the social policy of the Russian Federation. The quality and standard of living of the population and the welfare of the country as a whole depend on how the state implements it.*

***Keywords:** social protection, social insurance, living wage, social support, benefits, benefits, charity, program-target method.*

УДК 331.526

ДЕЯТЕЛЬНОСТЬ ОРГАНОВ МЕСТНОГО САМОУПРАВЛЕНИЯ ПО СОДЕЙСТВИЮ ЗАНЯТОСТИ НАСЕЛЕНИЯ В ГОРОДСКОМ ОКРУГЕ ХИМКИ

Рыбкина Дарья Алексеевна, студентка 4 курса бакалавриата гуманитарно-педагогического факультета, ФГБОУ ВО РГАУ-МСХА имени К.А. Тимирязева

***Аннотация:** В данной статье рассмотрены такие понятия как безработица и занятость населения, рассмотрены основные проблемы занятости в г.о. Химки, представлены представленная статья создана для разработки мер совершенствования органов местного самоуправления по содействию занятости населения в городском округе Химки.*

***Ключевые слова:** занятость населения, центр занятости населения, безработица, неформальная занятость, трудоустройство молодежи, трудоустройство пенсионеров, рынок труда, заработная плата.*

Высокий уровень занятости населения говорит о благополучном развитии страны, именно поэтому достижение высокого уровня занятости населения является основной задачей макроэкономической политики государства.

Наличие рабочего места в настоящее время является необходимым условием жизни человека, именно поэтому потеря работы – это весьма серьезная проблема взрослого человека.

Заработная плата для большинства людей является единственным источником финансового дохода, из чего можно сделать вывод о том что, потеря работы ведет к неуверенности в завтрашнем дне, отсутствию финансов, снижению материального уровня жизни, отсюда проблемы со здоровьем, в первую очередь ухудшение психологического состояния, сильные стрессы.

Из выше представленного можно сделать вывод о том, что проблема занятости населения и безработицы на сегодняшний день является безумно актуальным вопросом, так как Россия находится в первых рядах по безработице среди стран Европы.

Решить вопрос с безработицей помогают центры занятости населения (в дальнейшем ЦЗН), они являются инструментом государства по регулированию занятости и безработицы населения. Такие центры сотрудничают с различными организациями для трудоустройства граждан, а также осуществляют материальную поддержку безработным.

Рассмотрим тему на примере городского округа Химки.

Ситуация на рынке труда городского округа Химки складывается следующим образом: в ЦЗН в поиске работы в 2017 году обратилось 2132 человека (в 2016 г. – 2 188 человек).

Безработным (1084человека в 2017 году и 1080человек в 2016) были назначены пособия по безработице.

Из обратившихся в центр занятости населения 76,8% граждан были трудоустроены.

На обучение и повышение квалификации направленно 130 человек из них 79 человек трудоустроены.

В г.о. Химки население составляет 193579 человек. Общий уровень безработицы в городском округе уменьшился и составил 1,9% или 3678 человек.

Таблица 1

Ситуация на рынке труда в 2017 году, чел.

Обратившиеся в Центр занятости населения, человек	
Обратились ЦЗ с целью поиска работа	2132
Зарегистрировано безработных с назначением пособия по безработице	1084
Направлены на обучение	130
Трудоустроены	1638

Центром занятости населения проведено 6 ярмарок вакансий, на которых присутствовало более 1,5 тыс. граждан ищущих рабочее место. Данные

мероприятия проводятся для информирования населения о востребованных профессиях на актуальном рынке труда и возможном трудоустройстве.

В городском округе центром занятости населения определены основные наиболее проблемные группы безработных: молодежь, лица предпенсионного возраста, многодетные родители, инвалиды.

С этими группами ведется активная работа.

Низкая заинтересованность организаций в устройстве приведенных соцгрупп непосредственно связана с: проблемой ответственности предприятий за молодежь, проблемой предоставления удобного графика, проблемой сносных условий работы для инвалидов и проблемами перспективы в работе с группой предпенсионного возраста.

В настоящее время в г.о. Химки проводится программа по трудоустройству незанятых инвалидов, родителей, которые воспитывают ребенка-инвалида и многодетных родителей.

Результаты выполнения программы можно увидеть на рис.1.



Рис.1. Результаты выполнения региональной Программы дополнительных мероприятий по содействию в трудоустройстве незанятых инвалидов, многодетных родителей, родителей, воспитывающих детей-инвалидов за 2017год, %

1. Трудоустроено 8 инвалидов на специально оборудованные рабочие места.

2. Трудоустроены двое многодетных родителя.

3. Устроен на работу один родитель, воспитывающий ребенка-инвалида.

В целях приобщения к труду несовершеннолетних граждан в возрасте от 14 до 18 лет, Химкинский центр занятости населения осуществляет временное трудоустройство школьников в свободное от учебы время.

Трудоустройство подростков на временную работу в городском округе Химки проводится при непосредственном участии Администрации города и осуществляется во взаимодействии с работодателями и общественными организациями.

В 2017 г. 236 подростка приняли участие в программе временного трудоустройства.

Администрация городского округа Химки выделила из местного бюджета для осуществления представленной программы 2 000 000.

На одного участника программы в среднем затраты составили 5775 руб.

Также в г.о. Химки была проведена еще одна Программа государственной поддержки, которая создана для содействия в самозанятости граждан.

Данная программа включает в себя: предоставление безвозмездных субсидий безработным гражданам, начинающим предпринимательскую деятельность, стимулирование создания безработными гражданами, открывшими собственное дело, дополнительных рабочих мест для трудоустройства безработных граждан.

В рамках данной программы в 2017 году 17 безработных получили субсидии, 12 безработных граждан было трудоустроено на созданные предпринимателями дополнительные рабочие места (с выделением субсидий).

Благодаря осуществлению данной программы в городском округе Химки были созданы новые предприятия малого бизнеса, которые способствуют образованию новых рабочих мест для незанятых местных жителей.

В целом ситуация с безработицей в г.о.Химки является стабильной.

Центр занятости населения в своей деятельности сталкивается с рядом проблем. В рамках данной статьи мы рассмотрим следующие проблемы, а именно неформальная занятость и трудоустройство молодежи.

Начнем с первой, неформальная занятость - это незарегистрированная трудовая деятельность, которая никак не облагается налогами.

Наличие высокого уровня неформальной занятости наносит серьезный урон на пенсионную систему страны, так как налоги, социальные взносы с «серых» зарплат не уплачиваются.

Основным мотивом неформальной занятости является желание улучшить свое материальное благосостояние. Работодатели стараются уйти от налогообложения переходя на «черную» бухгалтерию, а мотивом для работников могут быть следующие причины: это статус нелегального мигранта, это необходимость заработка для оплаты высшего образования (которое в основном сейчас платное), невостребованность профессии и т.д.

Одновременно с этим, в России чрезвычайно велики налоги на труд.

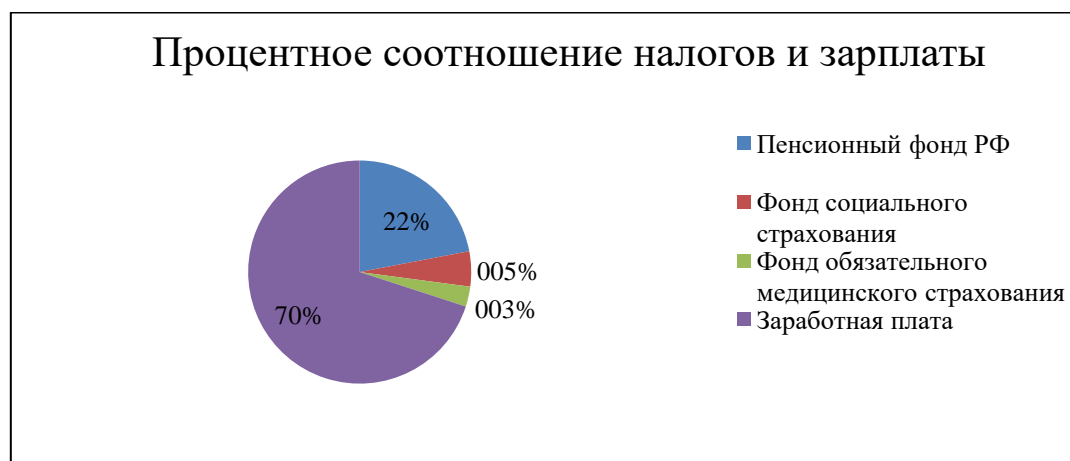


Рис.2. Процентное соотношение налогов и зарплаты, %

Проблема неформальной занятости является характерной для г.о. Химки, где много приезжающих в поисках работы из Средней Азии и Закавказья.

Бесспорно, решение проблемы неформальной занятости населения необходимо, но оно должно находиться в экономической и правовой плоскостях, но никак не в административной.

Скорее всего, не удастся полностью искоренить рассматриваемую проблему, но есть несколько путей решения.

Первое что нужно сделать это необходимо сформировать современную и адекватную деловую среду. Предприниматели должны осознавать, что использование серых схем не только противозаконно, но и непрестижен. В формировании деловой среды могли бы поспособствовать территориальное объединение работодателей «Совет директоров предприятий и предпринимателей городского округа Химки».

Второе, но не менее важное, это необходимость в информационно-пропагандистских мерах, направленных на работников, которые должны понимать о перспективах получения пенсии. Важную роль здесь сыграют такие инструменты как социальная реклама в средствах массовой информации, соответствующие телепередачи на местных телеканалах и областном радио.

И, в-третьих, в этой сфере не обойтись без экономических рычагов. Вопросы кредитования, участия в тендерах, получения налоговых или каких-либо иных льгот и преференций для предприятий следовало бы решать с учетом прозрачности бизнеса, уровня соответствия его ведения требованиям трудового и административного законодательства.

Следующая проблема, которую мы рассмотрим - это проблема трудоустройства молодежи.

Проблемами трудоустройства молодежи в основном являются следующие: отсутствие опыта работы, недостаток знаний для принятия самостоятельных решений, ошибка в выборе специальности, падение престижа профессий технической направленности.

Для решения этой проблемы считаю целесообразным предложить следующее: службе занятости нужно наладить отношения с учебными заведениями средне-специального и высшего образования для ранней профориентации детей, это позволит повысить конкурентоспособность на рынке труда, также необходимо проводить работы с молодежью направленные на обучение их деловому общению и умению себя продать.

Подводя итог хочется сказать, что занятость населения это один из важнейших показателей влияющий на экономику региона и страны в целом, поэтому эффективная занятость необходима для процветания страны.

В данной статье мы рассмотрели работу Химкинского центра занятости, рассмотрели основные направления работы и проблемы занятости населения, выделили наиболее подверженные социальные группы и предложили меры совершенствования деятельности ЦЗН. В целом в городском округе Химки ситуация с безработицей стабильна, а при применении предложенных мер возможны улучшения в позитивную сторону.

Библиографический список

1. Гимпельсон, В. Нестандартная занятость / В. Гимпельсон // Вопросы экономики. — 2006 — №1. — с.2-15
2. Громько, В. Методы и направления регулирования рынка труда региона / В. Громько. – LAP Lambert Academic Publishing, 2013.– 192 с.
3. Дырдов, С.Н. Финансы и статистика/ С.Н. Дырдов, Е.А Авдошина. — Издание 2-е, перераб. и доп. - Москва, 2013. - 223 с.
4. Низова, Л.М. Правовое регулирование занятости населения/ Л.М Низова.— М.,2008— с.64-78.
5. Новикова, К. Н. Социология социальной защиты населения/ К.Н. Новикова. — РГСУ - Москва, 2013. - 344 с.
6. Оганян, К.М., Занятость населения и ее регулирование/ К.М. Оганян, С.В.Стрельцов. — Бизнес-Пресс - Москва, 2013. - 376 с.

***Abstract:** This article examines such concepts as unemployment and employment of the population, discusses the main problems of employment in the city. Khimki, the presented article was created to develop measures to improve local governments to promote employment in the Khimki urban district.*

***Keywords:** employment, employment center, unemployment, informal employment, youth employment, employment of pensioners, labor market, wages.*

УДК 316.334.56

УПРАВЛЕНИЕ СОЦИАЛЬНОЙ СФЕРОЙ В МОСКОВСКОЙ ОБЛАСТИ

Ряснова Светлана Игоревна, студента 3 курса бакалавриата гуманитарно-педагогического факультета, ФГБОУ ВО РГАУ-МСХА имени К.А. Тимирязева

***Аннотация:** В данной статье рассмотрены теоретико-методологические вопросы управления социальной сферы в рамках реализации государственной социальной политики.*

***Ключевые слова:** социальная сфера, управление, Московская область, анализ деятельности, проблемы, пути решения.*

В настоящее время социальная сфера играет важную роль в жизни каждого человека. Прежде всего, социальная сфера представляет собой совокупность отраслей, деятельность которых сосредоточена на оказание социальных услуг населению и исполнению социальных обязанности государства. Исходя, из этого можно сделать вывод о том, что социальная сфера является важным элементом социальной сферы государства, которое оказывает воздействие для решения социальных вопросов в области социального развития людей [1, с. 289].

Московская область - это регион Российской Федерации, который входит в состав Центрального федерального округа. Московская область была

образована 14 января 1929 года [6]. На 2018 год в Московской области насчитывается 73 города и 67 посёлка городского типа. Численность населения области на 2018 год по данным Росстата составляет 7 503 385 чел, а плотность населения — 169,27 чел./км²[4].

Московская область обладает развитой социальной сферой. На территории области находится большое количество инфраструктурных объектов, объектов социального значения, клинические узлы, транспортные узлы, объекты культуры, всевозможные виды образования, а также все различные спортивные сооружения. Московская область обладает обширной транспортной сетью, которая включает в себя автомобильные (2018 г. — 334 авт./1000 чел.) и железные дороги (от Москвы расходятся 11 радиальных направлений, ежедневно перевозится более 1,5 млн. пассажиров), а также водные пути по различным водоёмам. Общественный транспорт для жителей области представлен в виде междугородних и внутригородских транспортных систем. На 2018 год в реестре маршрутов насчитывается 2299 автобусных маршрутов, 11 троллейбусных и 11 трамвайных.

Здравоохранение в Московской области представлена в виде развитой системы медицинских учреждений, в которую входят:

- 464 муниципальных и госучреждений здравоохранения, включая два научно-исследовательских клинических института,
- 190 больниц,
- 138 учреждений амбулаторно-поликлинических,
- 66 диспансеров,
- 25 станций скорой медпомощи,
- 7 станций переливания крови,
- прочие медицинские службы.

В области для оказания необходимой медицинской помощи в стационарах насчитывается 50495 коек [3].

Система образования Московской области включает на 2012 год свыше 4 тысяч учреждений, на 2018 год 6048 тысяч.

Можем рассмотреть, какими показателями характеризуется сфера образования Московская область.

Таблица 1

Показатели сферы образования Московской области [2]

Учебные учреждения	Всего учреждений, шт.	Всего учащихся, тыс. чел.	В расчете на 1000 учащихся
Дневное общеобразовательное учреждение	1631	584,9	2,79
Дошкольные общеобразовательные учреждения	1875	22	85,23
Высшие учебные заведения	33	172,4	0,19
Учреждения среднего специального образования	103	10,9	9,45

На 2017 год в Московской области насчитывается 6,7 тыс. спортивных и физкультурно-оздоровительных сооружений.

Таблица 2

Спортивные и физкультурно-оздоровительные сооружения Московской области [2]

Спортивные учреждения	Всего учреждений, шт.	В расчете на 1000 жителей
Стадионы	129	0,017
Дворцы спорта	44	0,006
Плавательные бассейны	196	0,026

Основную часть спортивных сооружений занимают спортивные залы и различные плоскостные сооружения, при этом большая часть спортивных сооружений относятся к образовательным учреждениям. Так же в области есть и спортивные учреждения; на 2017 год насчитывалось 222 спортивные школы.

Каждый год проводятся областные соревнования среди детей различных возрастов, зимние и летние спартакиады, фестивали физической культуры.

Косвенным показателем развития социальной сферы и качества жизни населения является уровень заработной платы жителей Московской области.

Таблица 3

Средняя заработная плата Московской области по профессиям на 2018 год [4]

Наименование профессии	Средняя заработная плата, руб.
Преподаватель средней школы	35000
Преподаватель в училище	28000
Преподаватель в институте	40000
Воспитатель детского сада	26000
Медсестра, сиделка	25000
Врач	55000
Библиотекарь	22000
Экскурсовод в музее	33000

Московская область очень богата объектами культурного наследия, которых на 2018 год насчитывается свыше 6400, именно поэтому она занимает одно из первых мест в России. На территории области находятся древние города с архитектурными памятниками (Волоколамск, Серпухов, Звенигород, Сергиев Посад, Коломна, Истра и многие другие), старинные монастыри (Богоявленский Старо-Голутвин, Николо-Угрешский, Иосифо-Волоцкий, Покровский Хотьков, Свято-Троицкий Белопесочный), культовые сооружения — храмы (свыше 1100), усадьбы (более 360) [3].

В области на 2018 год преобладает большое количество общедоступных библиотек (1,2 тыс.), в последнее время ведутся работы по объединению общедоступных библиотек в централизованные библиотечные системы. Сельских библиотек насчитывается больше половины всех библиотек – 59,3%, а детских библиотек – 10%. В области работает 29 театров; 89 музеев, 7 из которых федеральных; 102 кинотеатра, а также проводятся различные фестивали, конкурсы и выставки.

На территории Московской области не смотря на снижение, преобладает высокий уровень преступности, можем увидеть наглядно в таблице 4 за период с 2008 по 2016 гг.

Таблица 4

Показатели уровня преступности с 2008 по 2016 гг. [5]

Показатели	2008	2010	2012	2014	2016
Число зарегистрированных преступлений на 100 000 чел.	1811	1616	1562	1268	1226
Число зарегистрированных убийств	1019	746	668	374	369

За последнее время в области замечен рост преступлений, связанных с незаконным оборотом наркотиков и с нелегальной трудовой миграцией.

Несмотря на то, что социальная сфера Московской области достаточно развита, но при этом она имеет ряд проблем, которые необходимо решать.

Исходя, из различных статей выделяют основные проблемы Московской области:

Одной из главных проблем является низкая рождаемость из-за недостатка материального благополучия людей, отсутствие высокого заработка или же отдельного жилья.

Исходя, из статистики второй проблемой является высокий уровень смертности. Прежде всего, умирают мужчины трудоспособного возраста, причиной этому служат вредные привычки, стрессовые ситуации и недостаток спорта. Детская смертность также беспокоит людей, но с 2002 года можно заметить положительную динамику. Специалисты считают, что причиной многих смертей является раковые опухоли, заболевания системы кровообращения, а также различные травмы и отравления.

Также немало важными проблемами являются проблема занятости населения из-за нехватки рабочих мест; в последние годы отмечается рост числа преступлений, связанных с незаконным оборотом наркотиков и с нелегальной трудовой миграцией.

Существует проблема в области и с дорогами, так как в область прибывает и рождается достаточно много людей. В области почти каждый имеет в собственности автомобиль, из-за дождей не успевают следить за состоянием самих дорог.

Кроме того, в Московской области есть определённые проблемы с системой ЖКХ. Основные претензии людей области связаны с высокой оплатой жилищно-коммунальных услуг, водоснабжением, теплоснабжением, а также неудовлетворительным техническим состоянием крыш, подвалов, фасадов и подъездов зданий.

На сегодняшний день с проблемами сталкиваются и учреждения культуры области из-за устаревшего библиотечного фонда, слабой материально-технической базы; многие учреждения нуждаются в реставрации и капитальном ремонте.

Для лучшего изучения проблем современного социального управления в Московской области можем рассмотреть на SWOT-анализе.

SWOT-анализ Московской области [2]

S - Сильные стороны	W - Слабые стороны
<ul style="list-style-type: none"> — Удобное месторасположение; — Достаточно высокий уровень и качество жизни; — Развитая система медицинских учреждений; — Развитая социальная и транспортная инфраструктура; — Вводятся новые образовательные учреждения, созданные по новейшим проектам; — Множество культурно-исторических памятников на территории региона. 	<ul style="list-style-type: none"> — Низкая рождаемость; — Высокий уровень смертности; — Огромная нагрузка на транспортную инфраструктуру; — Слабое финансирование системы дополнительного образования; — Часть объектов физической культуры и спорта нуждается в реконструкции и капитальном ремонте.
O - Возможности	T - Угрозы
<ul style="list-style-type: none"> — Развитие разнообразных организационных форм дошкольного образования в соответствии с потребностями населения города; — Привлечение на территорию области педагогов, обладающих перспективными специалистами; — Выгодное географическое положение способствует развитию транспорта, инфраструктуры, легкой и пищевой промышленности; — Внедрение инновационных технологий. 	<ul style="list-style-type: none"> — Истощение потенциала промышленного роста близлежащих районов области за счет непропорционально высокой строительства недвижимости; — Высокий уровень преступности; — Уменьшение бесплатных и увеличение платных спортивных секций для детей и подростков, что приведёт к резкому уменьшению количества занимающихся в спортивных секциях; — Отток молодого населения в другие города и регионы для получения профессионального образования.

По результатам SWOT анализа Московской области можно прийти к выводу, что регион имеет высокий социальный потенциал. Однако на данный момент в регионе недостаточно активно уделяется внимание проблемам и потенциальным угрозам, что задерживает развитие и реализацию конкурентных преимуществ региона.

Из данного SWOT-анализа можно выделить основную проблему Московской области. Из-за слабого финансирования системы дополнительного образования, большая часть молодёжи уезжает в другие города для получения образования.

Как уже говорилось, что в управление социальной сферой в Московской области имеются серьёзные проблемы, которые необходимо решать в области.

Проблемы в управление социальной сферой не могут решиться сами, ведь эта проблемы. Которые могут коснуться каждого из нас.

Преобразования в социальной сфере должны быть направлены на достижение следующих основных целей:

— во-первых, обеспечение максимально эффективной защиты социально уязвимых домохозяйств, так как они не имеют возможности для

самостоятельного решения социальных проблем и потому объективно нуждаются в государственной поддержке;

—во-вторых, обеспечение всеобщей доступности и общественно приемлемого качества базовых социальных благ, к числу которых относятся, прежде всего, медицинское обслуживание и общее образование;

—в-третьих, создание для трудоспособного населения экономических условий, позволяющих гражданам за счет собственных доходов обеспечивать более высокий уровень социального потребления, включая комфортное жилье, лучшее качество услуг в сфере образования и здравоохранения, достойный уровень жизни в пожилом возрасте;

—в-четвертых, формирование в социально-культурной сфере институтов, создающих возможность максимально полной мобилизации средств населения и предприятий, эффективного использования этих средств, и на этой основе - обеспечение высокого качества и возможностей широкого выбора населением предоставляемых социальных благ и услуг.

Можем выделить следующие пути решения проблем социальной сферы:

Для повышения рождаемости необходимо создать благоприятные экономические условия для нормального функционирования семьи, чтобы молодая семья не боялась за будущее своих детей, а также производить выплаты и компенсации молодым семьям.

В качестве методов борьбы со смертностью и заболеваниями нужно пропагандировать здоровый образ жизни, внедрять целевые программы, организовывать досуг населения.

Для решения проблемы с плохими дорогами, жители решают их с помощью социальных сетей. Постинги и репостинги фотографий ям и трещин на дорогах помогают оперативно проводить ямочный ремонт в нужных местах.

Для решения проблемы в ЖКХ устанавливается государственный контроль за качеством услуг, вводится правовая ответственность за недобросовестную деятельность организаций ЖКХ.

Для того чтобы молодёжь не уезжала в другие крупные города для получения образования, вводят новые образовательные учреждения, а также пытаются развить разнообразные организационные формы дошкольного образования, привлекают в область более квалифицированных педагогов.

Для занятости населения, а в первую очередь для занятости молодёжи, создаются новые рабочие места.

Для пожилых людей, ветеранов, инвалидов предоставляются льготы на проезд на общественном транспорте, вводятся скидки по социальным картам торговыми сетями, формируются доступные среды для инвалидов.

На территории Московской области для сокращения преступности делают рекламу на улицах, телевидении, проводятся профилактические беседы, раздаются листовки, а также во введении федеральной службы исполнения наказания находятся 10 следственных изоляторов и 6 различных колоний.

Для улучшения дорог в Московской области на портале «Добродел» проводится голосование, в котором приняли участие более 39 тысяч жителей, в ходе голосования оставлено более 17,5 тысяч комментариев и лайков. По

результатам голосования будет сформирована программа комплексного благоустройства дворов на 2019 год.

На 2018 год в Подмосковье было запланировано отремонтировать 2878 участков региональных и муниципальных дорог общей протяженностью более 3 тысяч километров [7].

Проводится Государственная программа Московской области «Социальная защита населения Московской области» на 2014-2018 годы. По итогам первого полугодия 2018 года социальная поддержка была оказана более 2 миллионам жителям Московской области, в том числе:

— 847 023 человека из числа ветеранов труда, ветеранов военной службы, тружеников тыла, реабилитированных лиц и лицам, признанным пострадавшими от политических репрессий получили компенсацию стоимости оплаты жилого помещения и коммунальных услуг;

— 670 540 человек из числа ветеранов труда и военной службы получили ежемесячную денежную выплату, 365 861 человек - компенсацию абонентской платы за телефон;

— 183 623 человека, работающих и имеющих место жительства в сельских населённых пунктах и посёлках городского типа, получили компенсацию стоимости оплаты жилого помещения и коммунальных услуг;

— 197 619 человек получили субсидии на оплату жилого помещения и коммунальных услуг;

— 160 390 пенсионеров получили региональную социальную доплату к пенсии;

— 67 653 и 27 168 человек получили государственную социальную помощь и экстренную социальную помощь соответственно;

— ежемесячное пособие выплачено на 116 108 детей;

— 182 965 человек из многодетных семей получили меры социальной поддержки по оплате коммунальных услуг;

— выплаты регионального материнского (семейного) капитала получили 5 403 человека [7].

Таким образом, социальная сфера является неотъемлемой частью жизни каждого человека. Осуществление социальной политики Московской области обязано быть ориентировано с одной стороны на увеличение благосостояния людей, а с другой стороны на подъем степени общественной защиты в образующихся критериях общественного неравенства. Поэтому важно нацелить социальную работу области на стимулирование взаимопомощи между людьми, усиление взаимосвязи на основе личной активности и ответственности.

Библиографический список

1. Гордин, В.Э. Управление социальной сферой СПб.: Изд-во СПбГУЭФ, 2015 г. с. 28

2. Статистический сборник по Московской области [Электронный ресурс]: -Режим доступа:

http://www.msko.gks.ru/wps/wcm/connect/rosstat_ts/msko/ru/publications

3. Постановление Московской области «О стратегии социально-экономического развития Московской области до 2020 года» от 15 декабря 2006 г. N 1164/49 [Электронный ресурс]: - Режим доступа: <http://www.consultant.ru/cons/cgi/online.cgi?req=doc;base=МОБ;n=137119#09629013049504553> (28.10.2018)

4. Федеральная служба государственной статистики РФ: [сайт]. URL: <http://www.gks.ru>

5. Федеральная служба государственной статистики по Московской области: [сайт]. URL: <http://msko.gks.ru>

6. Википедия: [сайт]. URL: <https://ru.m.wikipedia.org>

7. Правительство Московской области: [сайт]. URL: <http://mosreg.ru>

Abstract: *This article discusses the theoretical and methodological issues of social sphere management in the framework of the state social policy.*

Keywords: *social sphere, management, Moscow region, activity analysis, problems, solutions.*

УДК 643.012

ПРОБЛЕМЫ УПРАВЛЕНИЯ В СФЕРЕ ЖКХ ГОРОДА МОСКВЫ И ПУТИ ИХ РЕШЕНИЯ

Сабитова Мария Наилевна, студентка 3 курса бакалавриата гуманитарно-педагогического факультета, ФГБОУ ВО РГАУ – МСХА имени К.А. Тимирязева

Аннотация: *Обозначена актуальность темы. Дано определение жилищно-коммунального хозяйства и основных его элементов. Представлены статистические данные по ЖКХ. Выделены основные проблемы управления в ЖКХ города Москвы. Предложены пути их решения. Сделаны выводы.*

Ключевые слова: *жилищно-коммунальное хозяйство, территория, коммунальные услуги, жилищные услуги, финансирование, управление.*

Сегодня уже нельзя сказать, что «ЖКХ - это черная дыра», в которую государство бесконечно и безрезультатно вкладывает огромные средства. Вместе с тем, в общественном пространстве имидж ЖКХ остаётся прежним – средства массовой информации пишут о разгуле коррупции, нецелевом расходовании бюджетных средств, выделяемых на развитие сферы. В последнее время всё чаще звучит тезис о том, что «ЖКХ меняется» [1].

Следует отметить, что жилищно-коммунальный комплекс является одной из базовых отраслей экономики. Он обеспечивает население города Москвы жизненно важными услугами, а промышленность – необходимой инфраструктурой. Согласно экспертным оценкам, оборот рынка ЖКХ в Москве составляет порядка 4,2 млн. рублей в год. В сфере ЖКХ работает 3 тыс. организаций, в ней занято более 2тыс. человек [5].

Жилищно-коммунальное хозяйство (ЖКХ) представляет собой многоотраслевой комплекс, задачей которого является обеспечение надлежащего состояния инженерных коммуникаций зданий, а также благоустройство и содержание придомовых территорий.

То есть это совокупность таких коммуникаций, как:

- холодное и горячее водоснабжение,
- электро-, газо- и теплоснабжение,
- вывоз мусора,
- уборка придомовых территорий,
- содержание лифтов и канализационных систем.

На рисунке 1 представлена схема управления системой ЖКХ в городе Москва. Анализируя его, можно сделать вывод, что на уровне Правительства Москвы сконцентрированы все функции управления сферой ЖКХ.



Рис. 1. Схема управления системой ЖКХ в городе Москва

В Москве оснащение жилищного фонда различными типами жилищно-коммунальных благ выше, чем в области, не учитывая газ (который в городе федерального значения компенсируется электрическими аналогами плит и проч.). Но одной из важных проблем является изношенность жилищного фонда (рисунок 2) [4].

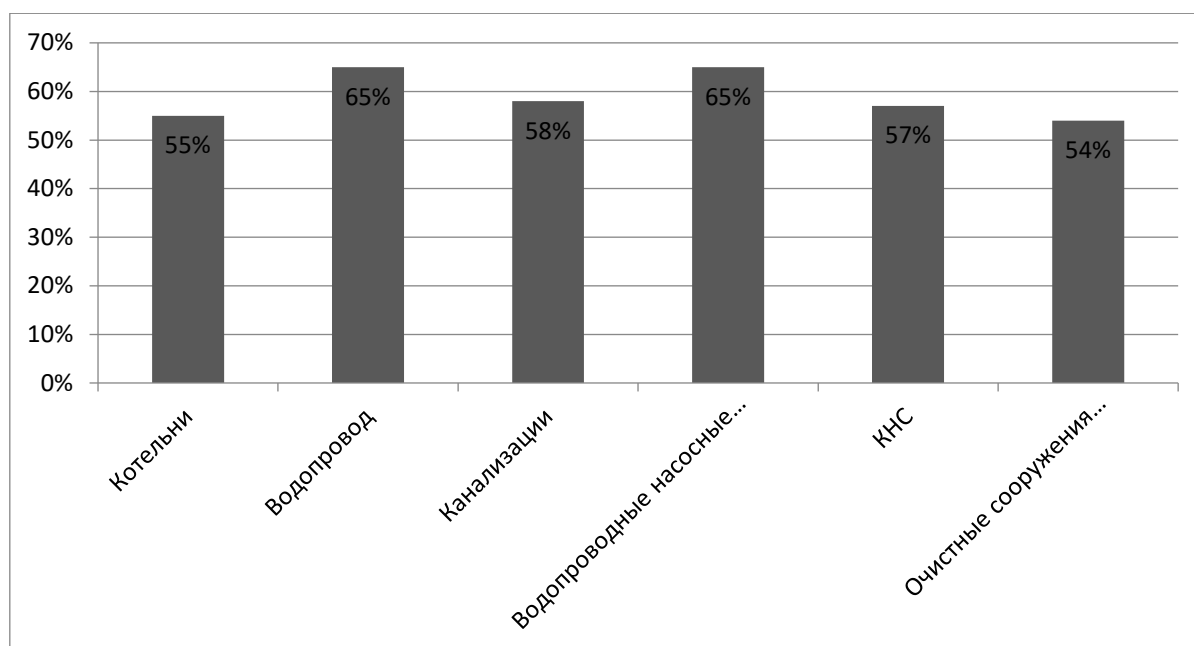


Рис. 2. Средние показатели физического износа ЖФ в г.Москве, %

Исходя из данных рисунка 2, средние показатели физического износа следующие: у котельных – 55 %, водопровода – 65 %, систем водоотведения, канализации, теплосетей – 63 %, электросетей – 58 %, водопроводных насосных станций – 65 %, КНС – 57 %, очистных сооружений водопровода – 54 %.

В последнее время в Москве, как и в других городах России, растут тарифы на услуги ЖКХ. Анализируя данные по этому вопросу, можно сказать, что, общие изменения практически по всем услугам ЖКХ (кроме содержания МКД) за 2011 – 2017г. выросли более чем на 50%. Следует также сделать акцент на том, что качество этих услуг на сегодняшний день значительно ниже, чем их цена.

Очевидным становится и тот факт, что в Москве значительно превышает доля государственного жилищного фонда по сравнению с Московской областью, так и средний по стране (22% против 2,5 и 4 соответственно).

Основные проблемы управления ЖКХ города Москвы условно можно разделить на 5 категорий (таблица 1).

Таблица 1

Основные проблемы управления ЖКХ города Москвы

Проблема характеризуется:	Характеристика
Низким качеством оказываемых коммунальных и прочих жилищных услуг	Проблема низкого качества оказания коммунальных услуг весьма актуальна, так как тарифы растут, а качество остается на том же уровне
Злоупотреблением в системе ЖКХ: реформа как источник коррупции	Реформа ЖКХ стала дополнительным источником доходов для местных чиновников. Например, многочисленные проверки показали, что многоквартирные дома зачастую обслуживаются компаниями незаконно. Общие собрания собственников жилья не проводились, и открепительные удостоверения голосования подписаны третьей стороной. В результате отсутствия контроля со стороны государственных и муниципальных представителей власти, бездействия компетентных правоохранительных органов

продолжение табл. 1

	деятельности создание и функционирование управляющих компаний было оставлено на волю случая. Основным результатом стало отсутствие контроля качества коммунальных услуг, а также низкая эффективность использования материальных ресурсов и полученных средств.
Изношенностью жилищного фонда	По последним оценкам, износ котельных, канализационных и водопроводных сетей, электросети, мусоропроводов, лифтов и т.д. (в городе Москве составляет в среднем 50-65%).
Ростом тарифов и некорректного начисления платы за коммунальные услуги и содержание жилья	В Москве, как и во всей стране, с 1 июля 2018 года снова выросли коммунальные тарифы - в среднем на 3,8%, хотя федеральные власти разрешили городу поднять цены на 5,5%.
Ограниченным доступом потребителей к полной информации об условиях и порядке предоставляемых ЖКУ	Нет информации о том, кто несет ответственность и существует ответственность за качество их предоставления

Данные проблемы являются неоспоримым доказательством того, что нужно срочно реформировать систему управления ЖКХ, и выделять средства для восстановления или замены коммуникаций, хотя бы на самых аварийных участках. [2]

Поводя итог выше сказанному, можем сделать вывод о том, что существует ряд проблем, которые необходимо решить посредством разработки комплекса мероприятий, к которым можно отнести следующие:

— снизить напряженность и недопонимание между населением и властью, посредством информирования населения о всех изменениях/нововведениях в сфере ЖКХ (установить информационные стенды в организациях, подготовить раздаточный материал), проводить работу с обращениями граждан и своевременно решать спорные ситуации;

— сократить коррупционную составляющую путем ужесточения юридической ответственности за различные преступления в сфере ЖКХ. Также необходимо добиться автоматизированного расщепления платежей за ЖКУ и внедрить современные системы учёта коммунальных ресурсов.

— продолжить развитие конкуренции среди управляющих организаций города Москвы. Не меньше 40% предприятий ЖКХ в Москве должны быть частными. Те предприятия, что останутся в собственности государства, можно передать в управление бизнесу через концессии. Концессионное соглашение является формой государственно-частного партнёрства, вовлечения частного сектора в эффективное управление государственной собственностью или в оказание услуг, обычно оказываемых государством, на взаимовыгодных условиях. Для эффективной реализации данного направления следует преодолеть барьеры, связанные с формированием экономических принципов разделения полномочий партнеров; разработкой реальных форм государственной поддержки частных коммунальных предприятий; развитием бизнес-структур в сфере ЖКХ, создаваемых на условиях ГЧП. В целях

исправления этой ситуации считаю правильным отразить в законе «О государственном-частном партнерстве, муниципально-частном партнерстве в Российской Федерации и внесении изменений в отдельные законодательные акты Российской Федерации» возможность создания новых объектов водоснабжения, водоотведения и теплоснабжения на основании более гибких форм государственно-частного партнёрства.

— оперативно внедрить оценку знаний работников сферы ЖКХ на соответствие утвержденным профессиональным стандартам, отсеив, таким образом, работников с низкой квалификацией. Или добиться от них необходимого уровня теоретических знаний и практических навыков при работе на вверенных им объектах недвижимости путем посещения тренингов и семинаров;

— одновременно требуется повысить уровень заработной платы рабочих, остающейся сейчас, пожалуй, одной из самых низких в стране. При этом необходимо добиваться законодательными, контрольно-надзорными мерами (например, как в системе образования), чтобы уровень заработной платы руководящего состава управляющих организаций не отличался в разы от заработной платы рядовых рабочих. [3]

В заключении следует отметить, что совершенствование системы управления компаниями жилищно-коммунального хозяйства – одно из ключевых направлений реформирования города Москвы. Подобные преобразования вызваны необходимостью стабилизации социально-экономической ситуации в городе.

Все еще высокий уровень монополизации в жилищном секторе, неопределенность ценовой политики на услуги, неэффективное управление, отсутствие прозрачности в принятии решений со стороны муниципальных органов власти в целях обеспечения надлежащего функционирования ЖКХ создало благодатную почву для многочисленных злоупотреблений, преступлений и нарушения прав граждан в данной области.

Коммунальная отрасль является индикатором того, насколько развит каждый субъект РФ и страна в целом. Обеспечить социальную безопасность гражданам можно только при условии устойчивого функционирования сферы ЖКХ. Нужно стремиться к тому, чтобы оказываемые населению коммунальные услуги были качественными.

Библиографический список

1. Важенина, И.С. Особенности ЖКХ /И.С. Важенина // Маркетинг в России и за рубежом. – 2015. – № 2. – С. 136–142.
2. Проблемы ЖКХ // [Электронный ресурс]. - URL:<https://pravoved.ru/themes/> (дата обращения 11.10.2018)
3. Проблемы в сфере жилищно-коммунального хозяйства и пути их решения // [Электронный ресурс]. - URL:<https://www.gkh.ru/article/101883-problemy-v-sfere-jilishchno-kommunalnogo-hozyaystva> (дата обращения 13.10.2018)

4. Актуальные проблемы ЖКХ и пути их решения // [Электронный ресурс].
- URL: <https://www.mistersaver.ru/blog/aktualnye-problemy-zhilischno-kommunalnogo-hozyajstva-zhkh-rossii-i-puti-ih-resheniya> (дата обращения 12.10.2018)

5. Официальный сайт Департамента Жилищно-коммунального хозяйства города Москвы// [Электронный ресурс]. - URL: <https://www.mos.ru/dgkh/services/> (дата обращения 13.10.2018)

***Abstract:** Indicates the relevance of the topic. The definition of housing and communal services and its main elements is given. The statistical data on housing and communal services are presented. The main problems of management in the housing and communal services of Moscow are highlighted. Proposed solutions. Conclusions are made.*

***Keywords:** housing and communal services, territory, utilities, housing services, financing, management.*

УДК 338.242.4

ГОСКОРПОРАЦИИ КАК ИНСТРУМЕНТ ГОСУДАРСТВЕННОГО РЕГУЛИРОВАНИЯ ЭКОНОМИКИ

***Савина Анастасия Васильевна**, студентка 2 курса магистратуры Российский государственный университет – МСХА им. К.А. Тимирязева*

***Аннотация:** Автор показывает, что использование государственных корпораций как политико-государственные инструменты экономического регулирования в постсоветской России - предмет политического обсуждения, рассматривает политические аспекты российского создания государственных корпораций, функционирования и эффективности, и анализирует проблемы внедрения с теми механизмами политического государственного регулирования экономики, у которых есть политический характер.*

***Ключевые слова:** государство, государственные корпорации, экономика, государственная экономическая политика, государственная собственность, политико-государственные механизмы, политико-организационные механизмы*

В последние годы экономика страны меняется кардинальным образом. Одним из новейших инструментов инновационного развития экономики Российской Федерации являются государственные корпорации (госкорпорации). Эта форма существенно отличается как от создания государственных холдингов, так и от процесса национализации.

Вопрос о статусе госкорпораций вплоть до нынешнего периода является одним из актуальных и важных в экономике государства, где управление экономикой с одной стороны обладает центроостремительным характером, с

другой – на государственном уровне декларируются основы невмешательства в промышленность, строительство и прочие сферы экономики [1].

Первоначально, государственные корпорации существовали в России для улучшения финансового механизма хозяйствования, а также для модернизации институциональной структуры страны.

Потребность регулирования стратегических отраслей, сырьевого сектора и смежных отраслей выявили ряд трудностей, связанных с определением форм, средств и способов государственного воздействия на экономические взаимоотношения. Данные трудности вынуждают находить наилучшую, эффективную форму управления госимуществом и увеличивают конкурентоспособные возможности компаний.

Следует отметить одну терминологическую особенность, существенно влияющую на понимание госкорпораций и их оценку. В России, кроме «истинных» госкорпораций, существуют также ФГУПы, в названии которых применяются сочетания слов «государственная корпорация» (ФГУП «Государственная инвестиционная корпорация», ФГУП «Государственная корпорация по организации воздушного движения» и другие).

Таким образом, в экономической практике имеются, как минимум, два вида государственных корпораций. Некоторые из них сформированы правительством Российской Федерации на основании федерального закона «О некоммерческих организациях».

Иные госкорпорации предполагают собой структуры и большие хозяйствующие субъекты, созданные страной с целью исполнения конкретных народнохозяйственных функций. На практике формы и сферы работы госкорпорации достаточно многообразны, однако их предназначение заключается в том, чтобы служить «локомотивами» экономики, задавать направление ее развития. Отечественные госкорпорации отличаются от создаваемых в других странах мира подобных структур, как по форме, так и по функциональным характеристикам [2].

За рубежом, к примеру, формирование аналогичных компаний свойственно для военно-промышленного сектора. Для стимулирования и регулировки других сфер используются рыночные механизмы (налоговое, таможенное, торговое законодательство) без формирования крупной государственной собственности.

Принципиальным ограничением в осуществлении возможностей государственных корпораций возможно рассматривать недостаточную степень определенности принципов их работы.

Значимым направлением регламентации работы госкорпораций считается точное установление принципов, процедур взаимодействия госкорпораций со страной в целом (государственными органами власти). Это является в особенности важным обстоятельством применительно к деятельности финансовых институтов развития, цель которых должна быть направлена на эффективное функционирование, а также они обязаны владеть конкретным уровнем «автономности» по отношению к Правительству при принятии

оперативных решений в рамках определенных долговременных приоритетов их работы.

Созданные государственные корпорации возможно расценить как отдельные прецеденты новейших подходов:

- к формированию и расширению работы институтов развития;
- увеличению результативности осуществления государственных программ и исполнению выборочных государственных функций;
- изменению отдельных органов государственной власти с целью единого решения стратегических задач;
- выполнению долговременной общегосударственной политической деятельности.

Таким образом, выбор государственной корпорации в качестве организационно-правовой формы в существенной степени формируется из следующих возможностей:

- упрощение процессов реструктуризации и консолидации государственного имущества в отдельных секторах экономики;
- принципиальное увеличение гибкости в применении финансовых средств, установлении направлений вероятных инвестиций, финансировании долговременных проектов;
- выполнении селективной «подстройки» административной системы.

Несомненно дать оценку эффективности создания государственных корпораций в целом весьма трудно, так как типология созданных корпораций крайне разнообразна, процесс регламентации их деятельности не окончен, практическая деятельность еще пребывает на ранних стадиях развития. Но в любом случае их формирование представляется небесспорным: в одних случаях существенны сомнения в необходимости создания отдельного субъекта реализации государственной политики, в других — не слишком обоснованным является подбор именно такой формы, как государственная корпорация. Наравне с новейшими возможностями есть и значительные риски: увеличение процесса формирования новых государственных корпораций, «размывание» полномочий Правительства РФ при обстоятельствах нечеткости распределения компетенций, злоупотребление корпорациями собственным положением в рамках взаимоотношений с бизнесом, применение своего статуса с целью извлечения добавочных функций, возможностей, ресурсов, «теневизация» действий согласования и принятия значимых решений в корпорациях, сокращение качества управления ресурсами при недостаточной степени подконтрольности их работы государству и гражданскому обществу. Кроме того хотелось бы отметить, что формирование государственных корпораций установило новую, более высокую планку для ведомственных и личностных амбиций.

Библиографический список

1. Соловьёв, В. Госкорпорации: не все точки над расставлены // Независимая газета. 2016. 21 ноября.
2. Симачев, Ю. В., Кузык, М. Г. Государственные корпорации: проблемы и новые возможности [Электронный ресурс] // Официальный сайт Агентства по

страхованию вкладов. URL: <http://www.asv.org.ru/agency/methodological> (дата обращения 19.10.2018).

Abstract: *The author shows that the use of state corporations as political-state instruments of economic regulation in post-soviet Russia is the subject of political discussion, considers the political aspects of Russian state corporations creation, functioning and effectiveness, and analyzes the implementation problems of those political-state regulation mechanisms of economy that have political nature.*

Keywords: *state, state corporations, economy, state economic policy, state property, political-state mechanisms, political-organizational mechanisms.*

УДК 369

ГОСУДАРСТВЕННАЯ СОЦИАЛЬНАЯ ПОДДЕРЖКА ДЕТЕЙ–ИНВАЛИДОВ

Сведомцева Анна Павловна, студентка 4 курса бакалавриата гуманитарно-педагогического факультета, ФГБОУ ВО РГАУ-МСХА имени К.А. Тимирязева.

Аннотация: *Дети-инвалиды – часть человеческого потенциала России и мира в целом. Четверть нобелевских лауреатов это люди с ограниченными возможностями здоровья. Инвалидами были слепой Гомер и глухой Бетховен, Альберт Эйнштейн и Билл Гейтс. Люди с ограниченными возможностями могут все, или почти все. Им просто нужно помочь, и главное - оказать помощь вовремя.*

Ключевые слова: *дети-инвалиды, социальная помощь, социальная защита, льготы, инвалидность, реабилитация, социализация, инклюзия.*

Инвалидность наряду с показателями заболеваемости, физического развития, группой медико-демографических критериев является важным индикатором состояния здоровья детского населения.

Для обоснованного планирования и эффективной работы системы медико-социальной помощи детям-инвалидам и их семьям необходимы, прежде всего, знания о распространенности изучаемого явления и структуре детской инвалидности.

В последние годы наблюдаются значительные негативные изменения в общественном здоровье, характеризующиеся ухудшением и медико-демографических, и медико-статистических показателей. Снижение рождаемости при нарастающем старении населения привело к тому, что численность лиц в возрасте старше пятидесяти лет более чем в 2 раза превысила количество детей. А значит, на плечи подрастающего поколения с особой тяжестью ложится в будущем бремя экономического обеспечения лиц пожилого

возраста – пенсионеров. Поэтому государство, безусловно, озабочено вопросом сохранения и укрепления здоровья детей.

В современной России стоит актуальный вопрос, связанный с проблемами детей-инвалидов в обществе. Эти проблемы затрагивают практически все стороны общества: от законодательства и социальных организаций, которые призваны оказывать помощь этим детям, до атмосферы, в которой живут дети и их семьи. Число детей-инвалидов с каждым годом становится все выше и выше.

В настоящее время в динамике состояния здоровья детского населения наметилось множество неблагоприятных тенденций, а именно: повышение частоты врожденных и наследственных заболеваний; высокий удельный вес детей, рожденных с травмами и патологией центральной нервной системы; прогрессирующий рост хронических форм патологии и болезней аллергического генеза; увеличение частоты осложнений вирусных и паразитарных заболеваний, в том числе контролируемых инфекций.

С.А. Овчаренко с соавторами при изучении медико-социальных причин, способствующих возникновению и формированию инвалидности с детства, выделили 3 основных блока воздействующих факторов:

1) медико-биологические (низкое качество медицинского обслуживания, недостаточная медицинская активность родителей);

2) социально-психологические (низкий уровень образования родителей, плохие жилищные условия, отсутствие условий для нормальной жизнедеятельности);

3) экономико-правовые (низкий материальный достаток, незнание и неиспользование своих прав на льготы).

Авторы приводят важнейшие, с их точки зрения, факторы риска врожденных заболеваний - это патология беременности, интра- и постнатальные травмы нервной системы. Кроме того, существуют и другие, способствующие возникновению инвалидности, факторы: позднее установление диагноза, несвоевременное лечение и отсутствие диспансерных мероприятий.

Основными законодательными актами, регламентирующими социальную помощь детям-инвалидам являются: Конституция РФ, Федеральный закон от 24.11.1995 N 181-ФЗ "О социальной защите инвалидов в Российской Федерации", ФЗ № 166-ФЗ «О государственном пенсионном обеспечении в РФ», Указ Президента РФ от 02.10.1992 N 1157 «О дополнительных мерах государственной поддержки инвалидов», Федеральный закон от 29.12.2012 N 273-ФЗ «Об образовании в Российской Федерации», а так же другие нормативно-правовые акты.

Согласно положению ст. 1 Закона «О социальной защите инвалидов в РФ» № 181-ФЗ, инвалидом считается ребенок, имеющий нарушение здоровья, связанное с расстройством функций организма.



Рис. 1. Численность детей-инвалидов в возрасте до 18 лет, получающих социальные пенсии, чел.

Категория инвалидности присваивается на определенный период. Согласно Законодательству РФ, инвалидность может присваиваться на 1 год, 2 года и 16 лет. После этого срока потребуется заново проходить обследование с целью подтверждения инвалидности. Независимо от того, каким заболеванием страдает ребенок и на какой стадии находится развитие патологии, согласно этому закону, в 2018 году об установлении инвалидности детям, он может получить эту категорию в возрасте до 18 лет при выполнении одного из этих пунктов:

1. Отмечается постоянное расстройство нормального функционирования организма, вызванное травмой, родами или болезнью.

2. Нет возможности самостоятельно жить, двигаться, разговаривать, учиться, работать и выполнять действия, направленные на уход за собой.

3. Имеется необходимость в социальной защите со стороны государства.

Перечень заболеваний, при которых присваивается категория инвалидности:

1) психические расстройства;

2) нарушение работы сенсорной системы организма;

3) внешние физические уродства;

4) отсутствие нормального функционирования языка и речи;

5) нарушение функций организма, связанных с возможностью передвижения;

6) нарушенная работа органов пищеварения, сердца, сосудов, дыхательной, эндокринной, кровеносной, иммунной систем;

7) заболевания, связанные с нарушением мочевыделительной функции;

8) нарушение функций кожи и связанные с ним заболевания.

В последние годы наметилась тенденция улучшения социальной поддержки семей с детьми с ограниченными возможностями.

Меры поддержки родителей или опекунов

1. Для ухода за ребенком ежемесячно одному из родителей предоставляется четыре дополнительных оплачиваемых выходных дня в месяц (оплата – за счет выплат Фонда социального страхования РФ).

2. Досрочный выход на пенсию: – один из родителей и опекунов, воспитавших детей до восьми лет; – мужчины в 55 лет с трудовым стажем 20 лет; – женщины в 50 лет с трудовым стажем 15 лет; – опекунам пенсия назначается с уменьшением возраста за каждые 18 месяцев опеки, но не более, чем пять лет в общей сложности.

3. Работающим женщинам в сельской местности предоставляется один дополнительный выходной в месяц по уходу за ребенком.

4. Освобождение от транспортного налога автомобиля, собственником которого является инвалид, мощностью до 100 л. с.

5. Предоставляется земельный участок для индивидуального строительства.

Льготы, предоставляемые детям – инвалидам и их семьям:

1) Пенсионные льготы;

Согласно закону об инвалидности, детям в 2018 году положена социальная государственная пенсия.

Кроме того, родители или опекуны детей, попадающих в эту категорию граждан РФ с ограниченными способностями, которые осуществляют уход за ними, получают материальную компенсацию. Размер такой финансовой помощи составляет 60% от официальной минимальной заработной платы.

2) Жилищные льготы, такие как: скидка 50% на все виды коммунальных услуг по ЖКХ; компенсация затрат по аренде социального жилья; льготы на оплату стационарного телефона (городской вид связи).

Если дома не оснащены центральным отоплением, то гражданам предоставляется льгота по приобретению всех видов отопительного материала.

3) Льготы по трудовому законодательству;

Льготы лицам, осуществляющим уход за ребенком-инвалидом, регламентируются Трудовым кодексом Российской Федерации.

Женщина, осуществляющая уход за нетрудоспособным ребенком до 18 лет, имеет право на установление неполного рабочего дня или неполной рабочей недели с оплатой, пропорциональной отработанному времени (статья 93 ТК РФ).

Женщин, имеющих детей – инвалидов, запрещается:

— отправлять в командировки без их согласия и привлекать к сверхурочным работам, работе в выходные и нерабочие праздничные дни (ст. 259 ТК РФ);

— отказывать им в приеме на работу или снижать им заработную плату на основании того, что они имеют ребенка-инвалида;

— увольнять одиноких матерей, воспитывающих ребенка - инвалида в возрасте до 18 лет по инициативе администрации за исключением увольнения в связи с ликвидацией организации или в связи с совершением работником противоправных действий.

Службы занятости обязаны содействовать их скорейшему трудоустройству. Одному из родителей (опекуну, попечителю) для ухода за

детьми – инвалидами по его письменному заявлению предоставляются 4 дополнительных оплачиваемых выходных в месяц.

4) Транспортные льготы:

Дети-инвалиды, их родители, опекуны и попечители, осуществляющие уход за детьми-инвалидами имеют право бесплатного проезда на пассажирском автомобильном транспорте общего пользования (кроме такси и маршрутного такси типа «Газель») на пригородных маршрутах, а также междугородных маршрутах.

5) Воспитание и обучение детей-инвалидов;

Детям-инвалидам дошкольного возраста предоставляются необходимые реабилитационные меры и создаются условия для пребывания в детских дошкольных учреждениях общего типа.

Для детей-инвалидов, состояние здоровья которых исключает возможность их пребывания в детских дошкольных учреждениях общего типа, создаются специальные дошкольные учреждения. Первоочередное устройство детей-инвалидов в ДДУ. Освобождение от платы за ДДУ родителей, имеющих детей, у которых, по заключению медицинских учреждений, выявлены недостатки в физическом или психическом развитии.

Для детей и подростков с отклонениями в развитии органы управления образованием создают специальные (коррекционные) образовательные учреждения (классы, группы), обеспечивающие их лечение, воспитание и обучение, социальную адаптацию и интеграцию в общество.

б) Льготы по медицинскому, санаторно-курортному и протезно-ортопедическому обслуживанию;

К данным льготам относятся:

—Бесплатный отпуск лекарств по рецептам врачей.

—Бесплатный отпуск протезно-ортопедических изделий предприятиями и организациями Министерства труда и социального развития РФ.

—Бесплатное обеспечение вело- и кресло-колясками.

—Бесплатная санаторная путевка для ребенка-инвалида и сопровождающего его лица.

—Выдача листка временной нетрудоспособности на период санаторно-курортного лечения ребенка с учетом времени проезда одному из родителей, если имеется заключение о необходимости ухода за таким ребенком.

7) Льготы по подоходному налогу.

8) Для инвалидов существует такая услуга, как «социальное такси». Это сервис такси с льготными тарифами. Автомобили «Социального такси» специально оборудованы так, чтобы сделать поездку удобной для людей с инвалидностью.

Вместе с пассажиром может ехать один сопровождающий.

9) Также в Московском метрополитене образован Центр обеспечения мобильности пассажиров для оказания помощи гражданам с ограниченными возможностями в передвижении. Инспекторы Центра оказывают услуги по максимально возможному, безопасному и комфортному передвижению по

метрополитену маломобильных категорий граждан: с нарушение слуха, зрения, функций опорно-двигательного аппарата. Сопровождение осуществляется по всему маршруту следования – от входа на станцию, в лифтах, по лестницам, эскалаторам и платформам станций, в вагонах поездов и до выхода со станции.

Для снижения числа инвалидов, их социализации и адаптации, и, как следствие, снижения нагрузки на бюджетную систему РФ, проводятся реабилитационные и абилитационные меры.

Реабилитация включает в себя широкий спектр воздействий и осуществляется в нескольких направлениях:

1) медицинская – это мероприятия, способные уменьшить воздействие на патологию, из-за которой возникли ограничения;

2) физическая – это восстановление или замена утраченных физических способностей организма с использованием лечебной или адаптивной физкультуры;

3) психологическая – специальные меры, способствующие созданию наиболее комфортной психологической среды жизни инвалидов, в том числе их жизни в обществе;

4) социальная – одна из составляющих психологической направленности, позволяющая адаптироваться в обществе, вести самостоятельный образ жизни;

5) профессиональная – получение конкурентоспособного образования и навыков профессиональной деятельности с целью дальнейшего трудоустройства.

Сегодня в нашей стране комплексная реабилитация и адаптация детей-инвалидов становятся одним из главных направлений в социальной политике государства, что связано во многом с увеличением количества таких детей и с интеграцией в мировой процесс, в котором соблюдение прав и свобод людей с ограниченными возможностями давно уже стало нормой цивилизованного общества.



Рис. 2. Динамика числа реабилитационных центров для детей инвалидов

В России социальная политика по реабилитации детей-инвалидов строится на основе медицинской модели инвалидности, то есть инвалидность рассматривается как заболевание, недуг, патология. Подобная модель ослабляет социальную позицию ребенка-инвалида и обособляет его от общества здоровых детей.

Особенно остро данная проблема ощущается в сфере образования, когда для детей с ограниченными возможностями создаются специальные учебные заведения и санатории, изолирующие их от здорового детского общества и превращающие их в меньшинство с дискриминацией прав.

Методы социальной реабилитации детей-инвалидов разнообразны и включают в себя следующие виды деятельности:

- подготовка к образованию и содействие в зачислении в специализированную школу;
- развитие физических и духовных способностей ребенка;
- создание для детей с возможностями обучения практическим навыкам условий, позволяющих участвовать в жизни общества;
- установление наиболее комфортного контакта с внешним миром;
- облегчение жилищных и бытовых условий;
- организация и проведение досуга, а также полноценное участие в культурной и общественной жизни;
- поддержка и восстановление моральных и физических сил;
- включение в процесс реабилитации не только ребенка, но и его ближайшее окружение.

Задача социальной реабилитации детей-инвалидов – снять страх перед средой, которая недоступна, раскрепостить ребенка и направить его духовные и физические силы на развитие и проявление талантов и способностей.

Выравнивание возможностей детей-инвалидов обеспечивается за счет социальных служб, которые организуют работу с ребенком, его семьей, а так же ближайшим окружением. Родители, получая поддержку, начинают более объективно оценивать проблемы, связанные с инвалидностью, не замыкаются на своем ребенке и проявляют социальную активность.

В нынешнем обществе одной из наиболее актуальных социальных проблем является социальное развитие детей с ограниченными возможностями здоровья. Родители и педагоги как никогда раньше обеспокоены тем, чтобы ребенок, входящий в этот мир, стал гармонично развитой личностью.

В нашей стране дети с ограниченными возможностями здоровья воспитываются и обучаются не только в домашних условиях, но и в школах-интернатах и коррекционных школах. Однако ни одно из данных учреждений не решает проблему социальной изоляции детей с ограниченными возможностями здоровья от сверстников.

Социализация - процесс становления личности, усвоения индивидом языка, социальных ценностей и опыта (норм, установок, образцов поведения), культуры, присущих данному обществу, социальной общности, группе, воспроизводство и обогащение им социальных связей и социального опыта.

До настоящего времени государственная социальная политика ориентирована в основном на изоляцию детей с ограниченными возможностями и содержание их в стационарных учреждениях интернатного типа. Основой данного традиционного подхода выступает то, что в условиях специального (коррекционного) образовательного учреждения таким детям якобы можно создать оптимальную среду для развития, обучения и воспитания. Подобные образовательные учреждения позиционируются как социализирующие. Однако, практика показывает, что далеко не каждый выпускник данного учреждения продолжает обучаться в профессиональном училище. И, конечно же, не все имеют возможность трудоустроиться после окончания обучения в коррекционном учреждении по специальности, полученной в нем.

В современном обществе достойное и качественное образование является одним из немногих гарантов, обеспечивающих интеграцию и социализацию ребенка в обществе.

В «Национальной стратегии действий в интересах детей на 2012-2017 годы», утвержденной Указом Президента Российской Федерации от 1 июня 2012 г. №761, говорится о «создании условий для социализации детей-инвалидов и детей с ограниченными возможностями здоровья с внедрением их в среду здоровых сверстников и обеспечением их участия в культурной и спортивной жизни и других массовых мероприятиях...».

Лица с ограниченными возможностями здоровья имеют право на обучение в образовательном учреждении общего назначения в соответствии с законом Российской Федерации "Об образовании" при наличии соответствующего заключения психолого-медико-педагогической комиссии или медико-социальной экспертной комиссии.

Интегрированный характер взаимодействия здоровых детей и подростков с особыми потребностями подразумевает совместное пребывание на определенной территории в одно и то же время, а также участие во всех видах совместной деятельности. Подобное образование называется инклюзивным или включенным.

В основу инклюзивного образования положена идеология, которая исключает любую дискриминацию детей, обеспечивает равное отношение ко всем людям, но создает особые условия для детей, имеющих особые образовательные потребности.

Инклюзивное образование - это совместное обучение и воспитание детей с ограниченными возможностями здоровья (ОВЗ) и детей, не имеющих таких ограничений.

К.А. Михальченко выделила 8 принципов инклюзивного образования:

1. Ценность человека не зависит от его способностей и достижений;
2. Каждый человек способен чувствовать и думать;
3. Каждый человек имеет право на общение и на то, чтобы быть услышанным;
4. Все люди нуждаются друг в друге;
5. Подлинное образование может осуществляться только в контексте реальных взаимоотношений;

6. Все люди нуждаются в поддержке и дружбе ровесников;

7. Для всех обучающихся достижение прогресса скорее может быть в том, что они могут делать, чем в том, что не могут;

8. Разнообразие усиливает все стороны жизни человека.

Данные принципы позволят ребенку с особыми потребностями, группе здоровых детей и классному коллективу взаимодействовать друг с другом, исключив непонимание.

Основным условием для возникновения межличностных отношений выступает совместная деятельность. Детей объединяет не только непосредственная симпатия друг к другу, но и отношения, связанные с выполнением тех или иных заданий. Целостная система отношений со своей структурой и динамикой начинает складываться в ходе возникновения ролевой игры. По мере ее развития все более заметными становятся структурные компоненты межличностных отношений, включающие в себя функционально-ролевые, эмоционально-оценочные и личностно-смысловые отношения, которые постепенно становятся регуляторами во взаимоотношениях с людьми.

Социально-бытовой аспект жизни детей-инвалидов является одной из важнейших проблем. Эта проблема заключается в трудностях, связанных с осуществлением целенаправленной работы по социальной адаптации ребенка, выработыванием навыков самообслуживания, передвижения, пользования вспомогательными техническими средствами, общественным транспортом, развитием самостоятельности; организацией досуга и игровой деятельности ребёнка, способствующих развитию или компенсации нарушенных функций, гармоническому развитию личности; приобретением и установкой дома специального оборудования для тренировки бытовых навыков, навыков ходьбы, развития нарушенных моторных функций, а также приобретение высококачественных технических средств.

Экономические проблемы. В семьях, имеющих ребёнка-инвалида, уровень материальной обеспеченности оказывается ниже, чем в семьях со здоровыми детьми. Это связано с рядом причин: вынужденным отсутствием работы у большого количества матерей детей-инвалидов; оформлением сокращенного рабочего дня; вынужденной сменой работы нередко с потерей заработной платы; оформлением отпуска без сохранения содержания для лечения и оздоровления ребенка; затратами на покупку медикаментов и специального оборудования, оплату медицинских сестер, массажистов, выезд с ребёнком на курорт и т.д.

Проблема образования больного ребёнка заключается в сложности подготовки ребёнка к школе и сложностях в его обучении, особенно при обучении на дому. Проблемы иного порядка связаны с региональными условиями, с наличием или отсутствием специализированных школ, реабилитационных центров, специалистов-дефектологов в местах проживания семей, имеющих ребёнка-инвалида. Поскольку специальные образовательные учреждения распределены по стране крайне неравномерно, то дети с ограниченными возможностями часто вынуждены получать образование в специальных школах-интернатах. Закрытость данных учреждений не может не

сказаться на развитии личности ребенка и на его готовности к самостоятельной жизни.

Так же существует такая проблема, как неподготовленность школ к инклюзивному образованию. Школы не оборудованы технически, а так же сами учителя не готовы и не понимают, как найти подход к необычным детям.

Проблема трудоустройства инвалидов в современном обществе является очень актуальной. Инвалиды переживают сложности при трудоустройстве из-за того, что очень часто работодатели под разными предлогами их не трудоустраивают, ограничивают в правах, делают недоступными некоторые виды работ из-за физической непригодности инвалидов к их различным видам. Все это формирует лишнюю напряженность в обществе.

Профилактика детской инвалидности начинается с охраны здоровья семьи и женщин репродуктивного возраста, так как в большинстве случаев в ее формировании играет роль наследственная, врожденная и перинатальная патология, т.е. все факторы, связанные с зачатием, вынашиванием плода и родами.

Профилактика детской инвалидности на современном этапе, по мнению Д.И. Зелинской, должна осуществляться с помощью:

- 1) создания перинатальной службы и подготовки специалистов;
- 2) развития центров планирования семьи и репродукции, детских гинекологических центров;
- 3) профилактической работы со здоровыми детьми, но имеющими различные отклонения в состоянии здоровья;
- 4) усиления материально-технического обеспечения лечебно-профилактических учреждений.

Согласно мнению Комитета экспертов ВОЗ, профилактика состоит из трех взаимосвязанных и последовательных уровней:

- 1) снижение частоты возникновения нарушения функции (первичная профилактика),
- 2) ограничение степени или обратное развитие инвалидности, вызванной нарушением функции (вторичная профилактика)
- 3) предупреждение перехода инвалидности в физические и другие дефекты (третичная профилактика).

Таким образом, актуальность проблемы здоровья детей, повышения эффективности процесса реабилитации и социoadaptации детей-инвалидов не вызывает сомнений. Семья, ближайшее окружение ребенка с ограниченными возможностями - главное звено в системе его воспитания, социализации, удовлетворения потребностей, обучения. От того, насколько быстро, качественно и эффективно система социальной реабилитации будет решать возникающие в таких семьях проблемы, зависит социализация и дальнейшая адаптация детей-инвалидов к полноценной жизнедеятельности в обществе.

Библиографический список

1. Конституция Российской Федерации от 12.12.1993

2. Гражданский кодекс Российской Федерации (ГК РФ) от 30 ноября 1994 года N 51-ФЗ
3. Трудовой кодекс Российской Федерации от 30.12.2001 N 197-ФЗ
4. Федеральный закон «О социальной защите инвалидов в Российской Федерации» от 24.11.1995 N 181-ФЗ
5. ФЗ № 166-ФЗ «О государственном пенсионном обеспечении в РФ»
6. Федеральный закон от 29.12.2012 N 273-ФЗ «Об образовании в Российской Федерации»
7. Астапов В. М. Современное состояние проблемы детей с ограниченными возможностями / В. М. Астапов, О.И. Лебединская, В.Ю. Шапиро // Дет. практ. психолог. – 2002. – № 7.
8. Бочарова Е.А. Влияние социально – средовых факторов на состояние детей с отклонениями в психическом и речевом развитии // Экология человека. – 2001. - №4.
9. Вельтищев Ю.Е. Рост ребенка, закономерности развития/, конституциональные особенности и нарушения детей/ Вельтищев Ю.Е // Приложение к журналу Российский педиатрический журнал. - Москва, 2000..
10. Лукашов А.Г. Инвалидность и смертность – доминанты, снижающие жизненный потенциал и безопасность общества/Лукашов А.Г и др.; под ред. А.Л. Санникова. – Архангельск: Солти, 2007.
11. Михальченко К. А. Инклюзивное образование – проблемы и пути решения // Теория и практика образования в современном мире: материалы междунар. науч. конф. (г. Санкт-Петербург, февраль 2012 г.). — СПб.: Реноме, 2012.

Abstract: *Children with disabilities is part of the human potential of Russia and the world at large. A quarter of the Nobel Laureates are people with disabilities. Persons. With disabilities were blind Homer and deaf Beethoven, Albert Einstein and Bill Gates. People with disabilities can do everything, or almost everything. They just need help and assistance in time.*

Keywords: *children with disabilities, social assistance, social security, benefits, disability, rehabilitation, socialization, inclusion.*

УДК 332.14

АКТУАЛЬНЫЕ ПРОБЛЕМЫ И ПЕРСПЕКТИВЫ РАЗВИТИЯ МУНИЦИПАЛЬНОГО ОБРАЗОВАНИЯ

Сейтумерова Ксения Алексеевна, студентка 4 курса бакалавриата гуманитарно-педагогического факультета, ФБГОУ ВО РГАУ-МСХА имени К.А. Тимирязева

Аннотация: *в работе представлены актуальные проблемы и перспективы развития муниципального образования г.Тула. Основными*

проблемами являются: высокая смертность и низкая рождаемость, из которых вытекает ряд других не менее важных проблем.

Ключевые слова: муниципальное образование, население, экология, транспорт, отток, численность, уровень, качество

Тула - административный центр и крупнейший город Тульской области. Располагается в 193 километрах южнее Москвы. Тула относится к наиболее экономически развитым городам России. Это крупный промышленный, научный и культурный центр [1].

Население города на 2017 год составляет 485 221 человек (таблица 1). В городе наблюдается отрицательный прирост населения [2].

Таблица 1

Численность населения города Тула, тыс.чел.

Год	2011	2012	2013	2014	2015	2016	2017
Численность, тыс.чел	500 314	499 511	493 813	490 508	487 841	485 930	485 221

На основе данных таблицы можно сделать вывод, что демографическая ситуация в городе - критическая.

Факторы, влияющие на убыль населения в г.Тула:

1. Высокая смертность
2. Низкая рождаемость

На высокую смертность влияют:

1. Критическая экологическая ситуация
2. ДТП

На низкую рождаемость влияют:

1. Отток населения
2. Высокая доля пенсионеров в общей массе населения

Тула является одним из самых загрязненных городов России. Связано это с тем, что в городе расположено большое количество предприятий (около 200), которые оказывают пагубное влияние на атмосферу воздуха в городе. Также на атмосферу города влияет и автомобильный транспорт. Крупные дорожные артерии проходят через самый центр города (нередко людям приходится ехать через центр, чтобы попасть из одного района города в другой), тем самым создавая огромный поток автомобилей.

Еще одним фактором, влияющим на высокую смертность являются аварии, вызванные порой неудовлетворительным состоянием дорожного покрытия и несоответствием пропускной способностью автомобильных дорог.

Отток населения.

Ежегодно около 17797 человек переезжают из Тулы в Москву и Московскую область. Основная масса переезжающих - молодежь, которая уезжает в столицу в поисках высокооплачиваемой работы, нужной профессии и лучшего качества жизни.

Высокая доля пенсионеров в общей массе населения.

Это связано с тем, что в городе не происходит смены поколений в связи с оттоком молодого населения.

Перспективы развития муниципального образования.

Для улучшения качества экологической обстановки в городе Тула необходимо:

1. Ужесточить контроль над промышленными предприятиями с целью уменьшения количества выбросов в атмосферу путём модернизации очистного оборудования. Также необходимо проводить проверку проб на содержание вредных примесей и веществ в воде, почве и воздухе.

2. Разгрузить центральные улицы от огромного потока автомобилей путем развития дорожно транспортной системы:

Пилотным проектом будет создание кольцевой автомобильной дороги, которая сможет связать крупные районы города (Зареченский р-н, Пролетарский р-н, Центральный р-н, Привокзальный р-н).

Немалую роль в улучшении сложившейся ситуации будет иметь развитие городского транспорта: модернизация трамвайного транспорта (обновление парка, создание новых и обновление старых трамвайных путей), т.к. в часы пик это поможет увеличить пассажиропоток в городе, не создавая при этом нагрузки на дороги.

Также необходимо развивать городской транспорт, работающий на альтернативных источниках питания (помимо трамваев увеличить количество троллейбусов и автобусов, работающих на газомоторных и электродвигателях).

3. Озеленение города. Для этого важно организовать высадку деревьев и кустарников, создать рекреационные зоны, что позволит увеличить количество зеленых насаждений и количество мест отдыха горожан.

4. Уменьшение количества свалок ТБО. Первым делом важно привить населению культуру раздельного сбора мусора и последующей его переработки. Для этих целей необходимо строительство мусороперерабатывающих предприятий, которые позволят не только улучшить экологическую обстановку города, но и создать новые рабочие места.

Для уменьшения дорожно транспортных происшествий необходим комплекс мер, который будет в себя включать:

1. Улучшение качества дорожной инфраструктуры (дорожное полотно, разметка, светофоры и т.д.).

2. Создание подземных и наземных переходов.

3. На аварийно опасных участках устанавливать камеры видеонаблюдения, для предотвращения нарушений правил ПДД (обгоны, превышение скорости и т.д.).

Одной из важнейших проблем города является отток населения. Для предотвращения данной ситуации необходимо улучшить инвестиционную привлекательность города, что приведет к развитию бизнеса: появятся новые рабочие места, повысится заработная плата, увеличится объем строительства жилья и культурно-развлекательных объектов.

Проблема качества и уровня жизни является наиболее приоритетной для решения социально-экономических проблем города. Задача государства состоит в том, чтобы создать условия для экономической деятельности, обеспечить социальную защиту населения и развития рыночных отношений.

Библиографический список

1. Официальный сайт г. Тулы [Электронный ресурс] URL: <https://www.tula.ru/> (дата обращения: 21.10.2018).
2. Территориальный орган Федеральной службы государственной статистики по Тульской области [Электронный ресурс] URL: <http://www.tulastat.gks.ru/> (дата обращения: 21.10.2018).
3. Будко, Е.Н. Уровень и качество жизни населения: Монография / Е.Н.Будко. - Москва, 2016.- 94с.

***Abstract:** the paper presents current problems and prospects for the development of the municipality of the town of Tula. The main problems are: high mortality and low fertility, from which a number of other equally important problems arise.*

***Keywords:** municipality, population, ecology, transport, outflow, number, level, quality.*

УДК 332.133.23

ЭФФЕКТИВНОСТЬ ДЕЯТЕЛЬНОСТИ ОРГАНОВ МУНИЦИПАЛЬНОГО УПРАВЛЕНИЯ НА ПРИМЕРЕ Г/О ИСТРА

Соловьева Анастасия Дмитриевна, студентка 4 курса бакалавриата гуманитарно-педагогического факультета, кафедры государственное и муниципальное управление, ФГБОУ ВО РГАУ-МСХА имени К.А. Тимирязева

***Аннотация:** Данная работа является анализом деятельности органов местного самоуправления городского округа Истра. Статья знакомит с анализом в области экономики, культуры, образования городского округа. На основании данного анализа были сделаны соответствующие выводы. Проведено сравнение экономического развития городского округа Истра с Московской областью и страной в целом. Особое внимание акцентируется на деятельности органов местного самоуправления городского округа Истра во всех сферах. Выделяются и описываются характерные особенности статуса муниципального образования, а также раскрывается сущность понятий «муниципальный район» и «городской округ». Актуальность данной статьи в том, что и население, и органы власти заинтересованы в эффективности деятельности органов местного самоуправления.*

Ключевые слова: деятельность органов МСУ, эффективность, муниципальное образование, статус, экономическое развитие, муниципальная реформа, городской округ, местное самоуправление.

В настоящее время со стороны государства уделяется больше внимания к вопросам повышению эффективности деятельности всех уровней публичной власти, в том числе и органов местного самоуправления. Следствием этого выступила и муниципальная реформа, задачей которой являлось укрупнение муниципалитетов. Под данную реформу попали некоторые области, в том числе и Московская.

Мы задались вопросом, для чего нужна данная реформа и какие улучшения сулят бывшим районам, изменившим статус на городской округ.

Рассмотрим следующие определения:

муниципальный район - несколько поселений или поселений и межселенных территорий, объединенных общей территорией, в границах которой местное самоуправление осуществляется в целях решения вопросов местного значения межпоселенческого характера населением непосредственно и (или) через выборные и иные органы местного самоуправления, которые могут осуществлять отдельные государственные полномочия, передаваемые органам местного самоуправления федеральными законами и законами субъектов Российской Федерации;

городской округ - один или несколько объединенных общей территорией населенных пунктов, не являющихся муниципальными образованиями, в которых местное самоуправление осуществляется населением непосредственно и (или) через выборные и иные органы местного самоуправления, которые могут осуществлять отдельные государственные полномочия, передаваемые органам местного самоуправления федеральными законами и законами субъектов Российской Федерации;

Иными словами, если муниципальный район – это объединение нескольких мелких единиц, то городской округ представляет собой одно крупное поселение, в котором управление территорией осуществляет одна центральная администрация.

Можно выделить следующие цели реформы:

- экономия денежных средств;
- сокращение чиновничьего аппарата;
- однозвенная система управления;
- улучшение коммунальной инфраструктуры;
- единая тарифная политика.

Далее будем оценивать эффективность деятельности органов местного самоуправления на примере городского округа Истра, с учетом муниципальной реформы.

В соответствии с законом №21/2017-ОЗ Истринский муниципальный район приобрел статус городского округа 10 марта 2017 года.

8 июля 2017 года административно-территориальная единица Истринский район преобразована в город областного подчинения Истра с административной территорией.

Административный центр — город Истра.

Площадь территории составляет 126 897 га.

На 1 января 2018г. численность населения городского округа Истра составила 121137 человек. Среднегодовая численность за 2017 год – 121250 человек.

Городской округ Истра включает в себя следующие поселения:

1. Дедовск
2. Истра
3. Снегири
4. Бужаровское
5. Букарёвское
6. Ермолинское
7. Ивановское
8. Костровское
9. Лучинское
10. Новопетровское
11. Обушковское
12. Онуфриевское
13. Павло-Слободское
14. Ядроминское

На территории городского округа Истра находятся 24 дома культуры, 32 библиотеки, из них – 25 находятся в сельской местности, Истринский драматический театр, Истринский Ленино-Снегиревский военно-исторический музей, 7 учреждений дополнительного образования детей, «Центр русской песни «Ярило», парки культуры и отдыха.

В городском округе Истра 4 муниципальных спортивных учреждения, 2 спортивные школы, 27 спортивных клубов по месту жительства.

Главой администрации городского округа Истра является Дунаев Андрей Геннадьевич. Он же является исполняющим обязанности главы городского округа Истра.

Прежде чем говорить о результатах мониторинга эффективности деятельности органов городского округа Истра необходимо оценить деятельность муниципальных органов по следующим сферам:

- экономическое развитие;
- дошкольное образование;
- общее и дополнительное образование;
- культура;
- физическая культура и спорт;
- жилищное строительство и обеспечение граждан жильем;
- жилищно-коммунальное хозяйство;
- организация муниципального управления;
- энергосбережение и повышение энергетической эффективности.

Итак, начнем анализ деятельности местных органов городского округа Истра.

Финансово-экономическая политика администрации направлена на эффективное использование потенциала округа во всех сферах.

Доходы бюджета района за 2017 год составили 7 326 167,30 тыс. рублей, расходы - 7 746 703,1 тыс. рублей.

Посмотрим на динамику доходов г/о Истра. По отношению к 2015 году доходы увеличились на 456287 рублей, а расходы возросли на 1764946 рубля.

С помощью диаграмм рассмотрим на что были потрачены денежные средства за 2017 год, и сравним эти показатели с данными за 2016 год.

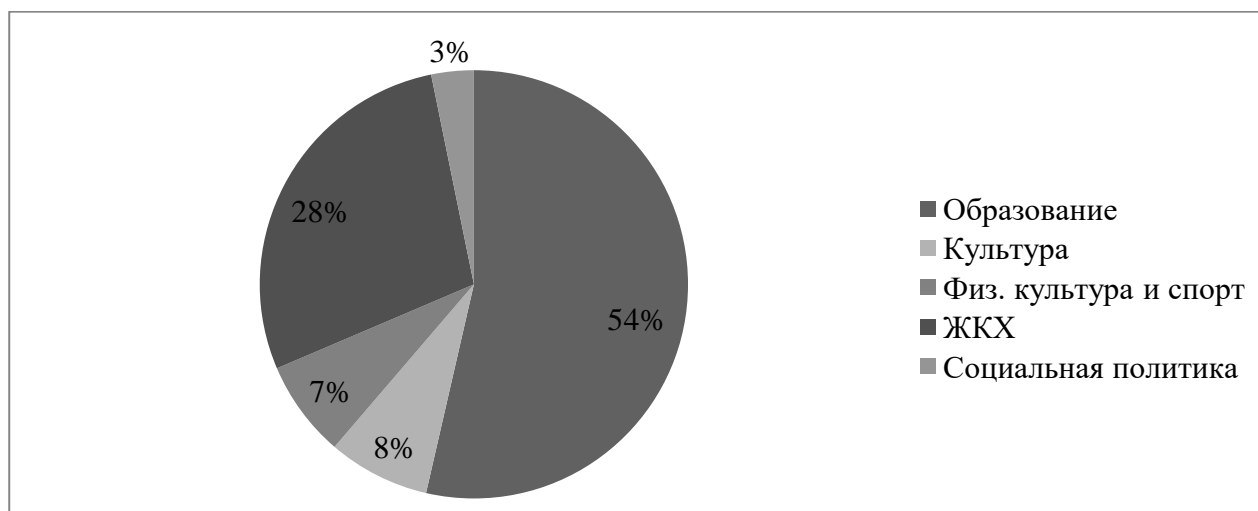


Рис.1. Расходы за 2017 г.

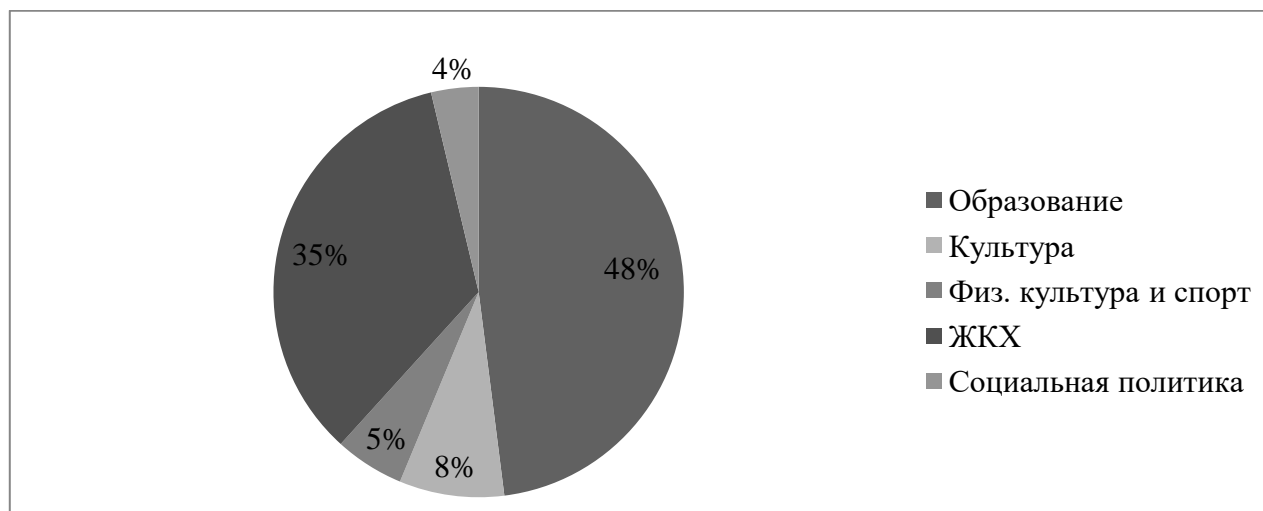


Рис.2. Расходы за 2016 г.

На рисунках 1 и 2 видно, что наибольший процент расходов идет на образование и жилищно-коммунальное хозяйство. Наименьший процент денежных средств затрачивают на социальную политику, физическую культуру и спорт.

Далее рассмотрим среднемесячную заработную плату на одного работника по всему кругу предприятий. Для сравнения возьмем три последних года. В 2017

году среднемесячная заработная плата составила 50968 рублей. На графике видно, что с каждым годом цифра повышается. Так, по сравнению с 2015 годом среднемесячная зарплата увеличилась на 5,1%. С учетом минимального размера оплаты труда, который в 2017 году равнялся 7800 рублей (с 1 мая 2018г. 11163р.), показатель в г/о Истра довольно высок. Так же в качестве сравнения приведем показатели среднедушевых доходов населения. По России этот показатель равен 31477 руб., а в Московской области – 41184руб.

На основании изложенного, следует сделать вывод, что среднемесячная заработная плата в Истринском городском округе выше, выше чем в среднем по Московской области и России.

В городском округе Истра используются возможности для привлечения инвестиций. Общий объем инвестиций в 2017 году составил 23,5 млрд. руб., что составляет 97,3% от уровня 2016 года (22,5 млрд. руб.). Инвестиции осуществлялись как в строительство жилья, так и в создание новых объектов, модернизацию и реконструкцию действующих.

Безусловно, самым лучшим свидетельством динамичного развития округа является появление новых объектов на его территории. За 2017 год введено 347 тыс. кв. м жилья, что на 14,6% больше по отношению к 2015 году. Из них 150,5 тыс. кв. м многоэтажного жилья и 196,5 – индивидуального.

В целях обеспечения надежности жизнеобеспечения населения округа предприятиями жилищно-коммунального комплекса 2017 год проведена следующая работа: оказаны коммунальные услуги, отпущено: 763 тыс. куб. м холодной воды, 2 895 тыс. куб. м горячей воды, тепловой энергии – 689 800 Гкал.

Теперь рассмотрим показатели безработицы. За взятый период времени уровень общей и регистрируемой безработицы снижался. Так же отметим, что данный процент безработицы в округе не высок, учитывая, что процент безработицы по стране на 1 января 2018 года составил 5,1%, а по Московской области – 2,9%.

Что касается культуры, то по состоянию на конец 2017 года в городском округе Истра действует большое количество объектов культуры. Они перечислены в таблице 1.

Так же можно добавить, что в учреждениях культуры на данный момент действует 402 клубных формирования (из них 222 для детей). 137 любительских объединений и клубов по интересам. В них занимается 4 669 человек.

Таблица 1

Учреждения культуры

Объекты культуры
22 дома культуры
32 библиотеки
МУК "Истринский драматический театр"
Музейно-Выставочный комплекс "Новый Иерусалим"
Ленино-Снегиревский военно-исторический музей
7 учреждений дополнительного образования для детей
Центр русской песни "Ярило"

В округе было проведено 3 152 культурно-массовых мероприятий, из них для детей – 1 467.

Физкультура и спорт в округе так же присутствует в городском округе Истра. В округе 4 муниципальных учреждения спорта, 2 спортивные школы и 28 спортивных клуба.

Один из главных показателей работы Управления - количество жителей, систематически занимающихся спортом (а это 2 и более раз в неделю), в 2017 году эта цифра составляет 41 918 человек. В 2017 году были проведены 500 соревнований, первенств и турниров различного уровня, из них свыше 400 – на территории округа.

Таблица 2

Образовательные учреждения

Образовательные учреждения	
Общеобразовательные учреждения	27
Дошкольные образовательные учреждения	37
Центры дополнительного образования детей	4
Частные школы	7
Частные сады	2
На базе негосударственных образовательных учреждений	4
Частные учреждения дополнительного образования	2
Учреждения федерального и регионального подчинения	5

Сеть образовательных учреждений в 2017 году составила 68 муниципальных образовательных учреждений, а также 11 негосударственных образовательных учреждений. В таблице 3 представлен список, с указанием количества образовательных учреждений. Дошкольных учреждений в округе 37, а общеобразовательных – 27.

Проведя анализ деятельности органов местного самоуправления в городском округе Истра, можно сделать вывод, что потенциал округа эффективно используется в разных сферах. Социально-экономическое развитие городского округа можно охарактеризовать стабильным ростом, как в экономической, так и социальной сферах.

Возвращаясь к вопросу смены статуса муниципального образования, мы не можем с уверенностью утверждать, что данный факт значительно улучшил экономику округа, так как пройденного количества времени не достаточно для ответа на данный вопрос.

Но уже сегодня можно, можно с уверенностью сказать, что за 6 месяцев 2017 года (с момента преобразования муниципального района в городской округ) сократилось расходов на содержание аппарата управления в 2 раза, экономия расходов составила около 5 миллионов рублей, а бюджет на 2017 год по нашему району был дефицитным и разрыв между доходами и расходами составил всего лишь 420536 рублей.

И, я надеюсь, что последние преобразования в структуре управления нашего муниципального образования приведут к профицитному бюджету.

А это значит, что больше будет направлено денежных средств на социальное развитие и процветание нашего района.

Вот в этом и заключается эффективность деятельности органов местного самоуправления. Когда при наименьших затратах на содержание аппарата управления мы достигаем наилучших показателей во всех направлениях деятельности муниципального образования.

В завершении хочется сказать, что и сегодня городской округ – один из самых динамично развивающихся муниципалитетов региона и по многим показателям входит в десятку лучших в Подмосковье.

Библиографический список

1. Федеральный закон "Об общих принципах организации местного самоуправления в Российской Федерации" от 06.10.2003 N 131-ФЗ
2. Закон Московской области от 22 февраля 2017 года N 21/2017-ОЗ «Об организации местного самоуправления на территории Истринского муниципального района» (с изменениями на 18 июля 2017 года)
3. Корягина, И. А. Современные проблемы теории управления : учебное пособие для бакалавриата и магистратуры / И. А. Корягина, М. В. Хачатурян. — М.: Издательство Юрайт, 2018. — 188 с.
4. Муниципальное управление: учебник / А.Н.Широков, С.Н. Юркова. – 2-е изд., перераб. – Москва: КНОРУС, 2019. – 224 с. – (Бакалавриат)
5. Восколович, Н. А. Экономика, организация и управление общественным сектором: учебник и практикум для бакалавриата и магистратуры / Н. А. Восколович, Е. Н. Жильцов, С. Д. Еникеева ; под общ. ред. Н. А. Восколович. — 2-е изд., испр. и доп. — М. : Издательство Юрайт, 2018. — 324 с. — (Серия : Бакалавр и магистр. Академический курс).
6. Официальный сайт городского округа Истра Московской области [Электронный ресурс]. – Режим доступа: <http://www.gks.ru>
7. Официальный сайт городского округа Истра Московской области [Электронный ресурс]. – Режим доступа: <http://msko.gks.ru>
8. Официальный сайт городского округа Истра Московской области [Электронный ресурс]. – Режим доступа: <http://istra-adm.ru>

***Abstract:** This work is an analysis of the activities of local governments of the city district of Istra. The article introduces the analysis in the field of economy, culture, education of the city district. On the basis of this analysis, the relevant conclusions were drawn. A comparison of the economic development of the city district of Istra with the Moscow region and the country as a whole. Particular attention is paid to the activities of local authorities of the city district of Istra in all areas. The author identifies and describes the characteristic features of the status of the municipality, as well as reveals the essence of the concepts of "municipal district" and "urban district". The relevance of this article is that both the population and the authorities are interested in the effectiveness of local government.*

Keywords: activity of bodies of LSG, efficiency, municipal education, status, economic development, municipal reform, city district, local government

УДК 332.13

ИНСТРУМЕНТЫ И МЕТОДЫ РЕАЛИЗАЦИИ КОНКУРЕНТНЫХ ПРЕИМУЩЕСТВ СУБЪЕКТОВ РЕГИОНАЛЬНОЙ ЭКОНОМИКИ

Стас Марзан, аспирант очной формы обучения, кафедра менеджмента и маркетинга ФГБОУ ВО «Кабардино-Балкарский государственный университет»

Аннотация. В статье обосновывается, доминирующую роль в решении многих экономических задач перед предприятиями, в частности, увеличения конкурентоспособности, ее поддержание ее на высоком уровне, на росте эффективности отечественных предприятий, производящих продукцию промышленного назначения, в том числе средств производства, на сегодняшнем этапе, должно взять на себя государство. Отмечается, что необходимо укрепление государственного регулирования. Автор отмечает, что постулат о минимальном вмешательстве в хозяйственную деятельность многих предприятий должен быть минимальным со стороны регулирующих органов, но такая формулировка на взгляд автора, должна корректироваться в условиях кризисных явлений, вызванных внешними факторами, которые не зависят от самих хозяйствующих субъектов.

Ключевые слова: конкуренция, предприятия, промышленность, государственное регулирование, санкции, рынок, отрасль.

Нестабильность экономического и социального положения, внешние ограничения, санкций против некоторых отечественных производителей, финансовые риски, присущие многим видам деятельности особенно в последние годы - все эти и другие негативные факторы, характерны для внутреннего рынка, и как следствие, тормозят и препятствуют стабильному инновационному развитию национальной экономики, которая должна обеспечить, среди других мер конкурентоспособность внутреннего производства на мировых и внутренних рынках. Чтобы понизить степень влияния всех этих и других экономических факторов, прежде всего необходимо эффективно использовать внутренние и внешние ресурсы.

Использование внутренних ресурсов в данный момент ограничено финансовыми проблемами, также отсутствием высококвалифицированного персонала и в целом отсутствием должной инфраструктуры, и, очевидно, что в самой ближайшей перспективе, кардинальных изменений в сторону улучшения не произойдет. Поэтому в ближайшее время, одним из способов увеличения уровня конкурентоспособности российских производителей, является

необходимость привлечения именно внешних ресурсов. В этом случае это не только финансовые, но также и другие формы ресурсов, включая услуги или готовые изделия.

Решение вопросов и задач связанных со многими экономическими проблемами, в том числе, такими как, разрыв экономических и производственных связей, ослабление государственного регулирования деятельности промышленных предприятий, изменения условий производства и коммерческой деятельности субъектов в целом, является одним из приоритетных направлений управления, в частности, такое положение вещей побуждает к созданию чрезвычайно новых организационных условий разработки стратегии и тактики введения конкуренции, увеличения конкурентоспособности производства и деловой активности отечественных предприятий в целях, обеспечения товарами промышленной направленности и также средствами производства.

Проблемы конкурентоспособности предприятий привлекают все больше внимание российских ученых, представителей правительства, менеджеров предприятий. Это связано как с возможной отменой санкций и предстоящим массовым появлением влиятельных иностранных конкурентов, и с естественным осложнением позиции многих российских предприятий.

Что касается нормативных и законодательных актов, то на сегодняшний день, можно с уверенностью утверждать, что разработка соответствующего законодательства, в части определяющего правила введения конкурентной борьбы, наиболее приемлемого, по сравнению с более ранними актами, завершена. Но по-прежнему, работу многих предприятий усложняет различного рода моменты, которые препятствуют реализации принятых нормативных актов.

Рассматривая методы реализации конкурентных преимуществ предприятий, необходимо отметить важное значение которые они занимают в экономической системе государства, а также специфику их работы на сегодняшний день, которой не существовало несколько десятков лет назад.

Она заключается в том, что на данном этапе развития, наблюдается усложнение хозяйственных систем предприятия и связано, в первую очередь, с необходимостью активного формирования у них свойств финансово-экономической устойчивости за счет внутренних факторов роста. Именно наличие внутренних факторов роста, должно обеспечить выживаемость, эффективное развитие и как следствие этого, доминирующее положение на внутреннем рынке.

Несмотря на то, что конкурентные отношения на мировом рынке носят олигополистический характер, большинство предприятия промышленной индустрии России конкурируют внутри своих отраслей.

Наличие большого количества продавцов и покупателей обеспечивает необходимость исследования и анализа каждого субъекта рынка, оценивать каждому субъекту свою конкурентоспособность, конкурентные преимущества, чтобы таким образом сформировать стратегию поведения на рынке.

Устойчивое конкурентное преимущество – представляет собой долгосрочную выгоду от внедрения уникальной стратегии, направленной к

созданию дополнительной стоимости, которая в то же время отсутствует у потенциальных конкурентов и при этом, подобного рода выгода не может быть использована.

Важное условие успешного функционирования промышленных предприятий - их финансовая и экономическая стабильность, которая может быть достигнута:

- совместимость с другими структурами на макроэкономическом уровне;
- стремление к исполнению стратегических задач экономики в целом;
- наличием система надлежащего контроля;
- существование определенной степени независимости и автономии, т.е. предприятия должно представлять полностью сформулированный и улаженный организм;
- способность держать совокупное качество и функции в изменении формы и структуре экономической системы;
- соблюдение процессов воспроизводства экономической системы предприятия к динамике требований в экономическом сообществе и макросистеме;
- наличие определенного потенциала к самоорганизации и саморазвитию.

Таким образом, место и роль промышленных предприятий в экономической системе государства предопределены их ролью в однородном совокупном процессе воспроизводства, его обеспечении ресурса. Осложнение экономических систем предприятия связано, в первую очередь, с потребностью активного формирования свойств финансовой и экономической стабильности в них за счет внутренних факторов роста.

В целом, что касается экономики Российской Федерации, доминирующую роль в решении многих проблем, в частности, увеличения конкурентоспособности, ее поддержание на высоком уровне, на росте эффективности отечественных предприятий, производящих продукцию промышленного назначения, в том числе средств производства, должно взять на себя государство, в частности необходимо укрепление государственного регулирования. Существует мнение что подобного рода вмешательства должны быть минимальными, но такая формулировка на взгляд автора, не имеет права на существование в условиях кризисных явлений, вызванных внешними факторами, которые не зависят от самих хозяйствующих субъектов.

На всех этапах развития, в периоды экономических трудностей, именно государственное управление, различного рода субсидии, дополнительное финансирование, налоговые льготы и другие меры играют решающую роль.

С другой стороны, очевиден тот факт, промышленные предприятия являются основой экономики, предопределяют в большинстве своем социально-экономическое развитие, отношения между субъектами на макро и микроуровнях, стабильность развития в целом. Согласно теоретическим обоснованиям, связанными с анализом конкуренции, необходимо представить пять главных типов конкурентных преимуществ производителей.

Достигнуть конкурентных позиций на рынке возможно, за счет увеличения потребительского эффекта, связанный с ценовыми особенностями производимой и приобретаемой продукции, что возможно достичь благодаря налоговому режиму, разрешающему предприятию получить экономию на налоговых выплатах и также транзакционных затратах; благоприятному местоположению (к близости к транспорту и информационным коммуникациям, торговыми узлами и другими элементами инфраструктуры; к благоприятным условиям для доступа к природным ресурсам и недвижимости; к низким процентным ставкам (низкая стоимость ссудного капитала); доступность природных ресурсов и труда.

Одним из направления достижений наилучшего положения на рынке, является технологические преимущества. Специфика подобного преимущества заключается в том, что производители достигают эффекта благодаря наличию технологий массового производства, которое обеспечивает экономию на масштабах и параллельно увеличивается потребительский эффект, связанный с ценовыми характеристиками приобретаемой продукции.

Инновационные конкурентные преимущества производителей формируются за счет реализации в производстве результатов НИОКР, позволяющих обеспечивать ускоренное обновление номенклатуры выпускаемой продукции и за счет этого увеличивать потребительский эффект, связанный с качественными параметрами приобретаемой продукции.

Основой для конкурентных преимуществ являются те цели, которые ставит перед собой предприятия и связанные с ними задачи, с учетом принятие во внимания реальных условий внешнего окружения. Структурные и функциональные изменения на предприятии предназначены, чтобы обеспечить условия для успешной деятельности, адаптировать к изменяющимся условиям окружающей среды основные качественные и количественные параметры предприятия. Набор таких изменений и работы над управлением изменениями обычно называют созданием конкурентных преимуществ, или развитием.

Процесс развития направлен на формирование потенциала — совокупности ресурсов предприятия, используемых для решения задач, которые предприятие способно выполнить с результатом, приемлемым для целеполагающего субъекта или организации (например, для собственника, вышестоящей организации и т.д.). Использование потенциала и созданных конкурентных преимуществ направлено на достижение результатов в соответствии с поставленными задачами (целями) в процессе деятельности. В общем случае существует несколько способов использования потенциала даже в условиях единой цели. В этой ситуации условия деятельности определяет внешняя среда. Деятельность предприятия имеет две составляющие: развитие (создание конкурентных преимуществ) и целевую деятельность (использование конкурентных преимуществ). Задача развития может быть сформулирована следующим образом: необходимо выбирать такой вариант развития, при котором в каждый момент времени имеющийся потенциал допускал хотя бы один способ достижения требуемых результатов деятельности.

Основная задача предприятия состоит в том, чтобы быть лучше, чем конкуренты, выступающие с предприятием на одном рынке (имеющие пересекающиеся цели). В связи с этим любые результаты деятельности должны сопоставляться с результатами конкурентов. Например, для того чтобы дать оценку событию «снижение производственных издержек на фирме на 10%», необходимо знать тот же показатель у конкурентов. Аналогично если «доля рынка фирмы увеличилась за контрольный период на 3%», а у основного конкурента — на 10-20%, то такое событие трудно оценить положительно.

Конкурентное преимущество предприятий не всегда очевидно. На практике отличия между предприятиями и ее конкурентами, которые выбираются для оценки преимуществ или недостатков, могут быть очень субъективными в зависимости от того, чему руководство придает значение - внутрифирменным факторам, клиентам или конкурентам. При формировании конкурентного преимущества возможны варианты: концентрация на конкурентах, базирующаяся на сравнении фирмы с ее ближайшими конкурентами (рыночная среда в этом случае характеризуется значительной силой конкуренции); ориентация на клиентов и на удовлетворение их потребностей, когда менеджеры полагаются главным образом на мнения клиентов о том, как фирма выглядит в сравнении с конкурентами; ориентация на рыночную перспективу, когда уделяется внимание как потребителям, так и конкурентам [3]. Для того чтобы какой-либо фактор был не просто конкурентным, а решающим преимуществом, необходимо, чтобы он имел ключевое значение при удовлетворении потребности и одновременно базировался на уникальности бизнеса фирмы. Значение имеет как базовое качество, так и уникальность товара.

Подводя итог выше изложенному, необходимо отметить, что в условиях когда на субъекты рынка оказывают влияние внешние, негативные процессы, которые не явились следствием деятельности самих субъектов, а были созданы «искусственно» и которые ухудшают работу их на рынке как в внешнем так и в внутреннем, существует крайняя необходимость вмешательства в данный процесс, на уровне государственных структур управления. Именно они в такой ситуации являются гарантом выхода многих субъектов на микроуровне, т.е. предприятий отраслей промышленности, в данном случае, из кризисной ситуации. Необходимо предоставить финансовую помощь под определенные условия тем отраслям и предприятиям, которые носят стратегический характер, от развития которых зависит социальное положение отдельных регионов, городов.

Библиографический список

1. Нагоев А.Б., Тарасов Н.А. Особенности повышения роли региональной экономической политики// Экономический анализ: теория и практика. 2016. № 36. С. 71.
2. Нагоев А.Б., Исламова Ф.С., Оразаева А.Б. Инновационный вектор развития макрорегиона: перспективы реализации в новых экономических условиях // Экономика и предпринимательство. 2018. № 2 (91). С. 380-385.

3. Рокотянская, В.В. Факторы конкурентоспособности корпоративных структур социально-экономической системы региона / Рокотянская В.В., Бондаренко Л.В. // Экономика, статистика и информатика. Вестник УМО. 2012. № 3-2. С. 259-263.

***Abstract.** In article is proved, the dominating role in the solution of many economic tasks before the enterprises, in particular, at the high level, on growth of efficiency of the domestic enterprises making production of industrial function, including means of production at today's stage, the state has to undertake increases in competitiveness, her her maintenance. It is noted that strengthening of state regulation is necessary. The author notes that the postulate on the minimum intervention in economic activity of many enterprises has to be minimum from regulators, but such formulation in the author's opinion, has to be corrected in the conditions of the crisis phenomena caused by external factors which don't depend on economic entities.*

***Keywords:** competition, enterprises, industry, state regulation, sanctions, market, branch.*

УДК 332.05

ПУТИ ПОВЫШЕНИЯ УРОВНЯ ЖИЗНИ НАСЕЛЕНИЯ НОВГОРОДСКОЙ ОБЛАСТИ

***Степанян Степан Аясерович**, студент 4 курса бакалавриата гуманитарно-педагогического факультета, ФГБОУ ВО РГАУ-МСХА имени К.А. Тимирязева*

***Аннотация:** Проблема повышения уровня жизни населения связана с концептом качества жизни, анализ которой был проведен на примере Новгородской области. Концепция повышения уровня жизни на региональном уровне реализуется на экспериментальной площадке Новгородской области. Уровень жизни населения Новгородской области существенно ниже по сравнению с Московской областью. Поэтому проблема путей повышения уровня жизни населения стала значимой, поскольку от ее решения зависит темп преобразований и социально-экономическая стабильность в области.*

***Ключевые слова:** уровень жизни населения, Новгородская область, система показателей уровня жизни; условия жизни, индекс уровня образования, занятость населения, меры повышения уровня жизни, свобода человека.*

Тема повышения уровня жизни населения является предметом экономических, политических и социально-психологических дискуссий и еще долго останется актуальной.

Уровень жизни населения Новгородской области существенно ниже по сравнению с Московской областью. Поэтому проблема путей повышения уровня

жизни населения стала значимой, поскольку от ее решения зависит темп преобразований и социально-экономическая стабильность в области.

Объектом исследования была выбрана Новгородская область, так как в данном субъекте Российской Федерации имеются реальные возможности для повышения уровня жизни населения, однако область теряет позиции в рейтинге уровня жизни регионов РФ.

Система показателей уровня жизни включает следующие показатели: демография населения; условия жизни; потребление продуктов питания; жилищные условия; образование и культура; занятость и условия труда; доходы и расходы в бюджете; стоимость жизни и потребительские цены; транспортные средства; организация отдыха; социальное обеспечение; свобода человека.

Проведем анализ уровня жизни населения Новгородской области за 2014-2018 гг. по 3 показателям: уровень образования; занятость населения; условия жизни [3].

На рисунке 1 отобразим индекс уровня образования в Новгородской области за 2014-2018 гг. что по данному показателю.

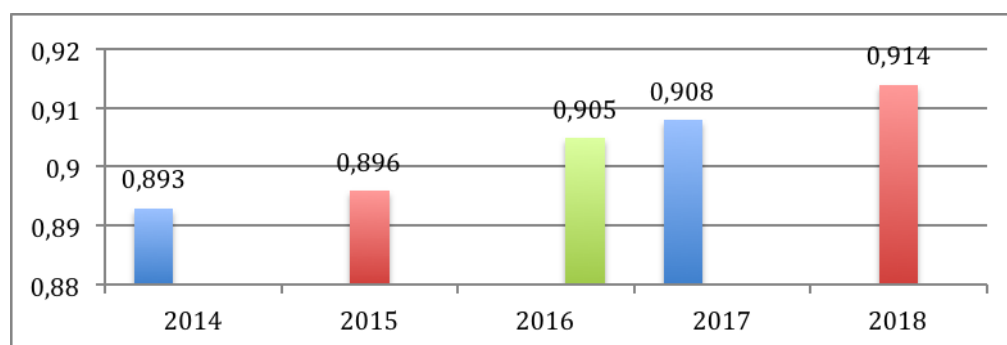


Рис. 1. Индекс уровня образования населения Новгородской области в 2014-2018 гг.

Индекс уровня образования в Новгородской области к 2019 году постепенно повысился в сравнении с уровнем 2014 года на 0,021, что указывает на его значимость и влияние на повышение уровня жизни населения.

Повышение уровня жизни населения связано с уровнем занятости населения, что мы можем проследить в таблице 1.

Таблица 1

Уровень занятости населения Новгородской области за период 2010-2018 г.г., %

Регион	2010	2011	2012	2013	2014	2015	2016	2017	2018
Новгородская область	60,0	61,2	62,5	62,4	63,4	64,8	66,1	67,5	67,5

Уровень занятости населения Новгородской области за период 2010-2018 годы постоянно повышался и регион не страдал отсутствием рабочих мест, а значит, существует устойчивая реальность повышения уровня жизни.

На рисунке 2 рассчитан индекс условий жизни в Новгородской области за 2014-2018 гг.

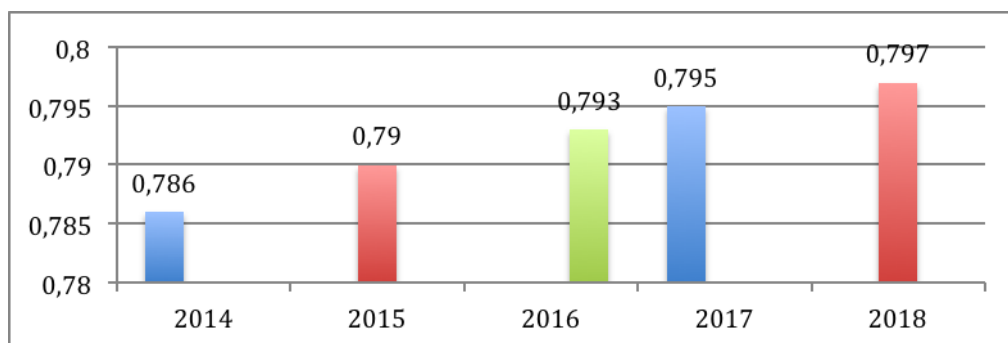


Рис. 2. Индекс условий жизни в Новгородской области за период 2014-2018 гг.

Наиболее высокое значение достигнуто в 2017 году по сравнению с 2014 годом составляет 0,009, а к 2019 году - разница составила 0,01.

По данным службы социального партнерства был произведен расчёт индекса развития свободы человека в Новгородской области за 2014-2018 гг. Индекс развития свободы человека в Новгородской области в 2014-2018 гг. отразим на рисунке 3.

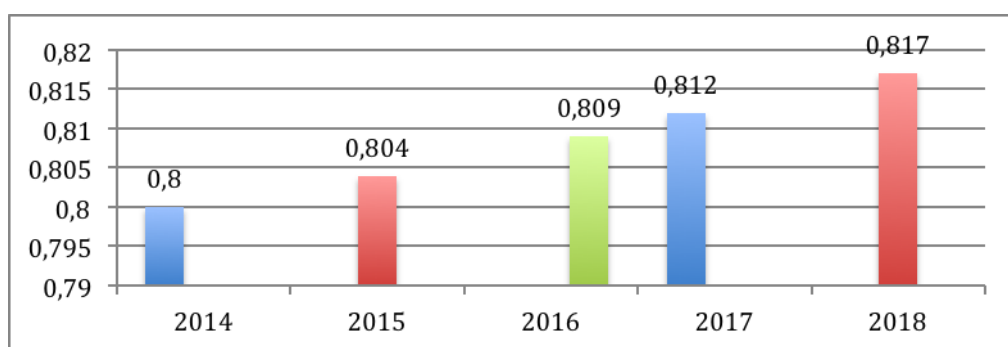


Рис. 3. Индекс развития свободы человека в Новгородской области в 2014-2018 гг.

Наиболее высокие результаты индекса развития свободы человека в Новгородской области достигнуты к 2019 году в сравнении с 2014 годом с разницей в 0,02.

По сравнению с рейтингом 2017 года среди субъектов РФ, Новгородская область опустилась на 8 позиций [5]. Но в будущем позиция Новгородской области как региона полезных ископаемых и минеральных и радоновых источников, участков недр на нефть, алмазов и марганца улучшится на фоне роста потребительского спроса и транспортных перевозок и спада инвестиций из-за фактора высокой базы, временных остановок предприятий по экологическим соображениям и усилению санкций.

В Новгородской области большое внимание уделяется концепции повышения уровня жизни населения.

Анализ уровня жизни населения показал, что Новгородская область с каждым годом повышает уровни образования, занятости населения, условий жизни, но вместе с тем этот регион отстает по данным показателям от остальных, особенно от Московской области, которая граничит с Новгородской областью.

Главная цель моей научной работы заключается не только в том, чтобы провести анализ показателей, характеризующих уровень и качество жизни населения, но необходимо наметить основные направления для улучшения уровня и качества жизни населения в “глубинке” России.

Для решения этой проблемы я хотел бы выделить основные направления в образовании, так как грамотная и воспитанная молодежь - это наше будущее!

Называю основные пути развития в направлении образования молодежи: обеспечение бесплатной образовательной помощи населению с программой государственных гарантий трудоустройства; укрепление технической базы образовательных учреждений со стандартами нового информационного процесса; повышение квалификации научного персонала школ и вузов; развитие берегающих форм образования; совершенствование системы дополнительного и дистанционного образования; развитие системы оказания платных образовательных услуг; содействие развитию частных образовательных центров; внедрение системы бесплатного образования.

Результатами улучшения позиции в области образования станут:

- Повышение уровня образования.
- Увеличение объема оказания образовательных услуг.
- Сокращение необразованного населения за счет получения доступного образования.
- Сокращение объема необразованного населения.

Для достижения основной цели развития образования, заключающейся в повышении интеллектуального, профессионального и культурного потенциала населения Новгородской области, рекомендуем направления:

- осуществление мер по модернизации региональной системы образования за счет целевых средств областного бюджета и, внебюджетных средств;
- формирование независимой системы аттестации образовательных учреждений и контроля и мониторинга качества образования;
- обновление технической базы общеобразовательных учреждений и областных учреждений профессионального образования;
- совершенствование системы повышения квалификации педагогических работников;
- развитие дополнительного образования среди молодежи и подростков;
- разработка системы дистанционного обучения детей-инвалидов и молодежи;
- оказание дополнительных услуг в школах на платной основе;
- развитие практики регионального заказа на выпуск специалистов-экономистов образовательных учреждений.

При реализации мер в области образования планируется получить эффекты:

- создание электронных баз дистанционного обучения детей и подростков с ограниченными возможностями с обучением по образовательным программам;
- создание региональной системы аттестации и переподготовки квалификации педагогических работников;
- улучшение качественного состава педагогических кадров.

Вместе с уровнем образования, нельзя забывать о социальной защищенности малообеспеченных слоев населения в Новгородской области.

В моем понятии этому показателю необходимо уделять не меньшее значение.

Основные пути для повышения уровня социальной защищенности населения - это:

- создание условий адресной помощи малоимущим путем разработки механизма предоставления льгот и выплат;

- развитие сети государственных учреждений социального обслуживания;

- удовлетворение специфических потребностей инвалидов, пожилых и детей;

- оказание медико-социальной помощи больным, престарелым гражданам и инвалидам.

Выполнение мер повышения защищенности малообеспеченных предусматривает получение результатов: рост удельного веса малоимущих, получающих социальное пособие; увеличение удельного веса граждан пожилого возраста и инвалидов, получающих услуги учреждений социального обслуживания; улучшение медико-демографической ситуации в Новгородской области.

И в заключении, хочу дополнить, что выполнение мер, направленных на повышение уровня и качества жизни населения в Новгородской области, возможно при концентрации усилий администрации на проблемах, препятствующих развитию потенциала региона.

А самое главное, чтобы руководители Администрации Новгородской области на самом деле прониклись к тому понятию, что люди в нашем регионе - это главная сила в повышении ВВП, а для этого необходимо создать все условия для развития и процветания нашего населения.

А для того, чтобы эти показатели были более высокими, необходимо в бюджете планировать расход денежных средств на развитие социальной инфраструктуры не по остаточному принципу, а по необходимой потребности на конкретные цели.

Библиографический список

1. Баженов С.А. Качество жизни населения: теория и практика. - М.: ЭКОС, 2016. - 178 с.

2. Васильев В.П. Качество и уровень жизни населения Российской Федерации. - М.: ЭКОС, 2015. – 117 с.

3. Мироедов А.А. Уровень жизни в статистических показателях социально-экономического развития. - М.: Вопросы статистики, 2017. - 125 с.

4. РИА Рейтинг. Рейтинг регионов по уровню жизни. 2018. URL: http://ria.ru/trend/regions_rating/

5. Территориальный орган Федеральной службы государственной статистики по Новгородской области. 2018. URL: <http://novgorod.gks.ru/>

Abstract: *The Problem of improving the standard of living of the population is connected with the concept of quality of life, the analysis of which was carried out on the example of the Novgorod region. The concept of improving the standard of living at the regional level is being implemented at the experimental site of the Novgorodskaya oblast. The standard of living of the population of the Novgorod region is significantly lower compared to the Moscow region. Therefore, the problem of ways to improve the standard of living of the population has become significant, since its solution depends on the pace of transformation and socio-economic stability in the region.*

Keywords: *standard of living of the population, Novgorod region, system of indicators of standard of living; living conditions, index of level of education, employment of the population, measures of increase of standard of living, freedom of the person.*

УДК 331.57

МЕТОДЫ УЛУЧШЕНИЯ ПОЛОЖЕНИЯ БЕЗРАБОТНЫХ

Сюткина Анастасия Анатольевна, студентка 2 курса магистратуры гуманитарно-педагогического факультета, ФГБОУ ВО РГАУ-МСХА им. К.А. Тимирязева

Аннотация: *В современной России достаточно длительный период высокого уровня безработицы, привёл к повышенному вниманию населения к данной макроэкономической категории. В статье рассматриваются предусмотренные российским законодательством права, обязанности и гарантии, относящиеся к безработному гражданину, вносятся предложения по улучшению положения безработных.*

Ключевые слова: *экономика, рынок, безработица, статус безработного, пособия, государственная поддержка, лица без определенного места жительства.*

Если сравнивать американские методы по борьбе с безработицей с российскими методами, то Россия значительно уступает США. Главным недостатком политики России по борьбе с безработицей является то, что она ведётся не комплексно, а осуществляется в основном за счёт выплат пособий.

Социальное страхование безработицы в США рассматривается не как долгосрочный субститут доходов безработного, а как средство поддержки на период поиска новой работы. Россия также проводит политику страхования безработных, однако в России право на получение пособия имеют ещё лица, ранее не работавшие, но желающие найти работу. С этой точки зрения целесообразным было бы добавить условие, по которому пособие по безработице в России могут получить лица, отработавшие определённое время и

заработавшие определённую сумму. Безусловно, данная мера может негативно повлиять на рынок труда, так как ранее не работавшие лица могут лишиться средств к существованию. Но в то же время это подтолкнёт безработных граждан к быстрому поиску работы и принятию решительных мер по изменению своего статуса безработного. Также следует учесть, что размер выплат в США значительно больше, чем в России, следовательно, борьба с безработицей в США ведётся эффективнее, так как политика США по решению данной проблемы способна обеспечить устойчивый экономический рост, а также снизить уровень безработицы до естественного уровня.

На едином портале для размещения проектов нормативных актов опубликован законопроект «О внесении изменений в Закон Российской Федерации «О занятости населения в Российской Федерации», автором которого является Минтруд России. Как сказано в паспорте документа, он направлен на повышение размеров пособия по безработице отдельным категориям безработных граждан [1].

Повышение запланировано более чем в два раза для нижнего предела пособия - с 850 рублей до 2 тысяч рублей и почти в два раза для максимального предела - с 4,9 тысяч рублей до 8 тысяч рублей. Однако получить помощь при потере работы станет значительно сложнее. Так, на нее смогут претендовать только те безработные граждане, которые были уволены с последнего места работы не ранее, чем за 12 календарных месяцев до постановки на учет в центре занятости. Также для улучшения материального положения безработных, ссылаясь на опыт США, можно ввести систему продуктовых талонов. С такими «карточками» можно приобретать продукты питания. На такие дебитные карточки ежемесячно начисляется социальным агентством некоторая сумма денег, которую хозяин данной карточки способен расходовать по своему желанию без ограничений (за один визит либо за несколько), только лишь на продукты питания [2]. Стоит сказать, что алкоголь, сигареты и прочее в этот перечень не входят. Количественно и качественно продукты питания никак не ограничиваются. Можете приобрести хоть баночку солидной икры либо потратить всё на овощи и воду. Сумма денег на таких талонах может быть приравнена к стоимости потребительской корзины. Стоимость необходимого в 2017 году минимума для взрослых людей составляла 6300 рублей в месяц, для несовершеннолетних детей – 6400 рублей, а для стариков-пенсионеров, как ни странно, всего 5400 рублей.

Если сравнивать политику обучения и переквалификации безработных данных стран, то политика занятости США направлена на то, чтобы не просто предоставить любое рабочее место трудоспособному гражданину, а развить и реализовать потенциал каждого желающего найти работу. С этой целью США реализуют программы, которые, прежде всего, направлены на рациональное применение профессиональных навыков работника, в частности, индивидуальный подход к каждому занятому в предприятии, предоставление возможности повышения квалификации на рабочем месте по индивидуальному плану и проведение консультаций по вопросам карьеры. Индивидуальный

подход к каждому безработному гражданину следовало бы применять и в России.

Что касается государственной поддержки малого предпринимательства, то в России основной акцент делается только на субсидировании, а не на снижении налогов, как в Соединённых Штатах Америки. В частности, предприятия малого бизнеса в Америке могут списывать с налогооблагаемой базы до 250 тыс. долларов, которые были потрачены в качестве инвестиций. Также правительство США повысило лимиты кредитования для малого предпринимательства с 2 млн. долларов до 5 млн. долларов. Проводится обучение населения основам предпринимательства. В России невозможно взять кредит предпринимателям меньше чем под 11% годовых, в то время как в США кредит индивидуальным предпринимателям выдает под 3-4 % годовых. Для развития бизнеса в России необходимо снизить процентную ставку кредита.

Реализация проектов в сфере инфраструктуры может рассматриваться как следующая мера, которую Россия могла бы применить при подготовке политики занятости. Основой инфраструктурных проектов являются совершенствование коммунального транспорта, ремонтирование и инновация зданий, строительство новых дорог и инвестирование производства, которые не только помогают создать новые рабочие места, но и выведут экономику из кризиса. В Соединённых Штатах Америки было выделено 2,2 трлн. долл. для восстановления и обновления инфраструктуры в течение ближайших пяти лет.

Анализ методов по борьбе с безработицей России и США показал, что органы власти США наиболее эффективно используют финансовые, материальные и кадровые ресурсы, которыми они располагают, для создания и осуществления политики в сфере занятости, чем государственные органы России. Поэтому необходимо применить лучшее из практики по борьбе с безработицей в США, в нашей стране. Так же необходимо расширить обучение студентов предпринимательству. Снижение уровня безработицы укрепит экономический баланс страны и регионов.

На государственном уровне следует предпринимать меры для развития перспективного направления защиты занятости – программ аутплейсмента, реализуемых работодателями.

Аутплейсмент следует определить как меры, предпринимаемые работодателем в целях содействия в трудоустройстве увольняемого персонала, которые могут включать: консультирование о ситуации на рынке труда, обучение навыкам эффективного поиска работы, помощь в составлении плана трудоустройства и карьеры, профессиональную ориентацию и обучение, продвижение сотрудника на рынке труда через ресурсы и связи организации.

На сегодняшний день ёмкость рынка по предоставлению услуг аутплейсмента оценивается в размере не менее 3 млрд. долларов в год, а сама услуга признается стандартной практикой управления компаниями, а также предусматривается коллективными договорами в случае проведения сокращений персонала.

В России множество кадровых агентств предлагает услуги аутплейсмента, но они не пользуются большой популярностью.

По информации экспертов компании Kelly Services, озвученной в марте 2009 г., около 80% компаний, прибегающих к услуге аутплейсмента являются иностранными, а 20% – российские.

По мнению большинства экспертов, заинтересованность работодателей в программах аутплейсмента объясняется: имиджевой составляющей – возможностью сохранить или даже сформировать позитивный образ предприятия; возможностью избежать выплат работникам компенсации при увольнении, расходов по возможному улаживанию правовых разногласий между сторонами. Кроме того, аутплейсмент позволяет предотвратить падение производительности труда из-за ощущения нестабильности у оставшихся сотрудников, помогает обезопасить компанию от перехода увольняемого сотрудника к конкурентам со всеми вытекающими отсюда последствиями. Таким образом, для того, чтобы в России развивались программы аутплейсмента, необходимо использовать мотивацию тех, кто является потенциальным заказчиком таких программ, – работодателей.

Чтобы сократить численность лиц БОМЖ государство должно взять на себя обязательство по социальной адаптации лиц, оставшихся без определенного места жительства, и принять меры по профилактике мошенничества, чтобы люди не оказывались в подобных ситуациях. В частности, Министерство внутренних дел должно проводить мероприятия по профилактике появления лиц БОМЖ за счет пресечения определенных групп лиц.

Необходимо воздействие через Министерство труда и социального развития по поддержке граждан, оказавшихся в сложной жизненной ситуации и возложить на органы местного самоуправления обязанность по адаптации и трудоустройству лиц БОМЖ и возможность социально-ориентированных некоммерческих организаций за счет президентских грантов заниматься социальной адаптацией лиц без определенного места жительства и организацией рабочих мест для них. Необходимо рассмотреть возможность привлечения части компаний в процесс трудоустройства бомжей можно через систему квотирования рабочих мест по механизму, аналогичному для квотирования рабочих мест для людей с ограниченными возможностями.

Чтобы лицам без определенного места жительства получить статус «безработный» и в дальнейшем трудоустроиться, им необходимы документы, удостоверяющие личность и регистрация по месту жительства. Вышеназванных документов, как правило, у данной категории граждан нет, что усложняет их жизненную ситуацию. Можно предложить следующие меры по исправлению положения лиц БОМЖ.

Обязать территориальные органы ФМС регистрировать бродяг по адресам учреждений социального обслуживания лиц без определенного места жительства на срок, определенный по взаимному соглашению человека с администрацией учреждения. Получить регистрацию человек сможет даже в том случае, если у него нет паспорта или других документов, удостоверяющих личность [3].

После оформления временной регистрации бездомный автоматически получает право подать заявку на восстановление документов. В этом случае процесс получения паспорта будет упрощен.

По экспертным оценкам, в России находятся до четырех миллионов людей без определенного места жительства. В российской столице их насчитывается от 10 до 100 тысяч. Причем большинство из них - приезжие из других регионов.

Департамент социальной защиты населения Москвы разработал проект федерального закона о предупреждении и регулировании бродяжничества. Документ предполагает обязательный учёт бездомных граждан. Бомжи должны будут прийти в Федеральную миграционную службу и письменно заявить о своём желании жить на улице. Бездомные также должны будут пройти медицинское обследование, в том числе на туберкулёз. Тех, кто уклоняется от регистрации, планируется принудительно держать в спецучреждениях органов соцзащиты в течение 60 дней. Как заявил начальник отдела социальной помощи бездомным гражданам столичного департамента соцзащиты Андрей Пентюхов, законопроект уже направлен в Госдуму.

Регистрация бездомных поможет выяснить масштаб проблемы. По словам эксперта, регистрация позволит бездомным гражданам получить полис ОМС, и они смогут обращаться за медицинской помощью.

С другой стороны, в мегаполисах, где живут тысячи бездомных, зарегистрировать всех будет проблематично. У многих нет документов, и не потому, что они их не хотят получать, а потому, что им не выдают паспортов из-за отсутствия жилья. Органы соцзащиты должны организовать стационары, куда можно будет помещать бездомных до выяснения их личности.

Целью регистрации должно быть не наказание тех, кто не хочет вставать на учёт, а помощь бездомным.

Таким образом, будущее системы защиты занятости работников, находящихся под риском увольнения, видится в чётком разделении ответственности за реализацию соответствующих мероприятий между государством и работодателями, в придании мерам по профилактике безработице постоянного, а не антикризисного характера.

Библиографический список

1. Закон РФ от 19.04.1991 N 1032-1 (ред. от 07.03.2018) «О занятости населения в Российской Федерации». [Электронный ресурс]. Режим доступа: http://www.consultant.ru/document/cons_doc_LAW_60/, свободный.

2. Будко, Е.Н. Уровень и качество жизни населения: Монография / Е.Н. Будко. - Москва, 2016.- 94с.

3. Об утверждении Порядка регистрации безработных граждан: Приказ Министерства здравоохранения и социального развития РФ от 30 сентября 2010 г. N 847н // Российская газета от 3 ноября 2010 г. N 249.

***Abstract:** In modern Russia, a fairly long period of high unemployment has led to increased attention of the population to this macroeconomic category. The article deals with the rights, obligations and guarantees provided by the Russian legislation*

relating to the unemployed citizen, makes proposals to improve the situation of the unemployed.

Keywords: *economy, market, unemployment, unemployment status, benefits, state support, persons without a certain place of residence.*

УДК 332.14

ПОВЫШЕНИЕ ЭФФЕКТИВНОСТИ УПРАВЛЕНИЯ ВРЕМЕНЕМ В ОРГАНАХ МЕСТНОГО САМОУПРАВЛЕНИЯ

Трегубов Иван Алексеевич, студент 2 курса магистратуры гуманитарно-педагогического факультета, ФГБОУ ВО РГАУ-МСХА имени К.А. Тимирязева

Аннотация: *В данной статье рассмотрены проблемы управления временем в органах местного самоуправления, а также выявлены пути их решения, позволяющие наиболее продуктивно использовать рабочее время и время отдыха.*

Ключевые слова: *рабочее время, время отдыха, тайм-менеджмент, план, учёт времени, постановка целей, делегирование, дефицит рабочего времени.*

В настоящее время, у каждого работника той или иной организации, возникает проблема с потерей времени, вследствие чего возникает дефицит рабочего времени, и дальнейшие попытки решения сразу нескольких дел. Такая проблема характерна так же и для органов управления в различных уровнях власти. Для органов местного самоуправления, это выливается в задержке исполнения своих обязанностей.

Причины возникновения дефицита рабочего времени могут быть следующими: переоценка своих возможностей; отсутствие чёткого плана действий; чрезмерная занятость для выполнения иных задач; малый плановый срок выполнения задач; индивидуальное решение объёмных задач.

Тогда как в обычных организациях просрочка выполнения поставленных целей и задач возможна, то в органах власти она недопустима. Потому крайне важно любую проблему решать с наиболее возможной скоростью, и качеством. Потому, в органах власти необходимо чёткое понимание и использование способов управления временем.

Многие специалисты по тайм-менеджменту видят решение ряда проблем с нехваткой времени в коллективном решении проблем. Действительно, действуя командой, можно вполне быстро решать возникающие проблемы. Однако реальность в органах власти такова, что большинство задач решается индивидуально, будь то отчётность или решение поступающих обращений. Такой способ подходит лишь для решения глобальных задач, к примеру муниципальные или региональные программы [1].

Таким образом, способом для устранения дефицита рабочего времени возможно использование времени отдыха, как источник дополнительного рабочего времени. В случае необходимости решения небольших проблем, не требующих объёмных затрат по времени, такой способ видится вполне оправданным, поскольку появляется возможность решить незначительные проблемы, и сэкономить время на решение более важных дел [2].

Следующим способом устранения дефицита рабочего времени, является организация плана на рабочий день или иной временной промежуток. При наличии точного объёма работ на определённый временной промежуток, возможно составление плана действий. Таким способом можно рассчитать время на решение конкретных задач, с учётом различных факторов, какими могут быть собственная эффективность труда, появление новых задач, время отдыха и так далее. При объективной оценке, данный способ позволит установить полный контроль над своим рабочим временем, и при эффективном решении задач, создать условия для появления свободного времени, которым возможно распорядиться в различных целях [3].

В данной статье были выявлены проблемы управления временем в органах местного самоуправления, а также предложены пути их решения, которые в зависимости от ситуации можно использовать как индивидуально, так и комплексно.

Библиографический список

1. Архангельский, Г., Лукашенко, М., Телегина, Т., Бехтеров, С. Тайм-менеджмент. Полный курс. — М.: Альпина Паблишер, 2012.
2. Аллен, Д. «Как привести дела в порядок». — М.: ООО «Манн, Иванов и Фербер», 2016.
3. Глинсон, К. «Работай меньше, успевай больше». — М.: ООО «Манн, Иванов и Фербер», 2016.

***Abstract:** In this article problems of management of time in local governments are considered and also the ways of their decision allowing are revealed it is the most productive to use working hours and time of rest.*

***Keywords:** working hours, rest time, time-management, the plan, accounting of time, statement are more whole, delegation, deficiency of working hours.*

УДК 332.13

СОВЕРШЕНСТВОВАНИЕ ДЕЯТЕЛЬНОСТИ ОРГАНОВ МЕСТНОГО САМОУПРАВЛЕНИЯ МУНИЦИПАЛЬНЫХ ОБРАЗОВАНИЙ ПО РЕАЛИЗАЦИИ ОТДЕЛЬНЫХ ГОСУДАРСТВЕННЫХ ПОЛНОМОЧИЙ В ПРОЦЕССЕ РЕФОРМЫ МЕСТНОГО САМОУПРАВЛЕНИЯ

***Фомичева Валерия Викторовна**, студентка 4 курса бакалавриата гуманитарно-педагогического факультета, ФГБОУ ВО РГАУ-МСХА имени К.А. Тимирязева.*

***Аннотация:** В статье освещены вопросы по реализации отдельных государственных полномочий органами местного самоуправления. В настоящей*

время, с принятием Федерального закона от 06.10.2003 № 131-ФЗ «Об общих принципах организации местного самоуправления в Российской Федерации», государственные полномочия и полномочия органов местного самоуправления четко разграничены. Несмотря на это, в муниципальных образованиях Смоленской области много нерешенных проблем в плане реализации отдельных государственных полномочий.

Ключевые слова: органы местного самоуправления, государственные полномочия, Смоленская область, финансовая самостоятельность, Федеральный закон.

В соответствии с действующим законодательством установлено, что полномочия органов местного самоуправления, установленные федеральными законами и законами субъектов Российской Федерации, по вопросам, не отнесенным к вопросам местного значения, являются отдельными государственными полномочиями.

Для сравнения проведем следующий анализ положений Федеральных законов от 28 августа 1995 г. №154-ФЗ и от 6 октября 2003 г. № 131-ФЗ «Об общих принципах организации местного самоуправления в Российской Федерации» в области осуществления местными органами власти полномочий государственной значимости.

Практика реализации органами муниципальной власти отдельных государственных полномочий на территории Смоленской области показала, что много государственных полномочий передано на уровень муниципалитета без передачи достаточных финансовых средств для их реализации.

Например: во многих муниципальных образованиях, в связи с закрытием военных комиссариатов, функции по ведению воинского учета переданы на уровень муниципального образования. Но финансирование этой деятельности из федерального бюджета производится в минимальных размерах. И для того, чтобы принять специалиста по ведению воинского учета в штат муниципального образования, необходимо финансирование данной единицы дополнить из местного бюджета.

Проблема взаимодействия государства и местного самоуправления в наше время приобретает большое значение, поэтому остро стоит необходимость ее теоретического осмысления. Для того чтобы разобраться в проблемах осуществления отдельных государственных полномочий органами местного самоуправления нужно разобраться с некоторыми понятиями. Местное самоуправление - средство улучшения качества жизни населения, образующего местное сообщество. Местное самоуправление непосредственно

направлено на то, чтобы решать вопросы местного значения и должно опираться на разнообразные формы прямого волеизъявления граждан: местные референдумы, собрания, муниципальные выборы и др.

Обязательным элементом местного самоуправления является наличие выборных органов местного самоуправления в муниципалитетах. Регламентация значительной части государственных дел и управление ими, действуя в рамках закона, под свою ответственность и в интересах местного населения - это право и способность органов местного самоуправления. Статья 130 Конституции Российской Федерации определяет местное самоуправление как самостоятельное решение населением вопросов местного значения, владение, пользование и распоряжение муниципальной собственностью.

В контексте развития местного самоуправления в России становится актуальным ряд проблем в сфере муниципального управления. Одним из важных аспектов идеи разграничения компетенции между государственным и муниципальным уровнем власти является проблема наделения местного самоуправления отдельными государственными полномочиями Российской Федерации и субъектов Российской Федерации.

Особенности взаимоотношений государственного и муниципального управления обусловлены следующими причинами: особенностями истории формирования местного самоуправления в нашей стране, поскольку у России свои традиции, свой менталитет, своя политическая культура и специфическим положением местного самоуправления в системе государственного устройства современной России.

Согласно Конституции власть в стране организационно разделена на два уровня – систему государственной власти и систему местного самоуправления. Вместе с тем Конституция Российской Федерации предусматривает возможность наделения органов местного самоуправления отдельными государственными полномочиями при условии передачи необходимых материальных и финансовых средств. Особого внимания заслуживает ч.2 ст.3 Конституции РФ, которая гласит: «народ осуществляет свою власть непосредственно, также через органы государственной власти и органы местного самоуправления». Эта норма позволяет утверждать, что местное самоуправление является одной из конституционных форм осуществления народовластия.

Определим структуру органов местного самоуправления:

1. Представительный орган власти: Совет депутатов органов местного самоуправления.

2. Исполнительный орган власти: администрация муниципального образования под руководством главы органа местного самоуправления.

Полномочия представительного органа местного самоуправления:

- утверждение местного бюджета и отчета о его исполнении;
- утверждение местных налогов;
- утверждение программы развития соответствующих территорий;
- осуществление контроля за деятельностью главы местного самоуправления.

Полномочия исполнительного органа местного самоуправления:

- расходование местного бюджета;
- управление муниципальным хозяйством;
- распоряжение имуществом и объектами муниципальной собственности;
- планирует расходование местного бюджета;
- осуществляет регулирование земельных отношений.

Среди существующих федеральных законов, регулирующих отдельные вопросы построения и функционирования местного самоуправления решающее значение имеет Федеральный Закон РФ «Об общих принципах организации местного самоуправления в Российской Федерации (1995г)».

Данный Федеральный закон заложил правовые основы построения системы местного самоуправления в нашей стране на принципах и нормах Конституции Российской Федерации. Вместе с тем практика обнаружила нечеткость ряда норм, противоречивость некоторых положений, что привело к необходимости его реформы. Что и привело к разработке новой редакции базового закона № 131-ФЗ от 6 октября 2003 года.

С новой Редакцией закона был задан вектор абсолютизации независимости местного самоуправления к законодательному установлению гарантий эффективности последнего как публичной власти на местном уровне. Закон 1995 года не содержит конкретных требований к законодательным полномочиям местных органов власти. Весьма в общем виде сформулированы и финансово-экономические основы местного самоуправления, т.е. местные органы должны были сами заботиться о сборе налогов и из собранного рассчитываться по обязательствам государства.

В новой редакции Федерального закона (Закон 2003 г.) этот вопрос выделен в отдельную Главу 4 «Наделение органов местного самоуправления отдельными государственными полномочиями», содержащую три статьи, где более детально обозначены основные аспекты деятельности органов местного самоуправления в данной области.

В правовом плане это означает, что, во-первых, переданные полномочия являются обязательными для органов местного самоуправления, а во-вторых, при необходимости определенные государственные полномочия субъекта Федерации могут быть законодательно переданы органам местного самоуправления городских и сельских поселений.

Ранее подобные нормы содержались только в законах отдельных субъектов Федерации.

Следовательно, преимуществом закона 2003 года является:

1. четкое понятие государственных полномочий;
2. определен порядок наделения государственными полномочиями органов местного самоуправления;
3. более конкретно прописаны вопросы финансового обеспечения государственных полномочий, которые детализируются в бюджетном законодательстве;

4. по общему правилу государственными полномочия возложены на муниципальные районы и городские округа, поскольку они, как правило, являются более крупными, лучше обеспечены различными ресурсами, в том числе кадровыми;

5. Закон 2003 г. указывает, что несоблюдение порядка наделения органов местного самоуправления государственными полномочиями, признанное в судебном порядке, является основанием для отказа от их исполнения.

Это говорит о защите местного самоуправления от возможного произвола федеральных и региональных органов ожидается, что укрепление экономического, финансового и управленческого потенциала на низовом уровне правительства будет достигнуто путем проведения территориальной и функциональной муниципальной реформы.

И, в заключение, хотелось бы добавить, что определенные государственные полномочия, переданные на уровень муниципалитета, необходимы для наведения порядка и защиты интересов населения муниципалитета. Но не стоит забывать, что в большинстве муниципальных образований Смоленской области бюджет субсидируется, поэтому необходимо предусмотреть достаточные средства из федерального бюджета для финансирования определенных государственных полномочий.

Библиографический список

1. Конституция (Основной закон) Российской Федерации. – М.: Издательский центр «МарТ», 2003. – 64 с.

2. Европейская хартия местного самоуправления //Собрание законодательства Российской Федерации.1998.№36. Ст. 4466.

3. Гражданский кодекс Российской Федерации // Полный сборник кодексов Российской Федерации. – М.: Изд-во Эксмо, 2003. – 912 с.

4. Семейный кодекс Российской Федерации // Полный сборник кодексов Российской Федерации. – М.: Изд-во Эксмо, 2003. - 912 с.

5. Федеральный закон от 28 августа 1995 г. № 154-ФЗ «Об общих принципах организации местного самоуправления в Российской Федерации» // Собрание законодательства РФ. – 28.08.1995 г. - №35. – Ст.3506.

6. Федеральный закон от 15 ноября 1997 г. № 143-ФЗ «Об актах гражданского состояния» // Собрание законодательства РФ. - 24.11.1997 г. - № 47. - Ст.5340.

7. Федеральный закон от 22 августа 2004 г. № 122-ФЗ «О внесении изменений в законодательные акты Российской Федерации и признании утратившими силу некоторых законодательных актов Российской Федерации в связи с принятием федеральных законов» // Собрание законодательства РФ. - 2004 г. - Ст. 3607.

8. О федеральном бюджете на 2006 год // Российская газета. 29 декабря 2005 г. № 294 (3963).

9. Федеральный закон от 28 марта 1998 г. № 53-ФЗ «О воинской обязанности и военной службе» // Собрание законодательства РФ. - 30.03.1998 г. - № 13. - Ст.1475.

10. Федеральный закон от 6 октября 2003 г. № 131-ФЗ «Об общих принципах организации местного самоуправления в Российской Федерации»

Abstract: *Problems associated with the implementation in Russia by local governments of individual state powers. A comparative analysis of the provisions of Federal Laws No. 154-ФЗ of August 28, 1995 and No. 131-ФЗ of October 6, 2003 "On the General Principles of the Organization of Local Self-Government in the Russian Federation" in the field of implementation of powers of state importance by local authorities is given. issues and problems related to the implementation in Russia by local governments of individual state powers. Practice and problems of the implementation by municipal authorities of separate state powers in the territory of the Smolensk region.*

Keywords: *local governments, state powers, Smolensk region, financial independence, Federal law.*

УДК 331.5

АКТУАЛЬНЫЕ ПРОБЛЕМЫ РЫНКА ТРУДА НА СОВРЕМЕННОМ ЭТАПЕ РАЗВИТИЯ

Хамицева Алина Асланбековна, магистрант второго года обучения кафедры менеджмента и маркетинга ФГБОУ ВО «Кабардино-Балкарский государственный университет»

Аннотация. *В статье рассматриваются наиболее острые проблемы на рынке тру на современном этапе развития экономических отношений. Отмечается что проблемы безработицы, отсутствия достойной оплаты труда выходят на первый план у населения страны. Отмечается, что маркетинг рабочей силы - это вид деятельности, направленный на достижение оптимального соответствия между спросом и предложением рабочей силы с целью удовлетворения потребности в труде всех субъектов трудовых отношений.*

Ключевые слова: *рынок труда, безработицы, маркетинг, спрос, экономика.*

Как известно, рынок труда является ключевым элементом экономики любой страны. Именно на этой сфере отражаются, причем в болезненной форме, любые изменения экономической системы, так как для большинства людей именно трудовые отношения с работодателями, являются основным источником доходов и возможностью самореализации индивида.

Проблемы рынка труда не являются автономными и независимыми. Их состояние и развитие тесно связано со всем комплексом экономических и социальных проблем, существующих сегодня в российском обществе. Данная

проблема усугубилась тем обстоятельством, что на определённом этапе развития страны, государство не уделило должного внимания, а где-то и самоустранилась от решения вопросов, связанных с рынком труда. Более того, оно сняло с себя ответственность за социальное положение населения, в результате чего социальная политика государства в целом и на рынке труда, в частности, трансформировалась в большой набор хаотически осуществляемых мер по поддержанию социальной сферы и ее составляющих [1].

Главными субъектами отношений на рынке труда являются наниматели и лица, желающие работать по найму, а также субъекты, регулирующие движение спроса и предложения рабочей силы. Работодателем или нанимателем может выступать как государство, так и другие юридические лица, являющиеся собственниками средств производства [3].

Проведенные авторами исследования, показали, что самый высокий уровень безработицы зафиксирован в ряде регионов Северного Кавказа, на Алтае и в Тыве. В этих регионах значение индекса составило менее 20 баллов.

Ситуация с безработицей в России характеризуется высокой степенью неоднородности. Значение индекса колеблется от 10,5 до 91,0, а как известно, чем выше значение индекса, тем благоприятнее ситуация на рынке труда. Пять регионов-лидеров сохранили свои позиции с 2016 года. На первом месте оказалась Москва (91,0), на втором – Санкт-Петербург (89,3), за ними расположились Московская область (более 80), Ханты-Мансийский автономный округ (74,8) и Татарстан (69,6). Эти регионы показали высокие уровни зарплаты и емкости труда, а также короткое время поиска работы.

В конце августа 2017, что уровень безработицы установил исторический минимум в истории России с 1991 года. Численность безработных граждан снизилась почти на две с половиной тысячи и составила 684 760 человек. Уменьшение числа незанятых россиян связано с дефицитом трудовых ресурсов, так как на рынок труда вышло малочисленное поколение 1990-х годов.

Однако острой остаётся проблема среди населения, связанная с ростом безработицы. В стране наблюдается рост обеспокоенности практически по всем проблемам, связанным с их благосостоянием. В частности, их волнует рост цен, расслоение общества на бедных и богатых, недоступность платного образования. При этом обеспокоенность ростом безработицы, фиксируемая в августовских исследованиях, выше, чем в предыдущие годы – сейчас эта проблема волнует практически каждого второго россиянина. Согласно исследованиям, россияне больше всего обеспокоены ростом цен (72%) и бедностью (52%). Следом идут проблема роста безработицы (48%), коррупции и взяточничества (33%), а также недоступности многих видов медицинского обслуживания (31%) [2].

Актуальными для большинства населения остаются вопросы, связанные с кризисом в экономике и спадом производства в промышленном и сельском хозяйстве (30%), а также резкое расслоение на богатых и бедных и в целом несправедливое распределение доходов (30%). По сравнению с августом уровень беспокойства по ряду пунктов вырос на треть и более.

Не секрет, что для населения страны, важно, чтобы социальный уровень жизни улучшался, при этом доходы позволяли удовлетворять больше потребностей, а у чиновников основная задача обеспечить доступность того, что необходимо гражданам, но не всегда эти цели и выполнение их приводят к должному эффекту.

В текущей ситуации общий градус тревожности повысился по вполне понятным причинам, вызванным ослаблением национальной валюты, растущей недоступностью ряда материальных благ и замедленного вопреки официальной статистике роста средней заработной платы, отмечает он.

Не лучше складывается картина, если проанализировать динамику индекса социальных настроений россиян. Оценка динамики жизни их семей у россиян в июне по сравнению с февралем снизилась на 10%, оценка ситуации в стране в целом – на 12%, ожидания на будущее семей и страны – на 12%, а оценка действий властей просела на 18%.

В последние несколько лет все чаще оказывается, что уже к 40-летнему возрасту формируется тот низкий уровень социального оптимизма, который характерен для самых старших возрастов. Весной нынешнего года картина стала еще более удручающей – уже к 30-летнему возрасту российские граждане оказываются такими же скептиками, как и более старшие поколения.

На пессимизм россиян указывал и Центральный банк. В августе инфляционные ожидания на ближайшие 12 месяцев выросли до 9,9% против 9,7% в июле, следовало из результатов ежемесячного опроса, проведенного по заказу Банка России. При этом инфляционные ожидания россиян растут непрерывно с апреля, когда они были на уровне 7,8%.

При этом в прошлом месяце россияне стали называть такие факторы инфляции, как ослабление рубля и повышение НДС. 50% респондентов уверены, что через год рубль по отношению к доллару подешевеет (рекордный уровень пессимизма с января 2016 года).

Основными драйверами для разгона социальной напряженности стали повышение НДС и прибавка пенсионного возраста. Ни то, ни то не может давать гарантий, что ближайший год для россиян станет легче предыдущего, все только усугубится, а тяжелые жизненные условия в ряде депрессивных с экономической точки зрения регионов только добавят негатива к будущей статистике.

В сентябре Минэкономразвития повысило свой прогноз по инфляции с 3,1% до 3,4% в этом году. Среди причин таких изменений называется более слабый курс рубля, а также ускорение роста цен на продовольственные товары. Равновесие, которое у нас существует в экономике, пока трудно признать оптимальным.

В последнее время особого оптимизма не исходит даже от чиновников, поводов нет, а вот для критики в их адрес и работы правительства, к сожалению, предостаточно. Длительный виток девальвации рубля, рост темпов инфляции в годовом исчислении до 3,1% с 2,5% в июле, продолжающийся рост цен на топливо и товары длительного потребления, индексация тарифов ЖКХ,

повышение ставки НДС, и, конечно, пенсионная реформа — откуда здесь взяться позитиву.

Тем временем материальное положение россиян оставляет желать лучшего. По данным опроса ЦБ, 75% респондентов сообщили, что не смогли отложить ничего за последний месяц – худший результат с января 2016 года. 64% признались, что у них и их семьи нет сбережений.

При этом россияне продолжают себе отказывать даже в самом необходимом, а именно в еде и одежде. 30% респондентов в последние три месяца сэкономили на мясе и птице, более 25% признались, что сэкономили на рыбе, морепродуктах, сыре и колбасе. 22% предпочитали лишний раз не тратиться на одежду и обувь.

Человек так устроен, что он пропускает любую информацию сквозь призму субъективного восприятия. Можно сколько угодно говорить населению о перспективах роста экономики, о восстановлении промышленного производства, о дружбе с Китаем и минимально возможных уровнях безработицы, об импортозамещении и прочей благодати. Но если эта информация при соотнесении ее с эмпирически получаемым опытом создает у адресата информации внутренний диссонанс, он будет относиться к предлагаемой ему информации сначала с недоверием, а затем и с раздражением.

Рост цен, безработица, коррупция, бедность и усугубившееся расслоение общества по доходам – это проблемы, которые достаточно сложно скрывать и наличие которых отрицать невозможно.

Но главная причина в демографии. Сейчас на рынок труда выходит малочисленное поколение родившихся в 1990-е, а покидают его послевоенные беби-бумеры. Численность рабочей силы уменьшается, безработица – тоже. По данным Минтруда, численность зарегистрированных безработных по сравнению с маем 2017-го сократилась в 84 субъектах Российской Федерации. Причем в Липецкой и Кемеровской областях – на феноменальные 29,4 и 24,6% соответственно. Более чем на 20% – еще в восьми регионах России. В целом по стране на 100 вакансий приходится 52 безработных (прошлогодний показатель – 62) [2].

Больше всего вакансий сегодня в строительстве (около 169 тысяч), металлообработке и машиностроении (108 тысяч), охране граждан и собственности (63,5 тысячи). Остро требуются водители и операторы подвижного оборудования (129,5 тысячи вакансий), руководители высшего и среднего звена (96,7 тысячи), операторы промышленных установок (86,3 тысячи), специалисты в области науки и техники (54 тысячи).

Дефицит специалистов не только российская проблема. Кадровый кризис грозит всей мировой экономике.

По их оценкам, в регионе ЕМЕА (Европа, включая Россию, Ближний Восток, Африку) дефицит специалистов к 2030 году превысит 14,3 миллиона человек. Из-за этого экономики стран региона недополучат почти два триллиона долларов доходов.

Острее всех кадровый кризис в 2030 году будут ощущать Германия с 4,9 миллиона вакансий и Великобритания с тремя миллионами свободных рабочих мест. В России нехватка квалифицированных кадров достигнет 2,8 миллиона человек.

Потери российской экономики от недостатка специалистов с высшим или средним специальным образованием исследователи Korn Ferry Hay Group оценивают в 300 миллиардов долларов за ближайшие двенадцать лет [2].

Простых решений у этой проблемы нет, поскольку ключевая причина тут – сокращение рождаемости в развитых странах. Для простого воспроизводства населения необходимо около 2,15 условных ребенка на одну женщину, но ни одна развитая страна сегодня не может похвастаться такими показателями.

В США и Китае коэффициент рождаемости – 1,8 ребенка на одну женщину, в России – 1,7, Германии – 1,5, Италии, Испании и Греции – 1,3. Во Франции, благодаря арабскому населению, показатель чуть выше – 1,9 ребенка.

Дальше, вероятно, будет только хуже. Во всяком случае, об этом свидетельствует опыт Японии. Эта сверхурбанизированная страна с высокотехнологичной экономикой переживает беспрецедентный кризис семьи и рождаемости.

Одна из самых популярных тем японских СМИ в последнее время так называемые хикикомори, люди, сознательно изолирующие себя от общества. Впервые о них заговорили около десяти лет назад, тогда речь шла прежде всего о подростках. В 2010 году провели общенациональное исследование и выяснили, что граждан, «которые более полугода не ходят в школу или на работу», около 700 тысяч. Сейчас таких приблизительно 540 тысяч человек [1].

Однако число японцев, находящихся в состоянии хикикомори более семи лет, увеличилось с 17 до 35%. Обнаружилось, что этот синдром затяжной и ему теперь подвержены все более старшие возрастные категории.

Для успешного регулирования конъюнктуры спроса и предложения на рынке труда необходимо использовать методологию маркетинга. Главный тезис маркетинга – это ориентация на потребителя, производство того, что пользуется спросом, что можно выгодно реализовать. Маркетинг рабочей силы предполагает создание и функционирование комплексной эффективной системы регулирования занятости населения, осуществляющей, в частности, и маркетинговые функции, такие как стратегическое планирование, маркетинговые исследования спроса на рабочую силу и ее предложение, продвижение, реклама и стимулирование трудоустройства, определение цены рабочей силы.

Вопросы маркетинга рабочей силы только начинают ставиться в экономических исследованиях. А практическое применение некоторых методов маркетинга уже сейчас имеет место, об этом свидетельствует анализ деятельности государственных служб по обеспечению занятости населения и частных агентств по найму. В настоящее время уже оформляются условия для маркетинговой деятельности на рынке труда: формируется рынок покупателя

трудовых услуг; появилась конкуренция как между работниками, так и между работодателями; у работника и работодателя утверждается долговременная мотивация в сфере занятости; работник и работодатель свободны в выборе принятия решения о найме; появилась относительная свобода в перемещении рабочей силы; сформировались условия для свободного помещения капитала.

Библиографический список

1. Нагоев А.Б., Исламова Ф.С., Оразаева А.Б. Инновационный вектор развития макрорегиона: перспективы реализации в новых экономических условиях // Экономика и предпринимательство. 2018. № 2 (91). С. 380-385.

2. Названы худшие регионы по уровню безработицы [Электронный ресурс]. – Режим доступа: <https://news.mail.ru/search/?usid=7&q>. Дата обращения (17.05.2018)

3. Rokotyanskaya, V.V. The development of assessment of the integral coefficient of the region's competitiveness / V.V. Rokotyanskaya // International Business Management. 2015. Т. 9. № 7. С. 1679-1685.

***Abstract.** The article deals with the most acute problems in the labor market at the present stage of development of economic relations. It is noted that the problems of unemployment, lack of decent wages come to the fore of the population. It is noted that the marketing of the labor force is a type of activity aimed at achieving an optimal match between the demand and supply of labor in order to meet the need for labor of all subjects of labor relations.*

***Keywords:** labor market, unemployment, marketing, demand, economy.*

УДК 343

ЗАДАЧИ ФТС РОССИИ ПО СОВЕРШЕНСТВОВАНИЮ БОРЬБЫ С КОРРУПЦИЕЙ

***Ушанева Анастасия Константиновна**, студент 2 курса бакалавриата института Экономики и управления в пищевой отрасли ФГБОУ ВО «Московский государственный университет пищевых производств»*

***Чебанова Нина Ивановна**, студент 2 курса бакалавриата института Экономики и управления в пищевой отрасли ФГБОУ ВО «Московский государственный университет пищевых производств»*

***Аннотация:** Темой данного исследования стали вопросы противодействия коррупции в таможенных органах. Авторами проведен анализ динамики и структуры правонарушений за период 2014-2017 годы, определены формы существования данного правонарушения. Выводом данного исследования стали рекомендации по борьбе с коррупцией в таможенных органах.*

Ключевые слова: коррупция, служащие таможи, Таможенный кодекс Евразийский экономический союз, правонарушение.

В последние годы все чаще в средствах массовой информации широко освещаются коррупционные скандалы с участием государственных служащих. Перестройка экономики, смена приоритетов, утрата моральных устоев, появившееся чувство безнаказанности и прочие факторы повлияли на рост такого явления как коррупция. За последние двадцать лет в экономике нашей страны произошли кардинальные изменения.

Таким образом, рычагом роста такого социального явления как коррупция стал переход российской экономики от централизованных методов управления экономикой к рыночным. Если в условиях централизованной экономики объектами коррупционных явлений было распределение ресурсов, то в условиях перехода к рыночной экономике коррупционные явления переместились в сферу распределения льгот, преференций, лицензий, коммерческих кредитов и т.д. Реформирование нормативно-законодательной базы в девяностые годы не отвечала экономической ситуации в стране, что явилось одной из причин «процветания» коррупционных явлений в нашем обществе.

Наиболее ярко это явление стало процветать в органах государственной власти. Рассматривая коррупцию в государственных структурах, мы пришли к выводу, что она основана на возможности чиновников распоряжаться не принадлежащими ему ресурсами: бюджетными средствами, государственной или муниципальной собственностью, госзаказами и т.д. Однако следует различать такие явления как «использование служебного положения» и «коррупция». Грань между этими двумя понятиями законодательно четко не очерчена. Коррупция - это собирательное название различных нарушений закона чиновниками и бизнесом. Термин *corruptio* (с латыни означает «растлевание, подкуп, продажность» или «разложение, порча») стал типичным проявлением процесса деформации и разложения институтов государства в условиях развивающейся демократии, монополизации власти и экономики, отчуждении граждан от процесса принятия решения и контроля за их исполнением. Коррупция позволяет правонарушителям безболезненно уходить от ответственности за совершенные правонарушения, что порождает безнаказанность и приводит к падению престижа государственных исполнительных органов. Это явление характерно не только для нашей страны - оно многонационально. На наш взгляд, в России, коррупция, как массовое явление в органах государственной власти и управления, а также в системе государственной и муниципальной службы, еще не получила должного внимания со стороны государства. Следовательно, изучение данного явления и разработка мероприятий по борьбе с коррупцией является актуальной темой для проведения тех или иных исследований.

Однако, волна разоблачений коррупционеров так ярко и широко освещаемых в средствах массовой информации вызвала широкий резонанс в обществе. Российское общество наконец-то самым серьезным образом

озаботилось решением данной проблемы. Совсем недавно был подписан и ратифицирован целый ряд международных документов в области борьбы с коррупцией, подготовлен и реализуется Национальный план противодействия коррупции, принят Федеральный закон РФ от 25 декабря 2008 г. «О противодействии коррупции» [3]. Какова же сущность рассматриваемого явления. Обратившись к толковому словарю русского языка было определено что под коррупцией понимается подкуп взятками, продажность должностных лиц, политических деятелей. Понятие коррупции также содержится в некоторых международных правовых актах. Так, в статье 2 Конвенции ООН «О гражданско-правовой ответственности за коррупцию» понятие коррупция означает просьбу, предложение, дачу или принятие, прямо или косвенно, взятки или любого другого ненадлежащего преимущества или обещания такового, которые искажают нормальное выполнение любой обязанности или поведение, требуемое от получателя взятки, ненадлежащего преимущества или обещания такового. Федеральный закон от 25.12. 2008 г. № 273-ФЗ «О противодействии коррупции» также закрепляет понятие коррупции [3].

Предметом нашего исследования было изучение явления коррупции в государственных органах. Государственная служба – это специфический объект для исследования так как является инструментом управления страной, она призвана реализовывать государственную политику государства, реформировать наше общество в условиях демократии и рыночной экономики.

Федеральный закон «Об основах государственной службы Российской Федерации» дает определение государственной службы как деятельности по обеспечению исполнения полномочий государственных органов [5].

Государственная служба – это совокупность государственной гражданской, военной, правоохранительной служб. В свою очередь государственная гражданская служба представляет собой вид профессиональной деятельности граждан на должностях государственной гражданской службы и выполняют функции по исполнению полномочий федеральных и муниципальных органов [8]. Деятельность в сфере государственной гражданской службы исполняют такие структуры как Федеральная налоговая служба, Федеральная таможенная служба, Служба картографии, регистрации и кадастра и т.д. По субъективным причинам объектом нашего исследования была выбрана таможенная служба. Согласно ст. 1 Федерального закона РФ от 21 июля 1997 г. № 114-ФЗ «О службе в таможенных органах РФ» таможенная служба представляет собой особый вид государственной службы граждан РФ, осуществляющих профессиональную деятельность по реализации функций, прав и обязанностей таможенных органов, входящих в систему правоохранительных органов РФ [4].

На современном этапе данная служба функционирует как многоотраслевая финансово-экономическая система, решая сложную задачу оптимального сочетания мер по обеспечению стратегических интересов государства с учетом интересов участников внешнеэкономических связей. Федеральная таможенная служба РФ является инструментом государственно-экономического управления. Однако, кадровый состав таможенной службы

состоит из обычных людей, которые подвержены порокам, присущим обществу, в котором они живут. Следовательно, никто из сотрудников таможенной службы не обладает особым иммунитетом и подвержен соблазнам. Поэтому серьезной проблемой в целях сохранения экономической безопасности страны становятся проявления коррупции в таможенных органах. Таким образом, разработка системы мер по борьбе с коррупцией на современном этапе приобретает повышенную актуальность. Осознавая масштабность и важность данной проблемы Федеральная таможенная служба предприняла важные шаги в этом направлении. Приказом ФТС России от 01.08.2011 № 1570 «О проведении организационно-штатных мероприятий в центральном аппарате ФТС России» внутри ФТС РФ было создано Управление по противодействию коррупции, основные задачи которого определены Приказом ФТС от 22.08.2011 г. № 1708. В начале 2017 г. было утверждено новое Положение об Управлении по противодействию коррупции

ФТС (Приказ № 207 ФТС от 9.02.2017 г.). В нем обновлены некоторые функции Управления [7].

И в каких бы формах не появлялась «коррупция» существуют определенные методы по ее пресечению. Сколько бы не процветало правонарушение – оно будет выявлено и пресечено. Согласно материалам, предоставленным подразделениями по противодействию коррупции в 2016 году, было возбуждено 225 уголовных дел. Из них 113 имели коррупционную направленность. По сведениям того же источника, в 2017 году осуждены за совершение преступлений, в том числе коррупционной направленности, 144 должностных лица таможенных органов. Однако, стоит отметить, что ФТС остается достаточно закрытой организацией, корпоративной, а во многом и даже клановой. Вследствие этого Управление по противодействию коррупции занимается лишь «мелкими» делами. Все громкие дела в ФТС РФ расследует уже Федеральной Службой Безопасности России. В мае 2017 года был подписан приказ о создании комиссии по профилактике коррупционных правонарушений в своем ведомстве. По информации пресс-службы ведомства комиссии будут рассматривать вопросы, связанные с предупреждением и выявлением коррупционных рисков в области таможенного администрирования, в правоохранительной деятельности ведомства, тылового и информационного и технического обеспечения на разных уровнях управления. Проведенный анализ динамики роста выявленных и пресеченных преступлений коррупционной направленности в таможенной сфере за период с 2014-2017 годы показал, что наиболее распространенными видами в 2015 году являлись получение взятки (ст. 290 УК РФ) – 35 уголовных дел и дача взятки (ст. 291 УК РФ) – 21 уголовное дело (рис.1). [4].

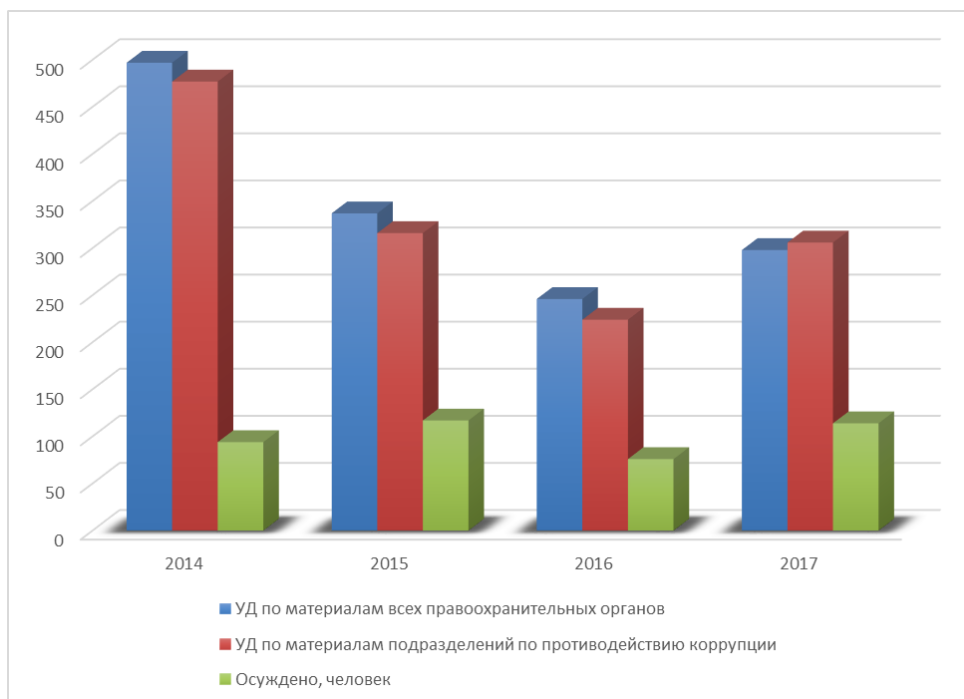


Рис. 1. Динамика количества уголовных дел за 2014-2017, шт.

Однако, рассматривая динамику правонарушений, на наш взгляд, необходимо обратить внимание и на структуру данных правонарушений. Ниже представлена структура преступлений коррупционной направленности в таможенных органах (рис. 2).

В целях выявления и пресечения коррупционных действий подразделениями по противодействию коррупции таможенных органов регулярно проводится мониторинг заключаемых таможенными органами со сторонними организациями договоров и контрактов, в том числе проведена выборочная проверка документации аукционов и конкурсов.

В результате указанных мероприятий был выявлен факт нанесения Федеральной Таможенной Службы РФ ущерба на сумму 5,6 млн. рублей в результате мошеннических действий неустановленных лиц, действующих от имени коммерческой организации.

Кроме выявления и пресечения коррупционных преступлений, совершаемых в сфере использования государственного имущества и размещения заказов на поставки товаров, выполнение работ, оказание услуг для нужд таможенных органов активно ведется работа с жалобами и обращениями физических и юридических лиц. Так в 2016 году подразделениями по противодействию коррупции рассмотрено 530 обращений физических и юридических лиц, из них по фактам коррупции - 292 обращений (подтверждены 75 фактов, изложенных в обращениях). По результатам рассмотрения обращений 25 должностных лиц таможенных органов привлечены к дисциплинарной ответственности, 73 материала направлены в следственные органы, по которым возбуждено 15 уголовных дел [6].

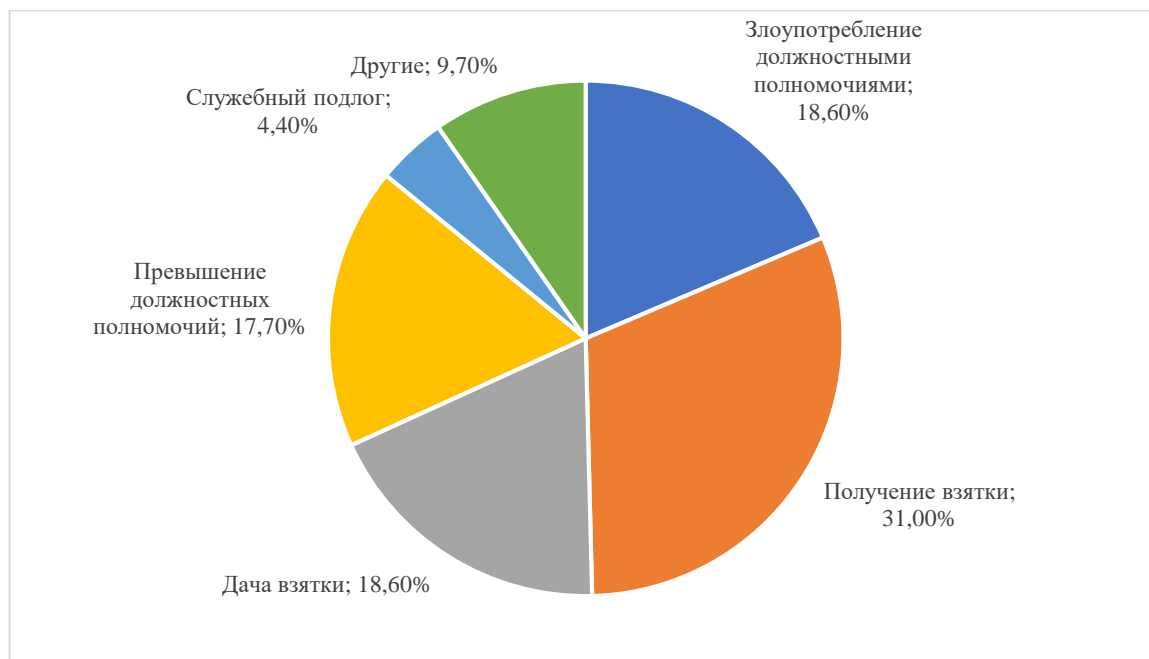


Рис. 2. Структура преступлений в таможенных органах

В практике государственной службы давно существуют специальные подразделения, которые занимаются выявлением и пресечением правонарушений, связанных с коррупционными действиями госслужащих. Не является исключением и таможенная служба России. В настоящий момент в таможенных органах практикуется проведение служебных проверок по всем фактам выявленных нарушений должностных обязанностей и служебных полномочий. По их результатам принимаются меры дисциплинарного, профилактического, иного характера, проводятся мероприятия по устранению причин и условий их совершения.

В 2016 году по всем фактам выявленных нарушений действующего законодательства со стороны служащих таможенных органов по инициативе подразделений по противодействию коррупции таможенных органов или с их участием проведено 424 служебных проверок, по результатам которых привлечено к дисциплинарной ответственности 321 должностное лицо, уволено со службы из таможенных органов 11 должностных лиц. Процедура назначения проверки, порядок создания и состав комиссии, а также порядок проведения проверки, права, обязанности и ответственность председателя и членов комиссии, права сотрудника или государственного гражданского служащего, в отношении которого проводится служебная проверка определяется существующим внутренним правовым актом «Порядок организации и проведения служебной проверки», который имеется в каждом таможенном органе в отношении сотрудников и государственных гражданских служащих. За 2017 год по материалам подразделений по противодействию коррупции возбуждено 406 уголовных дела (за 2016 год – 409). По должностным преступлениям в целом возбуждено 183 уголовных дела в отношении 102 должностных лиц таможенных органов [7].

Рост уголовных дел по преступлениям коррупционной направленности по сравнению с

2016 годом составил 33%. Так, за 2016 год было возбуждено 230 таких дел, в 2017 году – 306 дел.

По итогам работы подразделений по противодействию коррупции ФТС за 2017 год количество коррупционных преступлений, совершенных должностными лицами таможенных органов, в сравнении с 2016 годом снизилось на 27%, а число должностных лиц таможенных органов, совершивших данные преступления сократилось на 28%. Одновременно отмечается и рост количества выявленных подразделениями по противодействию коррупции таможенных органов попыток дачи взятки должностным лицам таможенных органов. Так, по сравнению с 2016 годом количество лиц, совершивших данное преступление, возросло на 34%.

По иным, совершенным должностными лицами таможенных органов преступлениям против интересов государственной службы, не носящих коррупционный характер, возбуждено 48 уголовных дел.

Таким образом, доля уголовных дел коррупционной направленности, возбужденных по материалам подразделений по противодействию коррупции таможенных органов в общем количестве коррупционных уголовных дел, возбужденных всеми правоохранительными органами в отношении должностных лиц таможенных органов, составила 95%.

Виды преступлений коррупционной направленности, выявленных подразделениями по противодействию коррупции в 2016-2017 гг., являлись:

Таблица 1

Виды преступлений коррупционной направленности

Правонарушение	Статья Уголовного Кодекса	Количество возбужденных дел
дача взятки	291	171
получение взятки	290	82
мошенничество, присвоение или растрата	ч.ч. 3, 4 ст. ст. 159, 160 УК РФ	25
злоупотребление должностными полномочиями	285	14

За 2017 год по результатам рассмотрения судебными органами уголовных дел, ранее возбужденных по материалам подразделений по противодействию коррупции таможенных органов, получены сведения об осуждении 61 должностного лица таможенных органов и 53 граждан, 40 из которых взяткодатели [6]. По инициативе подразделений по противодействию коррупции или с их участием проведено 547 служебных, функциональных, инспекторских и иных проверок. По результатам данных проверок проведены мероприятия по устранению причин и условий совершения выявленных нарушений, приняты меры дисциплинарного и иного характера: наказано в

дисциплинарном порядке 564 должностных лица таможенных органов, уволено 13 должностных лиц.

Проведенный анализ более четко очертил масштабы существующей проблемы и подчеркнул безотлагательную необходимость проведения мер, направленных на устранение данной проблемы. Такими мерами, по нашему мнению, могут стать: инвентаризация и анализ полномочий, предоставленных служащим таможенных органов. Предполагается проводить мероприятия, направленные на решение данной проблемы в два этапа:

- на первом этапе этой работы необходимо определить весь перечень полномочий таможенных органов и ранжировать их в зависимости от степени усмотрения должностных лиц в принятии решений.

- на втором этапе необходимо в зависимости от уровня норм, предоставляющих соответствующие полномочия, выходить с инициативой об установлении четких условий, при наличии которых то или иное полномочие реализуется. Простота и доступность к пониманию формулировок нормативных правовых актов, которые наделяют полномочиями служащих таможенных органов, зависит возможность четкого и полного закрепления их прав и обязанностей в должностных регламентах.

Подводя итог проведенному анализу можно с уверенностью сказать, что государство наконец-то признало наличие общественно опасной угрозы такого явления как коррупция, а также ее широкое и системное распространение в системе государственной и муниципальной службы.

Указом Президента Российской Федерации от 29 июня 2018 г. № 378 был определен национальный план по противодействию коррупции на срок до 2020 года. В свою очередь Федеральной таможенной службы был принят приказ от 7 августа 2018 года № 1250 который определил план службы в сфере противодействия коррупции в таможенных органах, их представительствах в иностранных государствах и учреждениях, находящихся в ведении ФТС России.

Имеющаяся система мероприятий и разработанные меры по противодействию коррупции, а также действующее законодательство в этой сфере, по нашему мнению, не решают поставленных задач, следовательно, на повестке дня - создание и эффективное использование системы антикоррупционных мероприятий. хотелось бы выделить несколько ключевых аспектов по повышению эффективности борьбы с коррупцией:

- необходимо провести полную электронизацию таможенных услуг (что требует вступивший в силу ТК ЕАЭС); исключив прямые отношения декларантов с сотрудниками ФТС РФ;

- разработать должностные регламенты, которые наиболее полно урегулируют порядок и сроки реализации служащими таможенных органов своих полномочий;

- повысить требования к кадрам ФТС, усилить отбор и контроль за всеми сотрудниками, активно сотрудничать с общественными организациями, СМИ и

гражданами, оперативно реагировать на все случаи превышения должностных полномочий, злоупотребления и пр.;

– наладить более тесное взаимодействие подразделений таможенной службы с другими правоохранительными организациями и в том числе с налоговой службой.

Необходимо чтобы сотрудники таможенной службы отчитывались не только за полученные доходы, но и за произведенные расходы.

Также одним из основных условий эффективной работы по борьбе с коррупцией в таможенной сфере является комплексность и системность проводимых мероприятий, должны быть задействованы меры организационного, экономического, правового, информационного и кадрового характера, осуществлен охват всех уровней государственной власти.

В заключении хотелось бы обратить внимание на тот факт, что коррупция – явление социальное. Исходя из этого утверждения можно утверждать, что до тех пор общество не покажет свое отрицательное отношение к этому явлению и само не перестанет «провоцировать» чиновников к правонарушениям оно не сможет избавиться от коррупционеров.

Библиографический список

1. Федеральный закон «Об основах системы профилактики правонарушений в Российской Федерации» от 23.06.2016 N 182-ФЗ [Электронный ресурс] // СПС «КонсультантПлюс»
2. Федеральный закон «О противодействии коррупции» от 25.12.2008 N 273-ФЗ (последняя редакция) [Электронный ресурс] // СПС «КонсультантПлюс»
3. Федеральный закон «О службе в таможенных органах Российской Федерации» от 21.07.1997 N 114-ФЗ (в ред. от 28.12.2016) [Электронный ресурс] // СПС «КонсультантПлюс»
4. Приказ ФТС России от 9.02.2017 г. N 797 Об утверждении Положения об Управлении по противодействию коррупции [Электронный ресурс] // СПС «КонсультантПлюс»
5. Савченко С. Д. Система государственной службы Российской Федерации: Проблемы реформирования и развития / Чиновник, 2004, № 1 (29).
6. Информационные материалы о работе Управления по противодействию коррупции ФТС за 2017 год. http://www.customs.ru/index.php?option=com_content&view=article&id=26145:-2017&catid=76:2011-01-25-08-23-45&Itemid=1856
7. Результаты работы подразделений по противодействию коррупции ФТС в 2015 -/2017 г. / <http://www.tks.ru/crime/2018/01/11/07>
8. Актуальные проблемы формирования и реализации государственной политики в современной России / Нагоев А.Б., Россинская М.В., Рокотянская В.В., Мальсагов А.Д., Виноградова М.В., Жукевич Г.В., Соколова Е.Ю., Гергова З.Х., Гладкова Л.А., Морозова С.И., Савчишкина Е.П., Самойленко Т.Г., Ягумова З.Н., Саркисянц Г.В., Власенкова Т.А., Охрименко О.И., Клименко Т.Н. // Москва, 2018.

Abstract: *The subject of this study were issues of combating corruption in customs authorities. The authors analyzed the dynamics and structure of offenses for the period 2014-2017, identified the forms of existence of this offense. The conclusion of this study were recommendations for combating corruption in customs authorities.*

Keywords: *corruption, the Custom code is the Eurasian economic union, offence, custom office workers*

УДК 329

МОЛОДЕЖНЫЙ ПАРЛАМЕНТАРИЗМ НА ПРИМЕРЕ МОЛОДЕЖНОЙ ПАЛАТЫ РАЙОНА СЕВЕРНОЕ МЕДВЕДКОВО ГОРОДА МОСКВЫ

Чистякова Екатерина Михайловна, студентка 3 курса бакалавриата гуманитарно – педагогического факультета, ФГБОУ ВО РГАУ – МСХА имени К. А. Тимирязева

Аннотация: *В статье рассмотрена система молодежного парламентаризма в городе Москве, теоретический аспект формирования Молодежной палаты района Северное Медведково, законодательная база. Практический аспект деятельности палаты рассмотрен с помощью опроса членов и резервистов. С помощью мнений выявлены возможные проблемы, а также рассмотрен состав Молодежной палаты как источник кадров для государственной и муниципальной службы.*

Ключевые слова: *молодежь, молодежная палата, движок, молодежный парламентаризм, органы власти, кадры.*

Молодежный парламентаризм в России развивается параллельно с формированием демократического государства и гражданского общества. В Москве система молодежного парламентаризма состоит из Молодежной палаты (Молодежного парламента), созданной постановлением Московской городской Думы от 27 сентября 2006 г. N 265 [5].

Решением муниципального Собрания внутригородского муниципального образования Северное Медведково в городе Москве от 17.02.2010 N 3/3-МС утверждено положение о Молодежной общественной палате при муниципальном Собрании Северное Медведково в городе Москве. Молодежная общественная палата является постоянно действующим консультативным органом с правом совещательного голоса, состоящим из представителей молодежи внутригородского муниципального образования. Молодежная Палата создана для объединения молодежи, представляющих различные сегменты гражданского общества, а также для содействия в деятельности в сфере регулирования вопросов, связанных с правами и законными интересами молодежи, в том числе в целях подготовки рекомендаций по решению проблем

молодежи на территории внутригородского муниципального образования. Молодежная Палата формируется на срок полномочий очередного созыва депутатов муниципального Собрания и состоит из 15 членов.

Задачами Молодежной Палаты являются:

1. отражение позиции молодежи по вопросам государственной молодежной политики;
2. обеспечение учета мнения молодежи;
3. приобщение наиболее активных и подготовленных молодых граждан к парламентской деятельности;
4. формирование правовой и политической культуры молодого поколения, поддержка созидательной и гражданской активности молодежи;
5. обеспечение взаимодействия молодежи с органами местного самоуправления и исполнительными органами государственной власти города Москвы;
6. представление интересов молодежи внутригородского муниципального образования в Молодежной палате города Москвы.

Для реализации поставленных задач Молодежная Палата осуществляет следующие функции:

1. разрабатывает предложения по совершенствованию молодежной политики;
2. взаимодействует с органами государственной власти и органами местного самоуправления, общественными объединениями;
3. участвует в разработке нормативно-правовых актов, затрагивающих права и законные интересы молодежи;
4. разрабатывает и реализует молодежные программы, способствующие повышению общественной активности молодежи;
5. через опросы и мониторинги изучает мнение молодых граждан о деятельности органов государственной власти и органов местного самоуправления в сфере реализации молодежной политики;
6. организует конференции, круглые столы и другие мероприятия по вопросам, затрагивающим права и законные интересы молодежи;
7. разрабатывает методические, информационные и другие материалы, содействующие активизации деятельности молодежных организаций на территории внутригородского муниципального образования.[1]

Немаловажен и сам механизм вступления в палату района. Остановимся на нем. С целью комплектования Молодежных палат районов города Москвы, а также Молодежной палаты (Молодежного парламента) при Московской городской Думе создан проект «Движок», осуществляемый через сайт в сети Интернет. Заказчик проекта «Движок» ГБУ города Москвы «Центр молодёжного парламентаризма» (далее ЦМП). ЦМП даёт возможность молодым активным людям выдвигать свои идеи, проявлять инициативу, получать поддержку различных молодежных организаций, вступать в диалог с представителями власти и влиять на законотворческий процесс в интересах молодежи.

«Движок» — это онлайн сообщество активной молодежи, участников системы молодёжного парламентаризма Москвы. Главные принципы

сообщества: полезные дела на благо нашего города, активное участие в общественно-политической жизни и профессиональное развитие каждого участника. Также система «Движок» - это общегородской инструмент учета и анализа деятельности членов Молодежных палат и кадрового резерва. Центральный элемент системы – это виды активностей (полезных дел), предлагаемых молодым парламентариям. За выполнение активностей участникам начисляются баллы, на основе которых формируются индивидуальный и командный рейтинги молодых парламентариев.[3]

На сайте описаны шаги с помощью которых возможно войти в состав палаты своего района, а именно:

1. Подай заявку на участие. Если Вы решили стать участником нашего сообщества и войти в кадровый резерв молодежной палаты — перейдите по ссылке <http://dk.mos.ru/auth/register/>, заполните все необходимые поля и дождитесь обработки запроса.

2. Получи аккаунт. После того как Ваша заявка будет рассмотрена — вы получите на свой e-mail приглашение по которому сможете зарегистрироваться и получить полный доступ к сайту.

3. Выбирай активности. В личный кабинет Вам начнут приходить приглашения на участие в мероприятиях, проектах и другие активности. Уведомления о них будут доступны как в десктоп версии, так и в мобильном приложении — вы всегда будете в курсе самых последних событий сообщества.

4. Выполняй активности. За каждую выполненную активность Вы будете получать соответствующее количество баллов. Количество набранных баллов будет влиять на Ваш рейтинг в сообществе, больше баллов — выше рейтинг.

5. Больше баллов — больше возможностей. Кроме пополнения своего рейтинга заработанные баллы предоставят вам возможность расти в системе:

— Активист (молодой человек, который активно участвует в работе районной палаты, но не имеет аккаунта в системе);

— Резервист (активист, который имеет аккаунт в «Движке» и участвует в выполнении групповых и индивидуальных активностей);

— Член районной палаты (резервист, получивший 100 баллов за выполнение индивидуальных активностей и прошедший отбор в палату);

— Член палаты при Московской городской Думе (лидер районной палаты, вошедшей в ТОП - 48 лучших молодежных палат города Москвы).

Баллы начисляются:

1. За факт реализации активности.

2. Пропорционально достижению плановых показателей.

3. За привлечение активных участников в систему.

4. Рассмотрение заявок на включение в резерв.

Активности существуют:

1. Индивидуальные. Предлагаются членам палаты персонально. За выполнение активностей члены палаты отчитываются самостоятельно. Баллы начисляются индивидуально.

2. Групповые. Предлагаются всей палате. За выполнение активностей отчитывается председатель палаты. Баллы начисляются в одинаковом размере каждому члену палаты.[3]

Теперь приступим к рассмотрению практических аспектов деятельности палаты. Рассмотрим сначала основные сведения о Молодёжной палате района Северное Медведково. На данный момент в палате состоят 7 членов и 8 резервистов. Средний их возраст составляет 19 лет. Все либо уже имеют высшее образование, либо являются студентами ВУЗов (за исключением школьников). Обучались по специальности «Государственное и муниципальное управление» лишь несколько человек. Среди палат Молодёжная палата района Северное Медведково занимает 79-е место.

С целью получения информации об эффективности деятельности Молодёжной палаты района Северное Медведково и возможных проблемах проведён опрос. Опрос также показал состав палаты как источника кадров для государственной и муниципальной службы.

Начнем с блока вопросов о «Движке», так как в этом Интернет-ресурсе отражается вся деятельность палаты, как индивидуальная, так и групповая, происходит приём и рассмотрение заявок на вступление в кадровый резерв, ведутся страницы каждым членом и резервистом палаты.

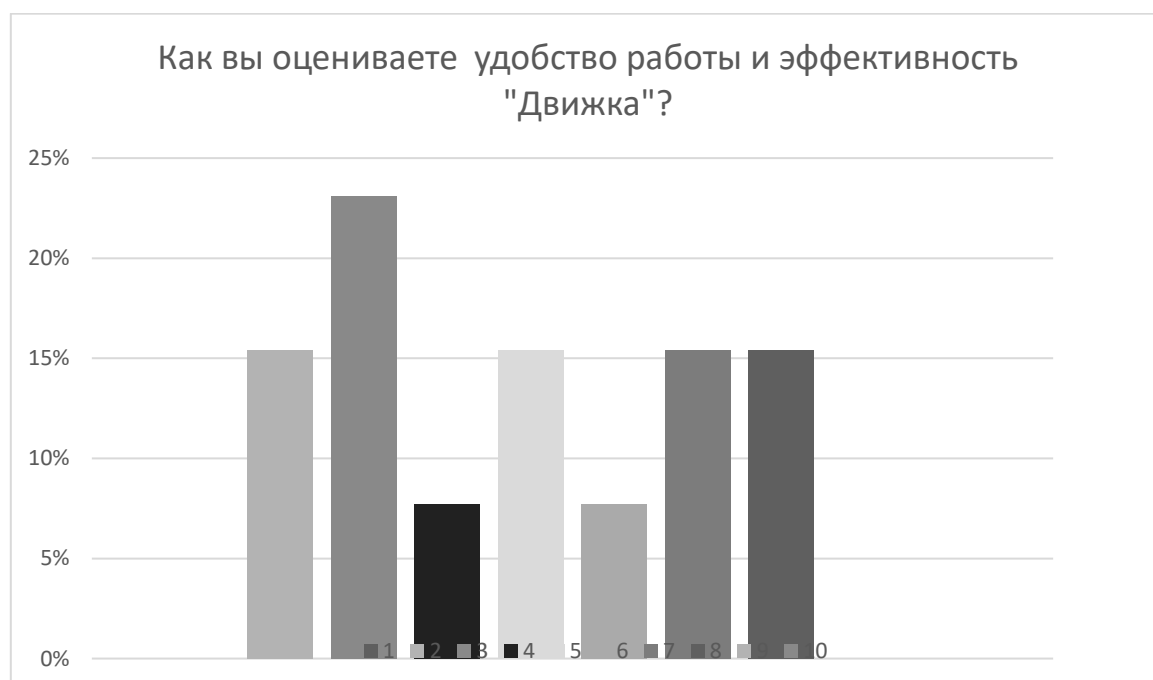


Рис. 1. Оценка в баллах (от 1 до 10) сайта «Движок», балл [4]

Таким образом, наибольшее число ответивших дали оценку «3» (3 человека), оценки «2» «5» «7» «8» дали по 2 человека. И никто не выбрал оценки «1», «9», «10». Средний рейтинг работы сайта составил 4,8 из 10 баллов. Невозможно сказать, что этот показатель высок. Одна из причин – сайт подвисает и долго обрабатывает запросы. Возможно, это происходит не всегда, но подобный технический момент в любом случае отражается на пользователях (как минимум на самом желании использовать этот ресурс).

Следующий вопрос уже раскроет саму суть «Движка», потому что относится уже к его содержанию.

Следует подчеркнуть, что ни один из респондентов не считает все задания интересными и выполнимыми. А это очень важно для деятельности палаты, что некоторые задания невозможно выполнить, а другие просто не являются привлекательными, не заинтересовывают молодежь. Следовательно, необходимо больше привлекать самих ребят к самостоятельному генерированию идей для заданий, не ставить слишком жесткие рамки их выполнения.



Рис. 2. Выполнимость и интересность заданий «Движка», % [4]

Отчеты по заданиям и мероприятиям отправляются на сайт, а также в социальные сети членов палаты и резервистов (некоторые задания и направлены на работу с социальными сетями).

Большая часть опрошенных выражает мнение, что слишком много времени занимает работа в социальных сетях. Конечно, подобным образом легче отследить выполнение заданий членами палаты, но необходимо следить и за тем, не сводится ли вся активность только к виртуальной. Потому что в таком случае, в деятельности не будет особого смысла, непосредственного контакта с населением и молодежью.

Таким образом, создателям проекта и заданий есть над чем ещё работать в целях повышения эффективности деятельности Молодежной палаты как с технической, так и с творческой стороны. Несомненно, что и состав палаты должен активно им помогать в этом, вносить свои пожелания и рекомендации, подавать сигналы, держать обратную связь.

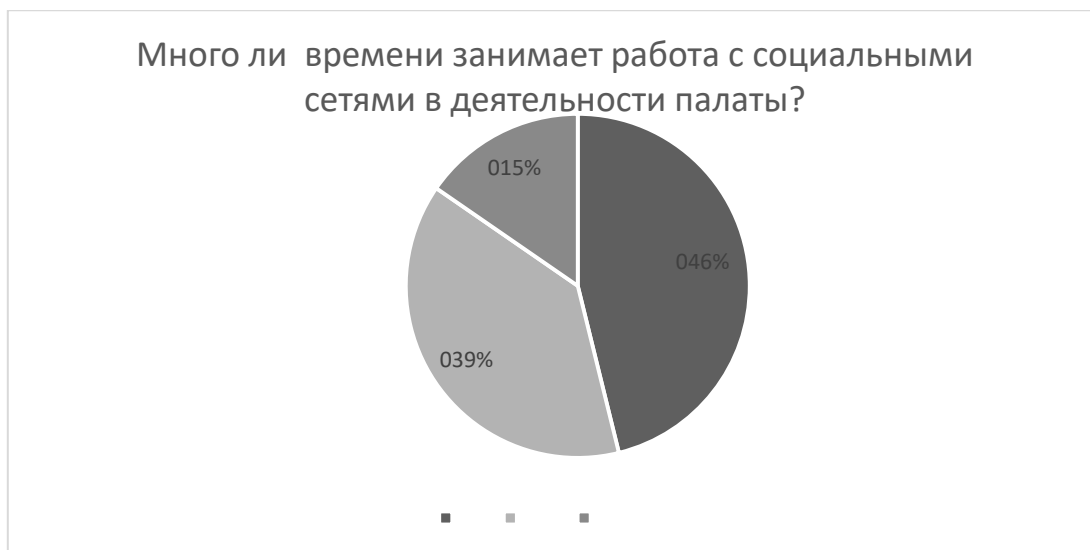


Рис. 3. Много ли занимает времени работа с социальными сетями, % [4]

Следующий блок вопросов непосредственно касался государственного и муниципального управления, заинтересованности членов и резервистов Молодежной палаты района Северное Медведково.

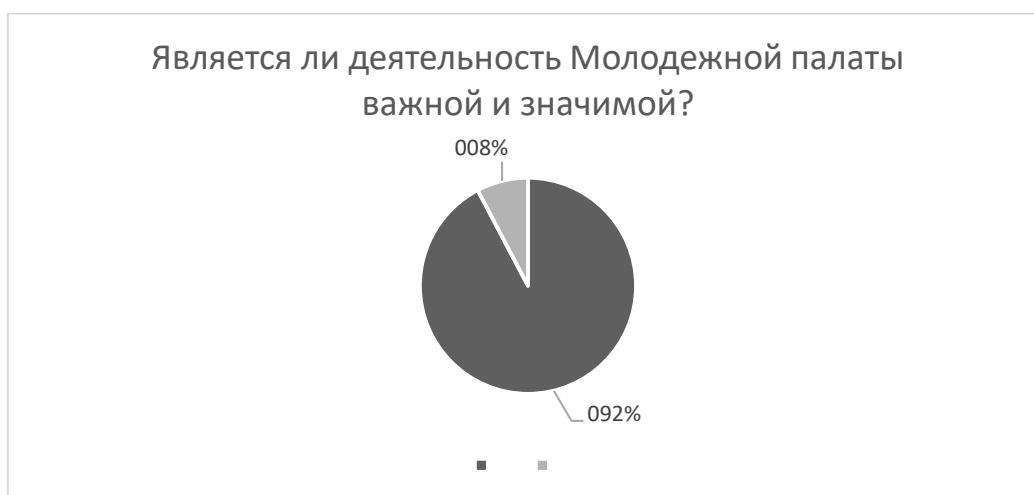


Рис.4. Значимость Молодежной палаты для её членов и резервистов, % [4]

Из 13 респондентов только 1 ответил, что не считает деятельность палаты значимой, все же остальные (92,3%) ощущают, что мероприятия значимы, осознают свою причастность к системе молодежного парламентаризма как важного инструмента осуществления управления делами на муниципальном уровне. Следовательно, палата выполняет свои функции по взаимодействию с органами власти и непосредственно с населением района с уверенностью в важности этого механизма и не разочарована в нем в большей своей части.



Рис. 5. Престижность работы в органах власти, % [4]

Исходя из ответов видно, что наибольшее количество ответивших (11 человек) считают, что работа в органах власти интересна и значима. Непосредственное взаимодействие с органами власти, должностными лицами подкрепило положительное отношение к профессиональной деятельности в данной сфере, следовательно, власть смогла показать молодежи её уникальную роль в системе парламентаризма, заинтересовать, а это в целом повышает авторитет власти во всём обществе.

И самое важное, можно ли рассчитывать, что молодежный парламентаризм привлекает молодежь к занятию профессиональной деятельностью в области управления государством?

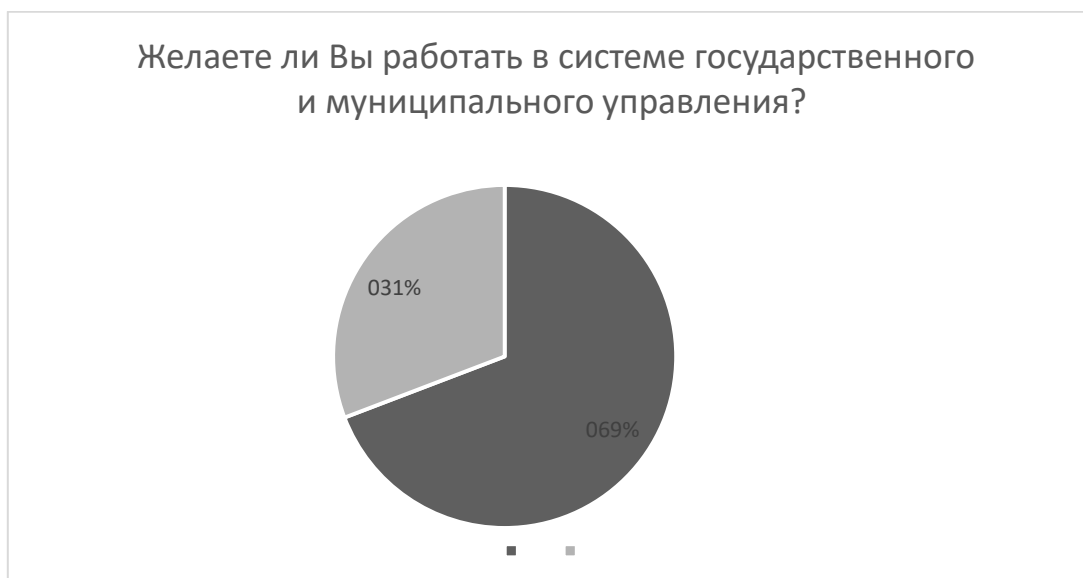


Рис. 6. Кадровый потенциал палаты для системы государственного и муниципального управления, % [4]

Таким образом, можно сделать вывод, что большинство членов и резервистов палаты (69,2%) собираются применить опыт молодежного парламентаризма в своей будущей профессиональной трудовой деятельности. В

целом система молодежных палат приносит результат не только в настоящем, но и даёт основания для развития её в будущем, получая профессиональных управленцев, включенных в свою работу ещё с подросткового возраста. Поэтому необходимо предоставлять максимально комфортные условия для деятельности, мотивировать молодежь, давать больший простор для творческой инициативы и обеспечивать активность достаточными ресурсами.

Библиографический список

1. Справочная правовая система «КонсультантПлюс» [Электронный ресурс]. – Режим доступа: <http://www.consultant.ru/>– Заглавие с экрана. – (Дата обращения: 15.10.2018).
2. Информационно-правовой портал «Гарант» [Электронный ресурс]. – Режим доступа: <http://www.garant.ru/>– Заглавие с экрана. – (Дата обращения: 15.10.2018).
3. «ДВИЖОК» [Электронный ресурс]. – Режим доступа: <http://dk.mos.ru/>– Заглавие с экрана. – (Дата обращения: 17.10.2018).
4. survio [Электронный ресурс]. – Режим доступа: <https://my.survio.com/> - Заглавие с экрана. – (Дата обращения: 23.10.2018).
5. Московская городская Дума [Электронный ресурс]. – Режим доступа: <https://duma.mos.ru/> – (Дата обращения: 21.10.2018).

***Abstract:** The article considers the system of youth parliamentarism in Moscow, the theoretical aspect of the formation of the Youth chamber of the Northern Medvedkovo district, the legislative framework. The practical aspect of the chamber's activities is considered by means of a survey of members and reservists. By means of opinions possible problems are revealed, and also structure of Youth chamber as a source of shots for the state and municipal service is considered.*

***Keywords:** youth, youth chamber, engine, youth parliamentarism, authorities, personnel.*

УДК 352

ОБ ОЦЕНКЕ ЭФФЕКТИВНОСТИ ОРГАНОВ МЕСТНОГО САМОУПРАВЛЕНИЯ

Чочишвили Марина Анзоровна, студентка 4 курса бакалавриата гуманитарно-педагогического факультета, ФБГОУ ВО РГАУ-МСХА имени К.А. Тимирязева

***Аннотация:** Управление является неотъемлемым элементом во всех сферах жизнеобеспечения общества, поэтому оно должно быть максимально эффективным. В данной статье рассматривается «эффективность» применительно к органам местного самоуправления. На данный момент оценка*

эффективности деятельности органов местного самоуправления нуждается в выявлении новых подходов.

Ключевые слова: муниципальное образование, органы местного самоуправления, местное самоуправление, эффективность, оценка.

Деятельность, которую осуществляют органы местного самоуправления должна постоянно модернизироваться, так как время не стоит на месте, постоянно происходят изменения в экономическом, социальном и политическом поприще как внутри, так и вне нашей страны.

Совершенствование системы управления на местном уровне происходит уже более пятнадцати лет, после того, как распался Советский Союз и страна, пережившая кризис, начала позитивно изменяться во всех сферах жизни.

В настоящее время существует Указ Президента РФ от 28 апреля 2008 г. N 607 «Об оценке эффективности деятельности органов местного самоуправления городских округов и муниципальных районов», в котором есть перечень показателей, по которым рассчитывается оценка эффективности деятельности органов местного самоуправления.

Развитие социально-экономического благополучия страны зарождается в регионах, так как именно там создаются стратегически важные приоритеты, ориентированные на людей, проживающих в них. Органы местного самоуправления должны активно участвовать в социально-экономическом благополучии страны, поэтому местное управление обязано быть качественным и эффективным, как и оценка этого качества.

Органы местного самоуправления создаются для осуществления функций муниципального образования [3]. К таким органам относятся: глава муниципального образования, местная администрация (исполнительно-распорядительный орган муниципального образования), контрольно-счетный орган муниципального образования, иные органы и выборные должностные лица местного самоуправления, предусмотренные уставом муниципального образования и обладающие собственными полномочиями по решению вопросов местного значения [1].

Деятельность по оценке эффективности органов муниципального самоуправления регламентируется несколькими документами:

1. Федеральным законом «Об общих принципах организации местного самоуправления в Российской Федерации» № 131-ФЗ от 06.10.2003г

2. Указом Президента РФ от 28 апреля 2008г. № 607 «Об оценке эффективности органов местного самоуправления городских округов и муниципальных районов»

3. Распоряжением Правительства РФ от 11.09.2008 № 1313-р, в целях реализации указа Президента РФ от 28 апреля 2008г. № 607 (содержит методику мониторинга эффективности деятельности органов местного самоуправления городских округов и муниципальных районов и региональными нормативно-правовыми актами.

Например, в Указе Президента Российской Федерации указано, что главы администраций ежегодно до первого мая года, следующего за отчётным, должны проводить оценку своей деятельности по 32 показателям, а так же предоставлять отчёт [2].

Многие эксперты уверены, что существующие методики оценки деятельности органов местного самоуправления недоработана [4], так как оценивается только деятельность, направленная на внешние факторы (показатели социально-экономического благополучия, удовлетворенность населения услугами, представляемыми на территории и т.д.), а нужно оценивать и внутреннюю эффективность (обеспечения информационными ресурсами, кадровый состав муниципалитета).

Но есть и положительные стороны в существующей системе оценки деятельности муниципальной власти, такие как стимулирование органов местного самоуправления за счёт предоставления различных грантов, которые выдаются за наилучшие значения показателей эффективности.

Библиографический список

1. Федеральный закон «Об общих принципах организации местного самоуправления в Российской Федерации» № 131-ФЗ от 06.10.2003г.

2. Указ Президента РФ от 28 апреля 2008 г. N 607 «Об оценке эффективности деятельности органов местного самоуправления городских округов и муниципальных районов» [Электронный ресурс] // СПС «Консультант плюс»

3. Алексеев, И. А. Муниципально-правовая ответственность в Российской Федерации: проблемы теории и практики: автореферат на соискание ученой степени доктора юр. наук. М., 2014. — 44 с.

4. Леушин, М. Е. Подходы к оценке эффективности деятельности органов муниципального самоуправления. 2013. — С. 71–72.

***Abstract:** Management is an integral element in all spheres of life support of society, so it should be as effective as possible. This article discusses the "effectiveness" in relation to local governments. At the moment, the assessment of the effectiveness of local authorities needs to identify new approaches.*

***Keywords:** municipal formation, local self-government bodies, local self-government, efficiency, evaluation.*

УДК 352:395

ГОСУДАРСТВЕННЫЙ И МУНИЦИПАЛЬНЫЙ СЛУЖАЩИЙ: ПРОБЛЕМЫ ЭТИКИ, ЕГО НРАВСТВЕННЫЙ ОБЛИК

Щербинина Виктория Викторовна, студентка 3 курса бакалавриата гуманитарно-педагогического факультета, ФГБОУ ВО РГАУ-МСХА имени К.А. Тимирязева

***Аннотация:** Статья посвящена вопросам нравственности государственных и муниципальных служащих в Российской Федерации.*

Ключевые слова: Государственная служба, муниципальная служба, чиновник, нравственность, должностные полномочия, краудсорсинг, кодекс этики, моральные принципы.

Если начать анализировать проблемы, которые касаются государственной и муниципальной службы в Российской Федерации, строить таблицы важности проблем, предлагать пути решения, помимо проблем социального обеспечения чиновников, оценкой качества, заработной платой, можно увидеть проблему нравственности.

Моральную сторону этой профессии не сможет обойти никакой перечень проблем. Но чаще всего, все ограничивается лишь упоминанием. Если существование других проблем доказывают крупные диаграммы, огромное количество цифр, которые обращают внимание на низкие или высокие показатели, а их преодоление переполнено разнообразными вариантами, то рядом с нравственными проблемами обычно пишут: «Недоверие общества к государственным служащим вызвано их плохим отношением к людям. Следует обеспечить контроль»- на этом все.

Бесспорно, такие важные критерии, как социальное обеспечение и эффективность работы очень важны, но этическая сторона не менее важный аспект, ведь она формирует общее мнение обо всем аппарате чиновников, хоть он и не имеет никакого отношения к экономическим показателям. Таким образом, если нужно сохранить престиж государственной службы России, то следует уделить ему должное внимание.

В глазах каждого человека государственный служащий олицетворяет государство. Поведение человека, облаченного властью, является своеобразным эталоном для остальных.

К сожалению, в последнее время все чаще можно заметить крайне высокомерное отношение со стороны государственных служащих к населению, такие качества, как тщеславие и честолюбие, сильная нетерпимость к критике, наличие множества невыполненных обещаний.

Если мы сталкиваемся с такими проблемами, то существуют причины, из-за которых они были образованы.

Во-первых, важную роль играют устаревшие методы регулирования и контроля деятельности государственных и муниципальных служащих. Это значит, что несмотря на безупречность правового регулирования, его не хватает для ликвидации всех отрицательных моментов этой сферы. Так же, существует отсутствие связи между гражданским обществом и государственной службой. Эта причина проявляется в отсутствии рычагов воздействия у гражданского общества на кадровую политику. Можно выделить еще такую проблему, как пробелы и упущения в нормативной базе государственной службы и кадровой политики.

Примечательно то, что из проведенных социологических исследований в системе государственной службы стало известно, что четвертую по значимости позицию в списке причин, по которым авторитет чиновников значительно снижается, занимают низкие нравственные качества (таблица 1).

Спору нет, лидирующие позиции занимают те причины, которые максимально остро воспринимаются населением. Но сразу после них были выделены низкие нравственные качества, как причина снижения авторитета государственных и муниципальных служащих (18,7%).

Таблица 1

Причины снижения авторитета чиновников в 2017 году по мнению населения в России, %

Причина	Доля ответивших, %
Пренебрежение к нормативно-правовой базе	15,7
Слабый уровень профессиональной подготовки	18,0
Низкие нравственные качества	18,7
Бюрократизм	29,9
Равнодушие к интересам граждан	31,3
Взятничество	33,8

Стоит отметить, что слабая профессиональная подготовка для населения менее важна, чем низкие нравственные качества.

Другие данные были получены в ходе социологического опроса в 2017 году, который проводил социологический центр Российской академии государственной службы при Президенте Российской Федерации (Рисунок 1). Были опрошены 1000 респондентов из числа государственных служащих в 20 субъектах нашей страны.

Большинство респондентов, которые проводили этот опрос, уверены, что проблема нравственности стоит максимально остро (56,7%), в отличие от самих служащих (30,3%). Конечно, позиция чиновников не может быть объективна, но, несмотря на это, почти треть людей этой профессии видят особую остроту в проблеме нравственности. Поэтому все-таки эта проблема имеет место быть.

Что необходимо сделать, чтобы решить проблему нравственности государственных служащих?

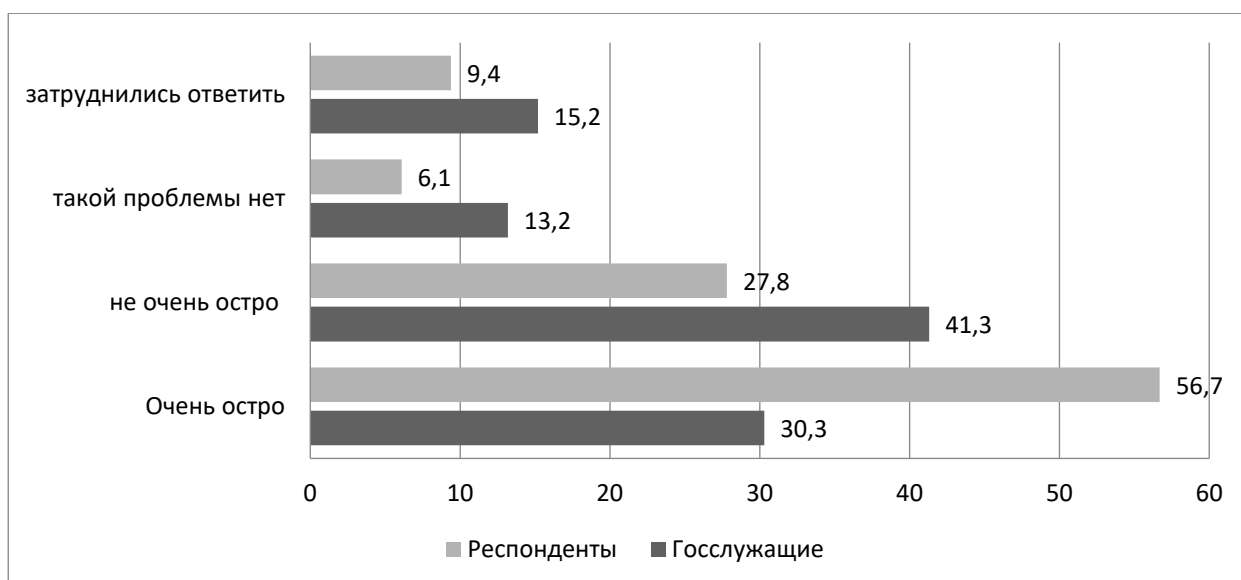


Рис. 1. Оценка остроты проблемы нравственности государственных гражданских служащих, %

Для начала, необходимо поработать с существующим законодательством. Оно нуждается в доработке. Действующий на сегодняшний день Типовой Кодекс этики и служебного поведения государственных служащих России и муниципальных служащих (одобрен решением президиума Совета при Президенте Российской Федерации по противодействию коррупции от 23 декабря 2010 г.) носит чисто рекомендательный характер – основная проблема заключается в том, что за нарушение его положений невозможно применить меры юридической ответственности. Какие корректировки необходимо в него внести?

Для начала, к существующим в кодексе принципам нужно добавить справедливость, добросовестность и непредвзятость. Плюс ко всему нет в Кодексе положения об ответственности руководителя за действия подчиненных - его необходимо внести.

Нет четко прописанных мер по реализации норм, которые прописаны в акте. Помимо того, что рассмотрением вопросов по нарушению Кодекса занимаются комиссии, которые работают в каждом государственном органе, нужно участие в этом процессе института общества и государства.

Так же, недостает и четко прописанной обязанности чиновника сообщать своему руководителю и прокурору субъекта Российской Федерации об известных ему случаях преступлений и правонарушений

Так как общество нуждается в объективной информации о действиях каждого государственного и муниципального служащего, для того, чтобы правильно сформировать мнение о его нравственном портрете и в дальнейшем определить его судьбу на службе, в Кодексе не хватает положений о прозрачности деятельности чиновников.

Следовательно, если внести соответствующие корректировки, то новый документ может стать нормативно-правовым актом, за нарушения которого будет наступать юридическая ответственность, конечно, в том случае, если нет

оснований для привлечения служащего к административной или уголовной ответственности.

За последнее время, во взаимодействиях государства и общества произошли некоторые изменения. С расширением всеобщей коммуникационной среды, практика зарубежных стран показывает, что большинство проектов, связанных с неэтичной деятельностью чиновников, формируется на основе краудсорсинга. Термин «краудсорсинг» означает решение общественно-значимых задач силами множества добровольцев, часто координирующих свою деятельность с помощью информационных технологий.

Хочется отметить, что в России совсем недавно начали использовать платформу краудсорсинга. С начала 2017 года работает мобильное приложение «Этика на госслужбе», которое содержит этический кодекс, тест по определению этичности, памятку по подаркам и рекомендации по основным требованиям к форме одежды госслужащих. С помощью данного мобильного приложения любой гражданин может обратиться в антикоррупционное агентство с жалобой на неэтичное поведение служащего.

Этические кодексы распространены на большинство современных государств. Как показывает практика, наиболее качественно они функционируют там, где переплетаются с обычаями и традициями национальной культуры, с системой ценностей, где направлена на инновации и социум.

В США нормы этического поведения базируются на протестантской этике. Они закреплены в Законе об этике в органах государственной власти США. В его Преамбуле говорится, что «государственная служба отождествляется с доверием общества. Каждый государственный служащий обязан перед правительством Соединенных Штатов и своими согражданами ставить верность Конституции, законам и этическим принципам выше личной выгоды».

Так же интересен опыт Великобритании. В этом «традиционно правовом» государстве значительна роль традиций и этических норм. В 1997 г. был выпущен этический кодекс государственной службы. В Кодексе определены основные компетенции руководящего состава Британской государственной службы в сфере этики: постановка цели и руководство, личное воздействие, стратегическое мышление, получение максимальной отдачи от людей, повышение квалификации, сосредоточенность на выполнении обязательств.

На поведение чиновников госслужбы Японии существенно повлияли культура и национальный нрав японцев: ответственность, преклонение перед высшей инстанцией, трудолюбие, коллективизм, почтительность, потребность в унификации межличностных отношений, стремление к личностному росту. Если сравнивать черты японской этики и этические принципы протестантизма, то можно найти некоторые сходства, например и там и тут выделяют ответственность, результативность, скромность, но есть и существенные отличия: общинный дух, повиновение, конфуцианские принципы.

Моральные нормы и принципы работы государственного служащего приводят к усилению внимания к вопросу их профессиональной этики. Сфера государственной службы сформировала определённые особенности профессиональной этики государственного служащего.

Если проигнорировать экономическую сферу, то, возможно, наступит кризис, если не контролировать социальную сферу, начнутся митинги, различного рода протесты, а если упустить нравственную сторону, то можно утверждать, что страна лишится морали.

Библиографический список

1. Федеральный закон «О государственной гражданской службе Российской Федерации» от 27.07.2004 №79-ФЗ.
2. Федеральный закон «О муниципальной службе в Российской Федерации» от 02.03.2007 №25-ФЗ
3. Богатырев, Е.Д. Этика государственной и муниципальной службы : учебник и практикум для СПО / Е.Д. Богатырев, А.М. Беляев, С.Г. Еремин ; под ред. С.Е. Прокофьева. — М. : Издательство Юрайт, 2018. — 307 с
4. Ирхин Юрий Васильевич Этические кодексы в современной государственной службе // Социология власти. 2011. №4.
5. Зотов, М.Д. Функционирование ведомственных и региональных кодексов этики государственных служащих Российской Федерации / М. Д. Зотов // Социология власти. – 2012 – № 2 – С. 202-208.
6. Шувалова Н.Н. Этика и этикет государственной и муниципальной службы. Учебник и практикум для академического бакалавриата/ Н.Н.Шувалова. – М.: Изд-во РАНХиГС при Президенте РФ, 2015. – 376 с.

***Abstract:** The Article is devoted to the issues of morality of state and municipal employees in the Russian Federation.*

***Keywords:** public service, municipal service, official, morality, official powers, crowdsourcing, code of ethics, moral principles.*

УДК 339.138

СОВЕРШЕНСТВОВАНИЕ МАРКЕТИНГОВОЙ ДЕЯТЕЛЬНОСТИ НА ОСНОВЕ ВНЕДРЕНИЯ ИНФОРМАЦИОННЫХ ТЕХНОЛОГИЙ В СИСТЕМЕ ГОСУДАРСТВЕННОГО УПРАВЛЕНИЯ ПРЕДПРИЯТИЯМИ

***Янал Омар**, магистрант второго года обучения кафедры менеджмента и маркетинга ФГБОУ ВО «Кабардино-Балкарский государственный университет»*

***Кешоков Мухамед Астербиевич**, магистрант первого года обучения кафедры менеджмента и маркетинга ФГБОУ ВО «Кабардино-Балкарский государственный университет»*

***Аннотация:** Целью работы является необходимость обоснования внедрения в деятельность предприятий информационных технологий, отвечающих современным требованиям введения бизнеса в экономическом пространстве, а также на основе проведенных ранее исследований, разработка*

практических рекомендаций по совершенствованию маркетинговой деятельности на основе применения интернет технологий в деятельности предприятия.

Ключевые слова: *управление, маркетинг, информационные технологии, безопасность, интернет-технологии, информационная среда.*

Одной из проблем, которая требует к себе пристального внимания, является достижение стабильного развития, что гарантирует устойчивое развитие всей национальной экономики. Одно из условий стабилизации функционирования отраслей народного хозяйства - увеличение конкурентоспособности предприятий, которая, в свою очередь, во многих отношениях зависит от эффективности проводимой маркетинговой деятельности.

В то же время в условиях информатизации, связанной с формированием информационной экономической системы, большой эффект можно получить с помощью использования информационных технологий, интернет-технологий, которые при должном и эффективном использовании в деятельности предприятий позволяет последнему приспособляться к условиям функционирования на рынке, что способствует увеличению эффективности их функционирования.

Современный этап развития маркетинга связан с использованием в нем информационных технологий и глобальной информационной среды Интернет, который дал развитие традиционным методам введения бизнеса и способствовал появлению интернет-маркетинга. Интернет выступает как перспективное направление развития маркетинговой деятельности предприятий, поскольку он является своего рода носителем инновационную составляющей и способствует расширению экономических возможностей предприятий.

В современных исследованиях интернет-маркетинг рассматривают как один из видов личного маркетингового укрепления и продвижения конкурентных преимуществ предприятия. В то же время реальная практика использования интернет-технологий в деятельности предприятий показывает значительно более серьезное влияние Интернета на их экономическую деятельность и, в частности, на маркетинг.

Это связано с тем, что быстрые изменения информационной среды приводят к подобному ускорению изменения роли интернет-маркетинга в маркетинговой деятельности предприятий. Он прекращает быть своего рода личным маркетингом и получает новые роли и новые функции, которые соответственно еще не исследованы в экономической деятельности предприятий. В этом отношении еще не получили оправдание впечатление о влиянии интернет-технологий при маркетинге деятельности предприятий и на возможностях ее развития, которое ограничивает использование в полной мере маркетинга в их экономической деятельности.

Коммуникативная политика, проводимая в Интернете – это курс действий предприятия, направленный на планирование и осуществление взаимодействия фирмы со всеми субъектами маркетинговой системы на основе использования

комплекса средств коммуникаций Интернета, обеспечивающих стабильное и эффективное формирование спроса и продвижение товаров и услуг на рынки с целью удовлетворения потребностей покупателей и получения прибыли.

Маркетинговые коммуникации в Интернете в зависимости от конечной цели могут быть разделены на два вида: коммуникации, связанные с разработкой, созданием, совершенствованием товара и его поведением на рынке и коммуникации, связанные с продвижением товара. В качестве одного из наиболее эффективных и прогрессивных методов повышения эффективности маркетинговой деятельности предприятия в последнее время рассматривается внедрение в маркетинговую деятельность информационных технологий и, в первую очередь – интернет-технологий [2].

Роль, выполняемая Интернетом, не ограничиваются только коммуникативными функциями, а также включает в себя возможность заключения сделок, совершение покупок и проведение платежей, придавая ему черты глобального электронного рынка.

Как известно, успешное функционирование хозяйствующих субъектов в рыночном пространстве, зависит от многих факторов, в том числе от способности быстро подстраиваться под динамичные условия современного рынка, внешней среды. В связи с чем, развитие внутренних связей между производством и маркетингом на предприятиях является той основой, на которой можно будет построить механизм, способный адаптироваться к нестабильной внешней среде.

Важную роль в развитии конкурентных преимуществ предприятий на сегодняшний день играет и госуправление. При решении вопросов связанных с повышением уровня конкурентоспособности, внимание, среди прочих, надо уделять такому вопросу как увеличение доли государства в отечественной экономике. Как известно, государственное вмешательство должно быть минимальным в рыночной экономике в деятельности многих субъектов и необходимо добиваться уменьшения доли государства в экономике [3]. При этом доходы от приватизации в законопроекте принятые в программе «О параметрах проекта бюджета на 2019 год и на плановый период 2020 и 2021 годов» практически не выполнялись. В 2019 году – 13 миллиардов рублей, в 2020 году – 11 миллиардов рублей, в 2021 – ноль доходов от приватизации. Как видно, сегодня не происходит увеличения доли частного сектора в экономике России. Больше того, государственные компании скупают частные активы. При этом надо четко понимать, что снижение доли государства – один из основополагающих вопросов современной модели экономики [2].

Из такого положения дел, становится ясно, что большинству субъектов на рынке, приходится самим решать вопросы выживания и дальнейшего развития.

Это положение в полной мере относится и к рассматриваемому объекту исследования – ОАО «Телемеханика». Влияние среды на маркетинговую деятельность должно передаваться внутрь предприятия, влиять на его управляющую деятельность. Благодаря воплощению идеи управления управлением будет задействован потенциал маркетинга как системы, отвечающей за приведение деятельности предприятия в технологическое соответствие со средой [1].

В этом плане необходимо отметить, что в структуре рассматриваемого нами предприятия на сегодняшний день не имеются структурных подразделений, которые могли бы применять принципы интернет-маркетинга в работе самого предприятия.

Действительно предприятие переживало не самые легкие времена в переходный период. Вопрос стоял тогда не о повышении производительности или эффективности работы самого предприятия, а элементарно о сохранении квалифицированного персонала, руководящего состава предприятия, а также сохранении производственных мощностей.

Такое положение в те годы было связано с тем, что в советские времена «Телемеханика» работала на оборонку, выпуская телеметрическую аппаратуру и другие приборы, соответствовавшие потребностям военно-промышленного комплекса.

В связи с сокращением государственных заказов, а также нарушением производственных связей, положение предприятия по многим экономическим показателям ухудшилось. Все это наложило свой негативный отпечаток на его функционирование.

Надо отдать должное руководству предприятия на тот момент. Оно не перестало существовать, был сохранен основной костяк персонала, хотя многие работники на тот период были отправлены в неоплачиваемые отпуска. Несмотря на это, предприятие смогло переориентироваться на выпуск продукции бытового назначения, в том числе и мебель (школьная мебель, предметы быта и т.д.).

Конечно, это был не тот уровень существования одного из флагманских предприятий республики, но учитывая, что в период реформирования экономики многие предприятия не выживали и прибегали к процедуре банкротства, ОАО «Телемеханика» смогло выйти тогда из столь непростой ситуации.

На сегодняшний день ОАО «Телемеханика», одно из самых известных предприятий в г. Нальчик, получило на техническое перевооружение в рамках федеральной целевой программы "Развитие оборонно-промышленного комплекса на 2012-2022 гг. и на период до 2020 г». 41 млн. рублей [1].

В современных экономических условиях предприятие сохранило свою специализацию, высококвалифицированные кадры, производственные мощности, использует передовые технологии.

Предприятие постоянно ведет работы по совершенствованию выпускаемой продукции, ее качества и надежности, разрабатываются и реализуются планы технического перевооружения, что позволяет обеспечивать конкурентоспособность выпускаемой продукции. Ее соответствия ее самым высоким современным требованиям. Продукция предприятия сертифицирована.

Новейшие образцы с успехом демонстрируются на отечественных и международных выставках, отмечены многочисленными медалями и дипломами. По итогам конкурса «100 лучших товаров России» ряд изделий отмечен дипломами и вошли в число лауреатов.

Сейчас предприятие разрабатывает средства телемеханики и телеобработки информации и готовит типовые решения их использования; выполняет научно-исследовательские и опытно-конструкторские работы, участвует в производстве компонентов системы ГЛОНАСС.

Кроме того, на «Телемеханике» начато производство энергосберегающих источников света – уличных, бытовых и офисных. Энергосберегающие светодиодные светильники, включены в программу энергосбережения госкорпорации «Ростехнологии» и будут внедряться в качестве систем освещения на предприятиях и в организациях.

Более того, на наш взгляд – это будет очень актуально, потому что в Кабардино-Балкарии планируется введение социальной нормы потребления электроэнергии.

До сих пор светодиоды использовались на заводе в производстве современных светофоров. Теперь энергосберегающими светильниками от «Телемеханики» оснастили многие заведения в республике, в том числе и учебные заведения.

Тем не менее ОАО «Телемеханика» в первом квартале 2011 года получило 2,6 млн. рублей чистой прибыли против 149 тыс. рублей убытка за аналогичный период прошлого года.

В то же время выручка от реализации продукции снизилась на 18,2% и составила 5,9 млн. рублей.

Предприятие за 9 месяцев 2018 г. снизило свои доходы на 14% по сравнению с таким же периодом прошлого года.

Несмотря на внедрение новых технологий и производство пользующей хорошим спросом продукции – энергосберегающих светодиодных светильников – выручка от реализации за отчетный период текущего года снизилась на 10,6% и составила 35,691 млн. рублей.

Чистая прибыль за 9 месяцев 2017 года по сравнению с аналогичным периодом предшествующего года уменьшилась на 14,1%. Связано это с уменьшением выручки на 4,2 млн. рублей по сравнению с аналогичным периодом 2009 года - отмечается в отчете.

Это не очень хороший показатель, но у «Телемеханики» есть шанс поправить положение за счет федеральных вливаний в размере 41 млн. рублей.

С другой стороны, законы рынка гласят, что размер выручки напрямую зависит от динамики спроса на предлагаемый товар. Спрос регулируется качеством и ассортиментом продукции.

Нельзя сказать, что ассортимент у рассматриваемого предприятия узок. Тем не менее, многие виды продукции, предприятие поставляет только на внутренний, региональный рынок. На наш взгляд это связано с отсутствием грамотно поставленной маркетинговой политики на предприятии.

На наш взгляд, чтобы выжить в условиях конкуренции, но и двигаться вперед, предприятие должно отслеживать все изменения на рынке: требования покупателей, соотношение цен, действия конкурентов, а также создание новых изделий, введение новых элементов в дистрибьюторскую сеть и т. д.

Такая возможность появляется с использованием, в том числе и интернет – технологий, интернет – маркетинга, что на сегодняшний день является не то чтобы актуальным, а жизненно необходимым.

Интернет-маркетинг в традиционном понимании предоставляет собой маркетинг, проводимый с помощью сети Интернет. Рассматриваемая как рынок

среда Интернет, располагает возможностью не только предоставить клиенту самую полную информацию о товарах и услугах, но и в свою очередь получить от клиентов необходимые для осуществления целей маркетинга данные в гораздо большем объеме по сравнению с традиционными средствами массовой информации.

Это должно осознавать и руководство самого предприятия ОАО «Телемеханика», несмотря на то, что оно придерживается консервативного стиля управления.

Как было отмечено, предпосылками того, что на предприятии не придают значение интернет маркетингу и руководство не до конца осознает те плюсы, которые оно получит в результате использования интернет технологий, все это является следствием того что, в структуре предприятия на сегодняшний день отсутствуют подразделения, которые могли бы применять принципы интернет-маркетинга в работе организации.

Существующий отдел по внешним рынкам, на наш взгляд очень загружен, и на него возложено много других не свойственных ему задач и в связи с этим он не эффективно справляется с основной задачей – поиска конечных потребителей и заключения долгосрочных контрактов.

В связи с этим мы предлагаем включить в структуру предприятия дополнительный отдел заместителя директора по аналитике, который будет непосредственно заниматься поиском новых рынков сбыта. Укрупненная предполагаемая структура будет выглядеть следующим образом.

Естественно, для достижения поставленной цели ограничиваться только созданием данного подразделения нельзя.

Существует необходимость более эффективно развивать информационную составляющую в деятельности предприятия, в частности сайта рассматриваемой организации.

При наличии собственного сайта возрастает эффективность проводимых в Сети рекламных мероприятий, поскольку любая реклама может содержать ссылку на сайт компании, где пользователю станет доступно значительно большее количество информации, и он составит более полное мнение о фирме и ее предложении. Кроме того, информация о поведении посетителей на сайте может сразу же попадать в информационную систему предприятия и служить для более качественного их обслуживания.

С учетом специфики выпускаемой продукции, крайне важно на сайте создать ссылку на видеоролики, в которых будет рекламироваться продукция предприятия, а также живые отзывы потребителей продукции, и других организаций, пользующиеся продукцией предприятия.

Для решения маркетинговых задач организация должна обладать системой получения, хранения и анализа маркетинговой информации. Помочь в этом, призвана правильно построенная маркетинговая информационная система.

Маркетинговая информационная система (МИС) – система мероприятий по сбору, сортировке, анализу и представлению маркетинговой информации, используемая при принятии маркетинговых решений.

Для выполнения задач анализа, планирования, осуществления планов и контроля менеджеры по маркетингу нуждаются в информации об изменениях в рыночной среде (правая область). Роль МИС заключается в определении потребностей в информации для маркетингового управления, ее получении, анализе и своевременном предоставлении для принятия управленческих решений.

Основой МИС является подсистема внутренней отчетности, в документах которой отражаются сведения о заказах, продажах, ценах, запасах, дебиторской и кредиторской задолженностях и т. д. Анализ внутренней информации позволяет выявлять перспективные возможности и насущные проблемы предприятия.

В то время как подсистема внутренней отчетности содержит и предоставляет данные о том, что уже произошло, подсистема маркетингового наблюдения предоставляет сведения о ситуации на рынке в данный момент.

Маркетинговое наблюдение определяется как постоянная деятельность по сбору текущей информации об изменении внешней среды маркетинга, необходимая как для разработки, так и для корректировки маркетинговых планов.

Третьей основной составляющей МИС являются маркетинговые исследования, которые в отличие от маркетингового наблюдения предполагают подготовку и проведение различных обследований, анализ полученных данных по конкретной маркетинговой задаче, стоящей перед предприятием.

Интернет и современные информационные технологии оказывают существенное влияние на возможности и функции МИС:

— современные информационные технологии обеспечивают выполнение таких важных функций, как хранение маркетинговых данных и осуществление доступа к ним. Маркетинговая информация становится доступной при помощи широкого набора инструментов: через Интернет, мобильные устройства связи, электронную почту и т. д.

— доступ к информации могут получать как потребители, так и производители продукции. Партнерам по бизнесу, агентам при помощи современных технологий могут становиться известными сведения о потребителях, их предпочтениях и т. д., что дает им возможность анализировать эту информацию и принимать более эффективные решения по предлагаемому ассортименту продукции.

— большой объем данных, хранящийся в базах данных, требует предварительной подготовки и анализа для превращения их в форму, которая может быть использована при принятии решений.

Таким образом, можно сделать несколько выводов. Во-первых, на сегодняшний день на анализируемом предприятии отсутствует система сбора и анализа маркетинговой информации. Хотя в некоторых ситуациях руководители структурных подразделений используют ее элементы, и исходя из такого положения дел, можно утверждать о неэффективном использовании данного направления. В связи с этим, для повышения эффективности маркетинговой деятельности с применением информационных технологий, необходимо создать

дополнительные рабочие места, в частности достаточно будет одной штатной единицы. Существуют необходимость принят в штат предприятия специалиста, обладающего навыками работы в сфере именно электронного маркетинга.

На текущий момент на предприятии ОАО «Телемеханика» не существует целостной МИС, в том виде, котором мы ее представляем. Время от времени руководители направлений используют отдельные ее элементы, поэтому говорить об эффективности данного направления предприятия не приходится. Поставить перед ним задачу по внедрению в деятельность организации маркетинговой информационной системы (МИС). На взгляд автора, наличие на предприятии данной системы позволит существенно сократить издержки предприятия за счет правильных, оперативных и своевременно принимаемых руководством решений.

Библиографический список

1. Нагоев А.Б., Исламова Ф.С., Оразаева А.Б. Инновационный вектор развития макрорегиона: перспективы реализации в новых экономических условиях/Экономика и предпринимательство. - 2018. № 2 (91). - с. 380-385.
2. Сахарова Л.А. Организационно-экономические формы активизации государственного регулирования развития промышленного производства/Фундаментальные исследования. -2016. № 11-3. - с. 647-652.
3. Borodin, A.I. Model of control of financial results of the enterprise / Borodin A.I., Tatuev A.A., Rokotyanskaya V.V., Shash N.N., Galazova S.S. // Mediterranean Journal of Social Sciences. 2015. Т. 6. № 4 S2. С. 578-583.

***Abstract:** The purpose of work is need of justification of introduction in activity of the enterprises of the information technologies meeting the modern requirements of introduction of business in economic space and also on the basis of the researches conducted earlier, development of practical recommendations on improvement of marketing activity on the basis of application of Internet technologies in activity of the enterprise.*

***Keywords:** management, marketing, information technologies, safety, intrent-tekhnologiya, information environment.*

АКТУАЛЬНЫЕ ПРОБЛЕМЫ И ПЕРСПЕКТИВЫ РАЗВИТИЯ АГРАРНОГО ТУРИЗМА И СВЯЗЕЙ С ОБЩЕСТВЕННОСТЬЮ

УДК 316.614

АКТУАЛЬНОСТЬ ПРОБЛЕМЫ РОЛИ СМИ В ПРОЦЕССЕ СОЦИАЛИЗАЦИИ МОЛОДЕЖИ НА ПРИМЕРЕ ГОРОДА НАБЕРЕЖНЫЕ ЧЕЛНЫ

Абзалов Камиль, студент 2 курса факультета биотехнологии и высокотехнологичных пищевых производств, ФГБОУ ВО «МГУПП»

Аннотация: Из средств массовой информации (СМИ) люди узнают о нормах поведения, которые расцениваются в данном обществе как соответствующее той или иной социальной группе. Таким образом, СМИ так или иначе формируют мировоззрение людей и их ценности. И осязаемое воздействие СМИ оказывают на молодых людей как наиболее восприимчивых потребителей информации. Поэтому данная тема особенно актуальна сегодня, когда речь заходит об отсутствии контроля над рынком средств массовой информации, неконтролируемой подаче информации подросткам, что в конечном счете пагубно сказывается на формировании морально-нравственных ценностей подрастающего поколения. На сегодня СМИ основной источник и инструмент в процессе их социализации.

Ключевые слова: социализация, средства массовой информации (СМИ), подростки, молодежь, агенты социализации, морально-нравственные ценности.

Современные СМИ влияют на общество, изменяют его, воздействуют на развитие институтов социализации. Самой заметной в настоящий момент тенденцией, характеризующей социализацию современной молодежи, является снижение ее интеллектуально-образовательного, культурного и морального уровней. Данная проблема связана с изменением приоритетов в деятельности СМИ и снижением стандартов массовой культуры.

Общеизвестно, что институты и агенты социализации могут делиться на первичные и вторичные. В данном контексте нас интересуют вторичные агенты социализации. Они оказывают второстепенное воздействие, опосредующее влияние на человека, поскольку контакты с такими агентами происходят реже, они менее продолжительны, а их воздействие менее глубокое.

К институтам вторичной социализации можно отнести телевидение, радио, периодическую печать и художественную литературу, Интернет. Среди агентов вторичной социализации мы, в первую очередь, выделяем сотрудников телевидения, радио, печати, литераторов, создателей интернет-сайтов.

Телевидение является наиболее популярным источником необходимой информации для молодежи, потому что молодые люди могут без особого

труда и непринужденно получать информацию в отличие от печатной продукции, получение информации из которой требует определенных и продолжительных усилий. Благодаря телевидению постоянно увеличивается объем и видоизменяются формы подачи информации, которые вызывают трудности с концентрацией внимания, создают невозможность сосредоточения.

По мере взросления у современной молодежи снижается интерес к печатному слову, падает престиж чтения, сокращается его доля в структуре свободного времени. Возрастает число подростков, ограничивающихся только чтением периодики или развлекательных легких журналов.

Большинство молодых людей и девушек читают по необходимости, обусловленной учебой. Наиболее выражена тенденция снижения интереса к чтению серьезной классической художественной литературы. Предпочтение отдается прикладному и специализированному чтению. Чтение становится более индивидуальным, информационным и поверхностным. Доля читающей российской молодежи снижается с увеличением ее возраста. Более того, это происходит на фоне прогрессирующего уменьшения количества времени, уделяемого чтению.

Именно поэтому в ноябре 2017 года было проведено среди учащихся 5, 8, 10, 11 классов Лицея №78 им. А.С. Пушкина г. Набережные Челны социологическое исследование о влиянии СМИ на жизнь молодежи (200 чел.). Респондентам были заданы вопросы:

1. Перечислите название газет, которые вы с интересом читаете.
2. Назовите журналы, которые вы с интересом читаете.
3. Что для вас является основным источником информации из СМИ, которому вы больше всего доверяете: газеты, журналы, реклама, телевидение, Интернет, радио.
4. Какая информация, передаваемая по СМИ вам наиболее интересна.
5. Назовите наиболее привлекательный жанр фильмов, сериалов.
6. Часто ли возникает в жизни ситуация, когда представления о том или ином событии, о той или иной проблеме формируется у вас благодаря информации СМИ?
7. Источником информации могут быть и родители, учителя, друзья, сверстники, оцените по 5-ти балльной системе степень получения информации от них.

В результате обработки и анализа собранных данных было установлено, что жизнь молодого поколения невозможно представить без средств массовой информации.

Школьники обладают необходимыми навыками для поиска и использования информации, которую предоставляют им различные виды СМИ (газеты, журналы, телевидение, Интернет). На фоне социологического опроса были сделаны выводы, которые вы можете наблюдать далее:

— Выяснилось, что большинство школьников предпочитают получать информацию по телевидению (40%); 25% – через Интернет и 18% – из журналов. Меньше доля тех, кто предпочитает получать информацию из газет – 12%; по радио – 5%.

— Помимо учебных проблем, большинство молодежи интересуется, прежде всего, юмором, анекдотами (30%) и музыкой (18%). Менее популярны такие рубрики печатных СМИ, как познавательные темы (15%), криминал (10%), секс (7%); еще меньше интерес к социальным проблемам (6%), экономике (5%), политике (4%), природе (2%), к проблемам военнослужащих и армии (2%), материалам о детях (1%).

— Преобладающее большинство учащихся (78%) смотрят передачи каждый день, 15% – чаще одного раза в неделю, 5% – примерно раз в неделю, 2% не смотрят их вовсе. Юноши в среднем затрачивают больше времени на просмотр передач, чем девушки, а ученики с плохой успеваемостью – больше, чем успешные.

— Скорее всего, просмотр телепередач отвлекает слабоуспевающих от выполнения домашнего задания. Ученики 11-х классов меньше сидят у телевизора, что свидетельствует об их большей загруженности. Большинство школьников (55%) предпочитают смотреть видеоклипы и музыкальные передачи, 37% – развлекательные и 8% юмористические.

— При выборе фильмов для просмотра большинство школьников предпочитают комедии (30%) и ужасы (23%). Немало школьников смотрят фантастику (15%), триллеры (13%), исторические фильмы (12%), мультфильмы (7%).

— Анализ показывает, что самая важная функция телевидения для школьников – это отдых и развлечение (45%), на втором месте – освещение событий, происходящих вокруг (35%), на третьем – познавательные функции (20%).

— Известно, что подростки нередко перенимают образ и стиль жизни, поведения героев фильмов и передач. Это отражается на их поведении, внешнем виде, стиле одежды, лексике и характере. Многим подросткам (50%) СМИ иногда помогают в делах и жизни, 30% опрошенных помогают практически всегда и 20% не помогают.

— В большинстве случаев СМИ помогают школьникам быть в курсе событий в стране (40%), расширить кругозор (23%). А также оказывают помощь в выборе развлечений (16%), помогают разобраться во взаимоотношениях людей (11%), определиться в политических взглядах (10%).

— Но для подростков остается достоверной информацией и получаемый опыт от родителей (40%), от учителей (27%), от друзей (20%), от сверстников (13%).

Исходя из проведенного опроса, можно сделать вывод, что с одной стороны СМИ способствуют расширению кругозора, помогают разобраться во взаимоотношениях, определиться с профессией, что так необходимо подрастающему поколению; а с другой, отвлекают от полезных дел, благодаря показу «страшилок» и боевиков. Школьники стараются подражать героям фильмов, телесериалов и передач. Но, к сожалению, вместо того, чтобы перенимать такие важные качества как образованность, целеустремленность, перенимают лишь внешние признаки, не требующие работы над собой.

Мы рассмотрели перечень принятых общественных каналов и составив сравнительный анализ, обнаружили, что они не соответствуют моральным, психологическим и нравственным нормам:

Время Канал	07.00-09.00	14.00-16.00	20.00-21.00
Первый канал	05:00 "Доброе утро" 16+	13:55 Время покажет 16+ 15:00 Новости с субтитрами 15:15 Время покажет 16+	19:50 "Пусть говорят" с Андреем Малаховым 16+
Россия 1	05:00 Утро России 16+	14:00 Вести 14:30 Местное время. Вести- Москва 14:50 Вести. Дежурная часть 15:00 Без следа 12+	20:00 Вести 16+
НТВ	06:00 Новое утро 16+	13:50 Место встречи 14:55 "Зеркало для героя" с Оксаной Пушкиной 12+	19:45 ЧП. Расследование 16+ 20:15 Невский 16+
СТС	07:05 Смешарики 07:30 Приключения Тайо 0+ 08:05 Ералаш 0+	14:00 Вороныны 16+	16:30 Кухня 12+ 20:30 Вечный отпуск 16+
Россия К	06:30 Евроньюс 16+	Анна Павлова 15:00 Новости культуры 15:10 Истории в фарфоре 15:40 Абсолютный слух	20:05 Черные дыры. Белые пятна 20:45 Правила жизни

ТВЗ	06:00 Мультфильмы 0+	14:00 Охотники за привидениями 16+ 14:30 Охотники за привидениями 16+ 15:00 Мистические истории 16+	20:00 Вызов 16+
Россия 24	07:00 РИК "Россия 24" 07:30 РИК "Россия 24" 08:00 РИК "Россия 24" 08:30 РИК "Россия 24"	14:00 РИК "Россия 24" 14:30 РИК "Россия 24" 15:00 РИК "Россия 24" 15:30 РИК "Россия 24"	20:00 РИК "Россия 24" 20:30 РИК "Россия 24"
РенТВ	07:00 С бодрым утром! 16+ 08:30 Новости 16+	14:00 Пассажир 57 16+	20:00 Без лица 16+
ТНТ	07:30 Партнеры 16+ 08:00 Дневники вампира 16+	14:00 Однажды в России 16+ 14:30 Однажды в России 16+ 15:00 Однажды в России 16+	20:00 Физрук 16+ 20:30 Бедные люди 16+
Звезда	06:50 И на камнях растут деревья 12+	14:00 Военные новости 14:05 Охота на Вервольфа 16+	19:20 Перед рассветом 16+
Пятый канал	07:00 Утро на 5 6+	13:40 Кодекс чести-5 16+ 14:30 Кодекс чести-5 16+	19:45 След 16+ 20:40 След 16+
Домашний	06:30 Джейми: обед за 30 минут 16+ 07:30 6 кадров 16+	13:15 Кризисный менеджер 16+	20:00 Условия контракта 16+
Карусель	07:25 Непоседа Зу 08:05 Щенячий патруль	14:00 Один против всех 14:40 Фиксики	20:20 Ми-Ми-Мишки 20:30 Спокойной ночи, малышки! 20:40 Щенячий патруль

ОТР	07:30 Календарь 12+	14:05 Моя рыбалка 12+ 14:20 За дело! 12+ 15:00 ОТражение 12+	19:25 Женщина, которая поёт 12+ 20:45 Моя рыбалка 12+
-----	--------------------------	---	---

Красный цвет	Каналы не подходят для просмотра
Желтый цвет	Каналы не желательны к просмотру
Зеленый цвет	Подходят к просмотру

На фоне проведенного социологического опроса я планирую представить свою программу телепередач, так как именно телевидение наиболее популярное среди молодежи и данная программа будет формировать у молодежи приемлемые морально-нравственные ценности. У данной программы развлекательное, информационное и интеллектуальное содержание. Основной контингент считается молодежь, так как именно по отношению к ней проводится исследование.

Программа телепередач:

- 07:40 Пингвинёнок Пороро (0+)
- 07:55 Робокар Поли и его друзья (6+)
- 08:30 Смешарики (0+)
- 09:15 Три кота (0+)
- 09:30 Смешарики (0+)
- 10:00 Новости (12+)
- 10:20 Музыка (12+)
- 11:00 Орел и решка (16+)
- 11:30 Галилео (12+)
- 12:30 Легенда о Тарзане (6+)
- 14:30 Спорт (+14)
- 15:30 Тайны еды (14+)
- 16:10 Новости (12+)
- 16:30 Галилео (12+)
- 18:00 Орел и решка (16+)
- 20:00 Алиса в стране чудес. Фильм (12+)
- 22:10 Новости (12+)
- 22:30 Starbook (16+)
- 23:00 Europa plus чарт (16+)
- 00:00 Спорт (14+)
- 01:00 Области тьмы (16+)
- 03:30 Крепкий орешек 2 (16+)
- 05:40 Музыка (12+)

Почему именно эта программа? Данная программа соответствует морально-нравственным нормам и благоприятно влияет на молодежь, так как в ней соблюдены предпочтения респондентов и программы для развития кругозора и приемлемого морально-нравственного поведения.

Мы узнали о современных СМИ, узнали основные направления их деятельности. Выяснили функции средств массовой информации. Так же мы определили роль СМИ в современном обществе. После проведенного исследования выяснилось, что большое количество телепередач, интернет источников, а также печатных изданий снижают интеллектуально-образовательный, культурный и моральный уровень подростков. Данная проблема связана с изменением приоритетов в деятельности СМИ и снижением стандартов массовой культуры. А так же была выявлена, тенденция снижения интереса к чтению серьезной классической художественной литературы.

Более того, это происходит на фоне прогрессирующего уменьшения количества времени, уделяемого чтению. Мы предоставили собственную программу телепередач, которая благоприятно влияет на подростков, удовлетворяя их потребности, развивая кругозор, а так же лидерские качества, так как соответствует всем морально-нравственным принципам.

Библиографический список

1. Социальная структура, социальные институты и процессы [Электронный ресурс]

URL:http://www.krdumvd.ru/_files/diss_sovet_dm203/dissertacii_k_rassmotreniu/ku_daktina1.pdf#3 (дата обращения 19.10.2017)

2. Подростки: чтение и использование компьютера автор: Бутенко И. А. [Электронный ресурс] URL: [http:// http://www.isras.ru/files/File/Socis/12-2001/Butenko.pdf](http://www.isras.ru/files/File/Socis/12-2001/Butenko.pdf) (дата обращения 20.10.2017)

3. Влияние сми на детей и подростков: общий взгляд на проблему [Электронный ресурс] URL: [http:// http://beldeti.ru/articles/249.html](http://beldeti.ru/articles/249.html) (дата обращения 31.10.2017)

4. Средства массовой информации - современные средства манипулирования [Электронный ресурс] URL: <http://www.realisti.ru/main/inform?id=341> (дата обращения 31.10.2017)

5. Актуальные проблемы формирования и реализации государственной политики в современной России / Нагоев А.Б., Россинская М.В., Рокотьянская В.В., Мальсагов А.Д., Виноградова М.В., Жукевич Г.В., Соколова Е.Ю., Гергова З.Х., Гладкова Л.А., Морозова С.И., Савчишкина Е.П., Самойленко Т.Г., Ягумова З.Н., Саркисянц Г.В., Власенкова Т.А., Охрименко О.И., Клименко Т.Н. // Москва, 2018.

Abstract: From the mass media (MM), people learn about standards of behavior which is regarded in this society as corresponding to this or that social group. Thus, media anyway form outlook of people and their value. And notable impact of media is made on young people as the most susceptible consumers of information. Therefore this subject is especially relevant today when it comes about lack of control over the market of mass media, uncontrollable submission of information to teenagers that eventually harmful affects formation of moral values of younger generation. For today media the main source and a nstrument in the course of their socialization. The purpose of this work is to establish a role of media in socialization of teenagers in the city of

Naberezhnye Chelny, to offer the program schedule for formation at youth of acceptable moral values.

Keywords: *socialization, mass media (MM), teenagers, youth, agents of socialization, moral values.*

УДК 004.9

ИНСТРУМЕНТЫ ПРОДВИЖЕНИЯ В INSTAGRAM: КАК ЭТО РАБОТАЕТ?

Агишева Лилия Гельмановна, бакалавр4 курса гуманитарно-педагогического факультета, ФГБОУ ВО РГАУ-МСХА имени К.А. Тимирязева

Аннотация: *В статье приведены результаты исследований социальной сети Instagram, выявлены инструменты продвижения и дана краткая характеристика инструментов продвижения giveaway и звездного giveaway*

Ключевые слова: *Instagram, giveaway, инструменты продвижения, звездный giveaway, инструменты продвижения, Instagram в России, социальные сети, викторины*

Одним из основных способов продвижения в интернете является платформа Instagram. Instagram – уникальная платформа, в ней зарегистрировано больше 27 миллионов активных пользователей и около 14 миллионов активных пользователей в сутки. В России Instagram входит в число наиболее перспективных социальных платформ для продвижения бизнеса. Популярность этой сети уверенно растет (рис.1).

Вместе с популярностью Instagram развиваются инструменты по продвижению брендов. Инструментов продвижения множество, рассмотрим некоторые из них: stories и прямые эфиры, массфоловинг, масслайкинг, таргетинг, хэштеги и giveaway. Остановимся более подробно на таком способе продвижения как giveaway.

Массфоловинг – это одна из самых простых техник, когда пользователь подписывается на подписчиков конкурента или просто популярных лиц. Таким образом пользователь на которого подписались, заходит на страницу для того, чтобы посмотреть и узнать кто он такой, если пользователю нравится, то он подписывается в ответ.

Масслайкинг (liketime) – это инструмент продвижения, суть которого заключается в том, что под фотографией популярного пользователя подписчики отмечают в комментариях несколько своих друзей, таким способом, друзья которых отметили, заходят на фотографию и на пользователя, повышается узнаваемость.

Активные авторы Instagram за сентябрь 2018 Россия

Всего авторов: 14 191 434
Всего сообщений: 66 251 502

Распределение по возрасту

Нет данных по возрасту авторов

Распределение по полу



Пол	Авторов	%
Женский	3 113 589	77,65
Мужской	896 106	22,35

Авторов с полом: 28,25%

Женский
Мужской

Рис.1. Статистика популярности Instagram в России

Таргетинг – представляет собой рекламный пост в новостной ленте instagram вашей целевой аудитории. Когда пользователь заходит в новостную ленту, видит обновления не только тех лиц, на которых подписан, но а также рекламу других аккаунтов. Подобная реклама является платной, и ее цена зависит от качества объявления, аудитории и бюджета.

Хэштеги – представляют собой слово (или словосочетание, но без пробелов), перед которым без пробела стоит символ #. По хэштегам можно найти интересующую фотографию, текст или место. Хештег может быть как глобальным, не связанным с конкретным человеком, блогом или событием, так и уникальным – такая гибкость и обеспечила этому инструменту поиска огромную популярность. Присвоив записи популярный хештег (например, #moscow, #любовь или #весело), можно привлечь внимание большой аудитории, осуществляющей по нему поиск. А применяя уникальные хэштеги (например, включающие в себя имя аккаунта или особенность аккаунта), вы сможете при поиске выделить именно ваши фотографии.

Giveaway (бесплатная раздача) – это розыгрыш или викторина, для участия в которой необходимо выполнить ряд определенных условий. Например, подписаться на Instagram-аккаунт организатора или партнера, поставить лайк на фотографии, сделать репост фотографии. Условия розыгрыша могут касаться не только интернета, например, можно попросить участников написать на открытке определенное имя или сфоткаться с определенным предметом в определенном месте и выложить фото в Instagram. Одно из отличий Giveaway в том, что победитель определяется как правило случайным образом с помощью специальных программ. Призы варьируются в зависимости от количества участников, чем больше заявленных участников, тем крупнее приз это может быть как кресло, так и автомобиль.

Большую популярность набирают звёздный Giveaway с участием блогера или медийного лица (звёздный giveaway). От имени популярного блогера или медийного лица набирают участников, которые вносят сумму денег на подарки будущим подписчикам, условия участия для подписчиков – это подписаться на всех участников. Одним из главных минусов этого инструмента можно назвать то, что по завершению конкурса подписчики резко убывают и вложенные средства участников не всегда оправдываются, исключением становятся интересные участники. Это связано с тем, что участники опираются не на свою целевую аудиторию, а на массовость.

Таблица 1

Сравнительная характеристика выделенных инструментов

№	Инструмент	Плюсы	Минусы
1	Массфоловинг	Если подходить грамотно к применению этого инструмента, то можно набрать долю активных целевых подписчиков	Много конкурентов; только малая доля пользователей подписываются в ответ; instagram может заблокировать аккаунт ввиду рассылки спама
2	Масслайкинг	Повышается узнаваемость ввиду того, что пользователи отмечают только заинтересованных лиц	Пользователи неохотно проявляют активность
3	Таргетинг	Появляется только у целевой аудитории, высокий интерес у пользователей	Дороговизна данного инструмента и большое количество конкурентов
4	Хэштеги	Легко использовать и совершать поиск аудитории	Не эффективен ввиду того, что пользователи не всегда ставят хэштеги и не пользуются ими
5	Giveaway	Добавляются много подписчиков, если подходить грамотно к применению данного инструмента, то можно набрать заинтересованную аудиторию	После окончания конкурса подписчики, которые не заинтересованы в данном продукте или услуги, массово отписываются

По результатам проведенного исследования мы рассмотрели инструменты продвижения в Instagram, как они работают и дали краткую характеристику некоторым из них.

Библиографический список

1. Гнездилова Е.В. Миф в сфере массовой коммуникации//Российская школа связей с общественностью. 2018, № 11. С. 63-71.
2. Интернет-портал о бизнесе и здоровье, раздел: Методы продвижения в Instagram [URL:<https://www.womenbz.ru/articles/metody-prodvizheniya-v-instagram/>]
3. Интернет-портал о маркетинге, раздел: Отборная Instagram-статистика: что мы имеем к 2018? [URL:<https://rusability.ru/internet-marketing/smm/otbornaya-instagram-statistika-chto-my-imeem-k-2018/>]

4. Интернет-портал для помощи в проведении конкурсов в Instagram, раздел: Что такое Giveaway?

[URL:<https://giveaways.ru/blog/%D1%87%D1%82%D0%BE-%D1%82%D0%B0%D0%BA%D0%BE%D0%B5-giveaway>]

Онлайн книга Instagram: эффективное продвижение от А до Я [URL:<https://www.seonews.ru/books/instagram-effektivnoe-prodvizhenie-ot-a-do-ya/>]

6. Система мониторинга и анализа бренда, раздел: Статистика социальных сетей [URL:https://br-analytics.ru/statistics/author/?hub_id=16048&date=201809&country_id=20&period_type=month]

Abstract: *The article presents the results of research on the social network Instagram, identifies promotion tools and gives a brief description of giveaway and stellar giveaway promotion tools.*

Keywords: *Instagram, giveaway, promotion tools, star giveaway, promotion tools, Instagram in Russia, social networks, quizzes.*

УДК 659.1

АКТУАЛЬНЫЕ ПРОБЛЕМЫ В СФЕРЕ РЕГУЛИРОВАНИЯ РЕКЛАМНОЙ ДЕЯТЕЛЬНОСТИ

Белова Елена Владимировна, студентка 1 курса магистратуры факультета экономики и процессов управления, ФГБОУ ВО «Сочинский государственный университет»

Аннотация: *Данная статья раскрывает понятие рекламы. Проведен анализ становления и развития рекламы в России. Основное внимание уделяется характеристике правового регулирования рекламной деятельности и выявлению проблем в сфере регулирования рекламной деятельности.*

Ключевые слова: *реклама, рекламная деятельность, эффективность продаж, безопасность, государство, закон, информация, регулирование.*

Реклама играет огромную роль в современном обществе – без рекламы невозможно качественное продвижение товара, большинство потребителей не знали бы о каком-либо бренде, товаре или услуге. Реклама способна устанавливать стереотипы, которые оказывают влияние на мышление людей и их поведение. Реклама становится эффективной инвестицией в деятельности организации [6].

В России к нормативно-правовым актам в сфере информационной безопасности причисляются:

1) Федеральные законодательные акты:

- Международные договоры России.
- Конституция России.
- Закон о защите информации федерального уровня (сюда включены конституционные федеральные кодексы, законы).
- Указы Президента России.
- Правительственные постановления Российской Федерации.
- Правовые нормативные акты федеральных ведомств и министерств.
- Правовые нормативные акты субъектов России, а также государственных органов местного самоуправления и так далее.

2) К нормативно-методическим документам возможно причислить:

- Методические документы правительственных органов России:
 - а) Доктрина безопасности информации России.
 - б) Руководящие документы государственной технической комиссии (ФСТЭК) Российской Федерации.
 - в) Приказы Федеральной службы безопасности.
- Стандарты безопасности информации, из которых можно выделить:
 - а) Международные стандарты.
 - б) Национальные (государственные) стандарты России.
 - в) Рекомендации по стандартизации.
 - г) Указания методические.

Реализацию государственной политики в сфере связи, информационных технологий и массовых коммуникаций осуществляет Министерство связи и массовых коммуникаций Российской Федерации как федеральный орган исполнительной власти в Российской Федерации.

На рынке телевизионного контента продолжают лидировать небольшое число крупнейших игроков, предоставляющих эфирным каналам фильмы и сериалы. Однако у платных каналов, если не считать спортивных трансляций, в наибольшей степени востребованы развлекательные и познавательные программы, а также художественные фильмы, в том числе те, которые не часто показывают на эфирном ТВ [10].

На рынке рекламы продолжается перераспределение рекламных бюджетов на эфирные телеканалы, особенно это связано с тем, что I и II мультиплексы цифрового вещания уже сформированы. С платных каналов по-прежнему идет отток рекламодателей на эфирные телеканалы и в интернет. Однако интернет, на который приходится как минимум пятая часть совокупных расходов на рекламу в России, пока тоже не является сильным конкурентом телерекламе на эфирных каналах. На рисунке 1 представлен рейтинг источников медиаинформации по уровню доверия [9].

Рейтинг источников медиаинформации по уровню доверия:

- 35% – новостные, аналитические, официальные сайты в Интернете;
- 28% – телевидение;
- 13% – социальные сети и блоги в Интернете;
- 8% – мнения людей/знакомых;
- от 1% до 3% – газеты/журналы/радио.

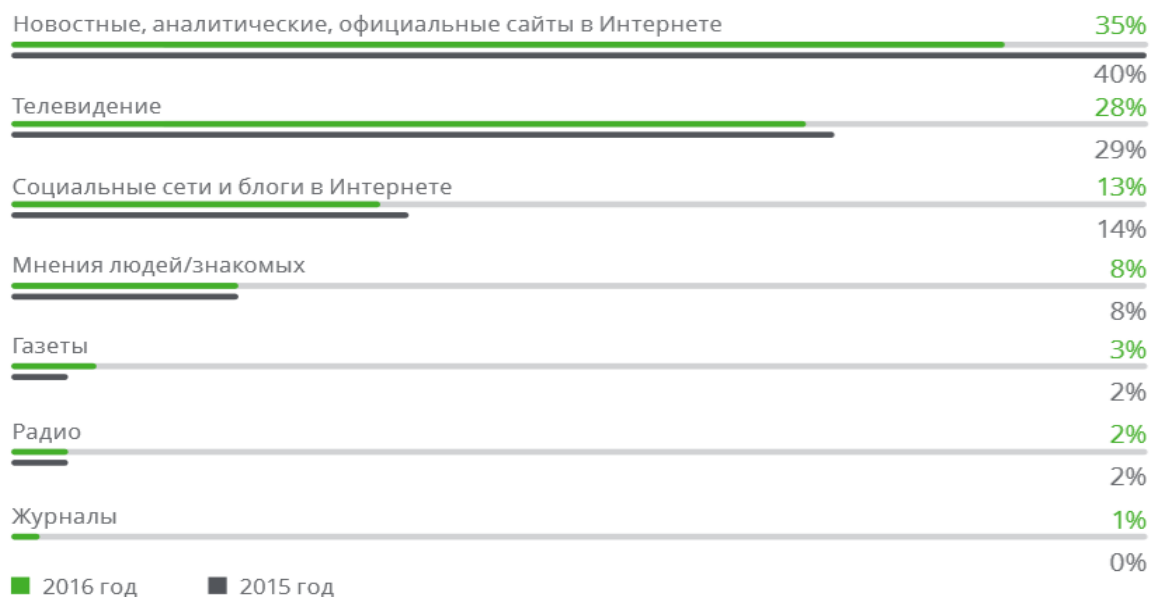


Рис. 1. Рейтинг источников медиаинформации по уровню доверия

По сравнению с 2015 годом, россияне несколько меньше стали доверять новостным и аналитическим сайтам в Интернете (снижение показателя доверия на 5 п. п.). Больше всего это наблюдается среди жителей Москвы (на 14 п. п.) и Санкт–Петербурга (на 23 п. п.), а также среди самой молодой аудитории – от 16 до 19 лет (на 15 п. п.).

Информация, представленная в Интернете:

- уровень доверия к новостным сайтам в Интернете выше среди возрастной группы от 60 до 65 лет (44%) и от 40 до 44 лет (41%).
- информации из социальных сетей и блогов в Интернете больше доверяют молодые люди в возрасте от 16 до 19 лет (19%).

Информация, представленная на телевидении. Уровень доверия к телевидению несколько выше среди людей в возрасте от 35 до 39 лет (36%) и среди жителей Санкт–Петербурга (36%).

В ходе проведения экспертных интервью мы спросили у представителей рынка медиа, какие образы способствуют лучшему восприятию информации потребителями (имеется в виду образ «ведущего», того, кто доносит информацию). Эксперты единогласно отметили тенденцию «очеловечивания» информации – для формирования доверия к ней необходим человеческий образ; инфографика же, которая была на пике популярности в 2013–2014 годах, уходит на второй план. Анализ экспертных мнений позволил разделить активных медиапотребителей на два типа: 1) те, кому нужна информация не для принятия решения, а для уверенности, что все будет хорошо, 2) и те, кто потребляет информацию для принятия решений, причем они не хотят, чтобы им указывали, что нужно делать, а ожидают от медиаисточников максимального объема разной информации для самостоятельного принятия решения.

С появлением социальных сетей увеличилось число людей, которые могут производить контент. Стерлась грань между медийными персонами, мнение

которых раньше воспринималось как эталон, и обычными пользователями. Теперь каждый человек может стать источником контента, поэтому с точки зрения восприятия информации значимость как такового «ведущего», распространителя информации существенно снизилась.

Главным дестабилизирующим фактором рекламного рынка по-прежнему является вмешательство в рынок государства. Как недавно объявила глава холдинга «СТС Медиа» Юлианна Слащева, только федеральное ТВ потеряло в 2015 году на рекламных запретах 50 млрд рублей. Годом ранее в эту же сумму оценивались потери всего российского рекламного рынка.

В 2015 году, помимо истории с ГОСТом для наружной рекламы, самым важным решением, влиявшим на развитие медиарынка, стал закон об ограничении владения иностранцами в российских СМИ. В итоге площадки лишились львиной доли инвесторов, вкладывавшихся в развитие российского медиарынка.

Этот закон затронул множество компаний: кто-то полностью ушел с российского рынка (например, Sanoma или Edipresse), кто-то продал долю текущему менеджменту, но продолжил сотрудничество с ними (Hearst, Burda), кто-то продал активы близким Кремлю олигархам (Disney, Discovery). В любом случае, этот закон не добавлял уверенности отечественным медиаплощадкам, которые вынуждены были искать пути соблюдения (или обхода) этого одиозного закона.

В законе «О рекламе» можно встретить такое определение: «реклама - информация, распространенная любым способом, в любой форме и с использованием любых средств, адресованная неопределенному кругу лиц и направленная на привлечение внимания к объекту рекламирования, формирование или поддержание интереса к нему и его продвижение на рынке» [1]. Рекламой является информация, распространенная любым способом, в любой форме и с использованием любых средств, адресованная неопределенному кругу лиц и направленная на привлечение внимания к объекту рекламирования, формирование или поддержание интереса к нему и его продвижение на рынке.

Государственная информационная безопасность представляет собою состояние сохранности всех информационных ресурсов государства, а также защищенность всех законных прав общества и личности в информационной сфере.

Реклама, с одной стороны, доводит до потребителей разные сведения, необходимые для покупки и использования изделий. С другой - сочетая свою информационность с убедительностью и внушаемостью, реклама оказывает на человека эмоционально-психическое воздействие. Отсюда, многие считают, что реклама, сама по себе - одновременно и бизнес, и искусство.

Проанализировав данную проблему можно прийти к выводу, что правовое регулирование рекламной деятельности остается несовершенным. Федеральный закон «О рекламе», несмотря на многократные редакции, все еще не в полной мере отвечает ожиданиям отечественных рекламистов.

Также складывается мнение, что ФЗ «О рекламе» был создан для защиты интересов только лишь рекламодателей, рекламопроизводителей, рекламораспространителей, интересы потребителя стоят на последнем плане. Требуется совершенствование законодательства для достижения положительных результатов в этой отрасли и защиты интересов всех участников данных отношений.

Реклама какого-либо товара или услуги многокомпонентна. Реклама играет огромную роль в современном обществе - без рекламы невозможно качественное продвижение товара, большинство потребителей не знали бы о каком-либо бренде, товаре или услуге. Реклама способна устанавливать стереотипы, которые оказывают влияние на мышление людей и их поведение.

Правовое регулирование рекламной деятельности остается несовершенным. Федеральный закон «О рекламе», несмотря на многократные редакции, все еще не в полной мере отвечает ожиданиям отечественных рекламистов.

Библиографический список

1. Федеральный закон «О рекламе» от 13.03.2006 № 38-ФЗ
2. Бобылева М.П. Рекламный менеджмент: Основы профессиональной деятельности. М., 2014, С. 78.
3. Бове А. Современная реклама. Электронная библиотека кафедры Менеджмента. 2013, С. 30-45.
4. Портер М., Миллар В. Роль информации в достижении конкурентного преимущества [Электронный ресурс] // Портер М. Конкуренция. СПб., 2014. - 258 с. С. 8.
5. Рекламная деятельность в торговле [Текст]: Учебник / В.Н. Хапенков, Г.Г. Иванов, Д.В. Федюнин. - М.: ИД ФОРУМ: НИЦ Инфра-М, 2013, С. 368 с.
6. Россинская М.В., Комарова Г.В., Хрущева С.В. Инвестиции в маркетинг: понятие, виды и методы оценки // Международное научное издание Современные фундаментальные и прикладные исследования. 2014. № 4 (15). С. 115-118.
7. Хопкинс, К.М. Реклама. Научный подход [Текст] / К. М. Хопкинс. - М.:Альфа-пресс, 2015, С. 111-116.
8. <http://www.info-forum.ru/topic/13977-glavnye-problemy-rossiiskoi-reklamy/>
9. <https://www2.deloitte.com/ru/ru.html>
10. Tatuev, A.A. Need of the market principles of development of the economic relations for the sphere of educational services / Tatuev A.A., Kiseleva N.N., Lyapunsova E.V., Rokotyanskaya V.V., Valuiskov N.V. // The Social Sciences (Pakistan). 2016. T. 11. № 10. С. 2515-2521.

Abstract: *This article reveals the concept of advertising. The analysis of the formation and development of advertising in Russia. The focus is on the characteristics of the legal regulation of promotional activities and the identification of problems in the sphere of regulation of promotional activities.*

***Keywords:** advertising, promotional activities, sales performance, security, state, law, information, regulation.*

УДК 338.48

АКТУАЛЬНЫЕ ПРОБЛЕМЫ И НАПРАВЛЕНИЯ РАЗВИТИЯ АГРАРНОГО ТУРИЗМА В АЛТАЙСКОМ КРАЕ

Кленова Анна Алексеевна, студентка 4 курса бакалавриата гуманитарно-педагогического факультета, ФГБОУ ВО РГАУ-МСХА имени К.А.Тимирязева

***Аннотация:** В современных условиях жизни страны аграрный туризм играет большую роль в развитии сельских территорий Российской Федерации. Это способствует улучшению качества местных поселений, сохранению традиций края и повышению занятости граждан.*

***Ключевые слова:** туризм, аграрный туризм, Алтайский край, сельский дом, мероприятия развития аграрного туризма, сельская местность, услуги аграрного туризма, проблемы агротуризма.*

В настоящее время туризм является одной из самых динамично развивающихся отраслей. Российская Федерация обладает большим количеством возможностей для развития аграрного туризма. Данный вид туризма пользуется большим спросом у туристов.

Интерес к нему обусловлен небольшими затратами и близостью к природе по сравнению с другими видами отдыха.

Аграрный туризм - это вид туризма, предполагающий временное пребывание туристов в сельской местности с целью отдыха, знакомства с культурой местного населения или участия в сельскохозяйственных работах. Чем богаче традиции села или интереснее места, в которых оно находится, тем больше внимания вызывает у приезжих [1].

Аграрный туризм сконцентрирован в центральной и южной части страны, куда легко добраться из мегаполисов, а также в местах, где находится большое количество достопримечательностей. Это отличный вариант для тех, кто устал от городской суеты. Данный вид туризма способствует сохранению местных традиций и ценностей, развитию культурно-образовательной сферы в сельской местности [2].

В Российской Федерации аграрный туризм наиболее развит в Иркутской области, Калужской области и Алтайском крае.

Отличительной чертой туризма в Алтайском крае является то, что большинство достопримечательностей находится в сельской местности. В этом нет ничего удивительного, так как около 46,6 % населения региона проживает именно в селе [3].

На данный момент в Алтайском крае работает около 200 домов, оказывающих услуги аграрного туризма [4]. Услуги, которые предоставляются

отдыхающим стандартные. К ним относятся проживание в гостевом доме, ночёвка на сеновале, баня, езда на лошадях, рыбалка, охота и сбор урожая, дегустация домашних напитков, знакомство с местными блюдами, занятия живописью.

Развитие аграрного туризма в Алтайском крае является одним из способов улучшения качества жизни населения, повышения уровня благосостояния и занятости в сельской местности.

Но для начала необходимо решить одну из важнейших задач – принять закон об агротуризме. В Российской Федерации должна существовать классификация сельских домов отдыха. Например, если у гостиниц есть классификация, выражающаяся в количестве звёзд, то у сельских домов, к сожалению, этого нет.

Помимо вопросов с законодательством, есть ещё ряд проблем. В Алтайском крае высокие тарифы на проезд из центральной части страны и низкий уровень развития инфраструктуры.

Региону необходимы транспортные сообщения хорошего качества между населёнными пунктами, оборудованные гостевые дома, наличие заведений, оказывающих определённые услуги по обслуживанию.

Регионального бюджета не достаточно для того, чтобы облагородить всю территорию края. Аграрный туризм в Алтайском крае нуждается в серьёзном внимании со стороны государства.

Алтайский край предназначен для отдыха на природе. Туристы, приезжающие из мегаполисов, прежде всего, хотят отдохнуть от шумной обыденности на свежем воздухе в спокойной обстановке. Местные жители очень гостеприимны и дружелюбны. Но не все обладают определёнными навыками и знаниями в области аграрного туризма. Это приостанавливает развитие данной сферы [5].

Для решения вышеперечисленных проблем необходимы следующие мероприятия, направленные на развитие аграрного туризма в Алтайском крае:

- принятие необходимого законодательства в сфере аграрного туризма;
- поддержка развития материально-технической базы аграрного туризма;
- развитие инфраструктуры в регионе;
- развитие кадров, обучение сотрудников, осуществляющих оказание туристских услуг;

В ходе реализации данных направлений качество аграрного туризма в Алтайском крае будет повышаться.

Таким образом, развитие аграрного туризма будет способствовать улучшению качества населённых пунктов в Алтайском крае [6]. Приобщение населения в процесс предоставления туристских услуг обеспечит повышение занятости края, следовательно, росту доходов граждан, а также сохранение культурной среды.

В Алтайском крае необходима целенаправленная работа по улучшению деятельности общественных объединений, организаций и органов местного самоуправления, направленной на развитие аграрного туризма региона [7]. Результатом данной работы будет востребованный качественный отдых в

сельской местности Алтайского края, а также повышение социально-экономического развития сельских поселений.

Библиографический список

1. Будко, Е.Н., Морозова, С.И. Об оценке эффективности реализации муниципальных программ в сфере устойчивого развития сельских территорий //Иновации и инвестиции. - 2018. - № 6. С. -160-162.
2. Еремин, В.И., Будко, Е.Н., Морозова, С.И. резервы устойчивого развития сельских территорий региона //Экономика, труд, управление в сельском хозяйстве. 2015. - № 4 (25). - С. 19-21.
3. Алиханова, Е.В., Харченко, К.В. Формирование программы развития сельского туризма на территории муниципального района // Практика муниципального управления. — 2012.
4. Бакланова, А.А. Специальные виды туристской деятельности. Сельский туризм: учеб. пособие / А. А. Бакланова. – СПб.: Изд-во Д.А.Р.К., 2011
5. Дорогина, Д. Агротуризм в России: Как и для чего развивать сельский туризм в Алтайском крае, 2018.
6. Сельские гостевые дома Алтайского края: каталог: информационно-справочное издание / под ред. А.Н. Дунец. - Барнаул : Изд-во АлтГТУ, 2012.
7. Чеботаев, А.Н. Журнал «Строительная орбита, статья «Сельский туризм в Алтайском крае», 2013.

***Abstract:** In the modern conditions of the country's life, agrarian tourism plays a large role in the development of rural territories of the Russian Federation. This contributes to improving the quality of local settlements, preserving the traditions of the region and increasing the employment of citizens.*

***Keywords:** tourism, agricultural tourism, Altai Territory, rural house, measures for the development of agricultural tourism, rural areas, services of agricultural tourism, problems of agrotourism.*

УДК 338.48

СОВЕРШЕНСТВОВАНИЕ УПРАВЛЕНИЯ В СФЕРЕ РЕКРЕАЦИИ И ТУРИЗМА В КРАСНОДАРСКОМ КРАЕ

***Новикова Анна Анатольевна**, студентка 4 курса бакалавриата гуманитарно-педагогического факультета, ФГБОУ ВО РГАУ-МСХА имени К.А. Тимирязева*

***Аннотация:** в данной статье раскрыты преимущества ресурсной базы Краснодарского края, обеспечивающей его туристический потенциал, анализируется влияние отрасли туризма на экономику, а также социальную сферу региона. Рассмотрены проблемы управления в сфере рекреации и туризма, а также характерные особенности сферы туризма Краснодарского края. Выявлена и обоснована необходимость совершенствования управления в*

сфере рекреации и туризма. На основе приведенного автором исследования предлагаются пути решения проблем в сфере туризма и рекреации в данном регионе.

Ключевые слова: *Краснодарский край, туристический потенциал, валовой региональный продукт, туризм и рекреация Краснодарского края, курортный и туристический комплекс, управление в сфере туризма, пути решения проблем, экономика Краснодарского края, качество обслуживания.*

Ухудшение экономического положения и финансовой ситуации в России, а также введение против России санкций - все это поспособствовало перенаправлению туристических потоков с внешнего на внутренний туризм. Очевидно, что значимость этого события, наиболее ярко отразилась на Краснодарском крае.

Краснодарский край – один из наиболее развитых и развивающихся, перспективных и значимых регионов РФ. Курортно-рекреационный комплекс – одна из наиболее ведущих отраслей экономики края. Благодаря уникальному ареалу и природно-климатическим, а также культурным условиям данный субъект является благоприятным для осуществления практически всех видов туризма и рекреации. Сочетание равнинных, приморских, предгорных и высокогорных ландшафтов, различных минеральных вод, лечебных грязей, комфортной для отдыха температуры и влажности – все это дополняется развитой инфраструктурой и гостиничным хозяйством, которые сделали большой скачок в связи с проведением XXII Зимних Олимпийских Игр, и XI Параолимпийских Игр, а также, что немаловажно, в силу наличия таких внешних факторов, как дороговизна и небезопасность европейских туристических поездок и нестабильная политическая обстановка в популярных для российских туристов странах – Египте и Турции – Краснодарский край становится довольно популярным курортно-туристским регионом в России. Как следствие, развитие данной отрасли рассматривается в качестве одной из приоритетных и перспективных направлений деятельности органов местного самоуправления Краснодарского края.

В свою очередь развитие сферы туризма и рекреации стимулирует развитие таких смежных отраслей экономики как транспорт, связь, сельское хозяйство, торговля, производство потребительских товаров и др. К тому же туризм влияет не только на экономику и ВРП края, но и на социальную составляющую, т.к. на прямую оказывает влияние на занятость населения. Поэтому вопросы развития рекреации и туризма в Краснодарском крае являются актуальными для изучения.

Согласно статистике Ростуризма, терять из ежегодного внутреннего турпотока в России, а это около 34 миллионов человек, отдыхает и восстанавливается на курортах Краснодарского края.

В таблице 1 приведено количество отдыхающих за последние 5 лет, исчисление производится в миллионах человек.

Таблица 1

Количество отдыхающих на курортах Краснодарского края, млн. чел.

Год	2013	2014	2015	2016	2017
Количество человек	11,8	13,7	15	15,8	16

С начала 2018 года в Краснодарском крае отдохнули более 13,3 млн человек. Это на 3% больше, чем за аналогичный период годом ранее, сообщает пресс-служба администрации Кубани.

«За три месяца Кубань посетили свыше 10,4 млн туристов – это на 5% больше, чем за такой же период прошлого года», – рассказал губернатор региона Вениамин Кондратьев.

По прогнозам Ростуризма, количество отдыхающих по итогам 2018 года окажется не менее 16 млн человек.

Как РБК Краснодар сообщал ранее, турпоток на курорты Краснодарского края с начала 2018 года и по июнь составил 5,2 млн человек. Это на 9% выше, чем за 2017 год.

Большинство отдыхающих сосредоточились в таких курортных городах, как Сочи, Туапсе, Геленджик, Анапа. В этой местности в основном и произошел приток туристов, на это повлияли и вышеперечисленные внутренние факторы, которые характеризуют весь Краснодарский край так и внешние, а именно перенос крупных медиа-проектов: «Новая Волна», «КВН», «Формула-1».

Прямая связь между тенденциями развития сферы туризма и экономическими, социальными и техническими достижениями способствует увеличению вкладов в развитие и платежный баланс края, а вместе с тем и в сопутствующие туризму отрасли хозяйства. Количество вовлеченных в сферу рекреации и туризма отраслей увеличивается по экспоненте.

Спрос на туризм регулируется как рыночным механизмом, так и экзогенными переменными т.е. факторами, не связанными напрямую с туристской деятельностью, но существенно оказывающие влияние на форму и степень спроса.

Например, за 5 лет количество предприятий готовых оказать туристско-рекреационные услуги увеличилось на 304%, а мест в них на 214%, данная тенденция отражена в таблице 2.

Таблица 2

Количество предприятий и мест для отдыхающих

Год	2013	2014	2015	2016	2017
Количество предприятий	1046	857	3372	3531	3614
Количество койко-мест	233162	243921	356886	357015	357400

По данным краевых властей, на сегодняшний день 82 пляжные территории края прошли процедуру классификации. Кроме того, в регионе свыше 6 тысяч классифицированных средств размещения, готовых принять гостей Краснодарского края.

Это способствовало становлению Краснодарского края в качестве комплексного центра оздоровления, отдыха и туризма, который обладает сетью специализированных предприятий, которые оказывают услуги санаторно-лечебного, оздоровительного, водного, морского, экскурсионно-познавательного отдыха. В 2017 году уже более 50% гостиничных и оздоровительных учреждений работают по системе «all inclusive».

Увеличение количества туристов и спроса на услуги способствовало строительству гостиниц, оздоровительных центров и организаций общественного питания, что как само собой разумеющееся, стимулировало к увеличению рабочих мест, как в строительной сфере, так и в сфере гостиничного бизнеса.

Тем не менее существуют и факторы, которые сдерживают развитие туризма. Как бы это не было иронично, но сюда необходимо отнести отсутствие доступного транспортного сообщения. Ремонт дорог в летний сезон традиционно лидирует в причинах, благодаря которым образуются многочасовые и многокилометровые заторы.

Отправной и самой горячей точкой для властей стало строительство трехуровневой развязки на участке Горячий Ключ-Джубга у села Дефановка. Последующие этой стройке события очевидны, сразу после них власти Краснодарского края утвердили региональную программу по развитию сетей автомобильных дорог аж на 7 лет (2016-2021 годы). Документ регламентирует и устанавливает ведение строительных работ сразу нескольких обходов, а также реконструкционные работы трасс близ крупных городов края.

Также необходимо отметить такой момент, как высокая стоимость перелета для туристов, чаще всего она составляет от 30 до 60% стоимости путевки. Тем не менее люди стараются выбирать именно этот вид транспорта, хотя РЖД тоже весьма востребовано в этом направлении, т.к. увеличение турпотока привело к увеличению количеств перевозок на 29% в Анапу и 19% в Адлер. Но стоимость таких перевозок по сей день остается высокой.

Как показывает жизнь и статистика большинство людей, которые ежегодно ездят отдыхать за границу, а не Россию, мотивируют это низким качеством обслуживания и предоставления услуг в курортно-туристических городах России, почти за такие же деньги, как и в Европе. С этим сложно не согласиться, ведь большая часть гостиниц и здравниц остаются совкового типа, т.е. уходящие корнями в идеологию советского союза. Это отражается, как и в отношении к отдыхающим, так и в оборудовании, мебели, размере комнат, месте расположения. Тем не менее владельцы таких отелей завышают цены практически наравне с некоторыми европейскими отелями, которые по комфортности размещения куда более приличные.

Еще одна значимая вещь, которая сдерживает турпоток – это отсутствие новизны, как персонала, топ-менеджеров, руководства так и различных развлекательных, лечебных, досуговых, экскурсионных программ. Гостиницы и оздоровительные комплексы заняли нишу и не хотят на ежегодно выделяющиеся им средства развиваться, повышать уровень оказания услуг, внедрять новые

системы подготовки и специализации персонала, а также сотрудничать и перенимать опыт у зарубежных и российских коллег.

Исходя из вышеперечисленных недостатков и статистических данных для повышения качества обслуживания и увеличения турпотока в Краснодарском крае необходимо:

обновить правила сертификации и стандартизации услуг, ссылаясь на опыт коллег;

разработать современную классификацию гостиничных средств размещения, опять же учитывая передовой зарубежный опыт;

провести жесткую подготовку, переподготовку и повышение квалификации кадров, а в последующем и отбор, по международным требованиям к работникам сферы туризма и рекреации;

активно проводить прикладные исследования в сфере туризма и рекреации за счёт средств, которые ежегодно выделяются на эти цели федеральному органу исполнительной власти в данной сфере.

Вопросы, связанные с проблемами и потенциалом развития туризма и рекреации в Краснодарском крае, являются актуальными для изучения и рассмотрения, т.к. помимо существенного экономического роста региона за счет данной отрасли, туризм имеет большое значение для социальной сферы, все это за счет большого объема налоговых поступлений по санаторно-курортному и туристскому комплексу.

Таким образом рост масштабов деятельности и эффективное функционирование способствует социально-экономическому развитию региона, а в комплексе и социально-экономическому развитию страны.

Библиографический список

1. Ермаков Б.А., Совмен Ш.Д. Об основных тенденциях развития внутреннего туризма в Краснодарском крае // Известия сочинского государственного университета. 2015. №3-1(36). С. 108-116.

2. Берлин С.И., Петров Д.В. Стратегические перспективы развития туристского комплекса Краснодарского края // Теория и практика общественного развития. 2015. № 20.

3. РИА Новости / Туризм. [Электронный ресурс]. – Режим доступа – URL: <http://ria.ru/tourism/20180704/1523906495.html>

4. Федеральное Агентство по туризму / Статистика. [Электронный ресурс]. – Режим доступа – URL: <http://www.russiatourism.ru/contents/statistika/> (Дата обращения: 05.11.2018).

5. РБК Краснодарский край [Электронный ресурс]. – Режим доступа – URL: <http://kuban.rbc.ru/krasnodar/freenews/> (Дата обращения: 05.11.2018).

6. Управление Федеральной службы государственной статистики по Краснодарскому краю и Республике Адыгея / [Электронный ресурс]. – Режим доступа – URL: <http://krsdstat.gks.ru/> (Дата обращения: 05.11.2018).

***Abstract:** This article reveals the advantages of the resource base of the Krasnodar region, providing its tourism potential, analyzes the impact of the tourism*

industry on the economy and social sphere of the region. The problems of management in the field of recreation and tourism, as well as the characteristics of tourism in the Krasnodar region. Identified and justified the need to improve management in the field of recreation and tourism. On the basis of the study presented by the author, the ways of solving problems in the field of tourism and recreation in the region are proposed.

Keywords: *Krasnodar region, tourist potential, gross regional product, tourism and recreation of Krasnodar region, resort and tourist complex, management in the sphere of tourism, ways of solving problems, economy of Krasnodar region, quality of service.*

УДК 316.614

ГИПОТЕЗА ЛИНГВИСТИЧЕСКОЙ ОТНОСИТЕЛЬНОСТИ И МЕЖКУЛЬТУРНАЯ КОММУНИКАЦИЯ

Попова Анастасия Олеговна, студентка 4 курса бакалавриата гуманитарно-педагогического факультета, РГАУ-МСХА им. Тимирязева

Аннотация: *Все языки имеют разную грамматическую структуру и словарный запас. Это оказывает влияние на образ мысли носителей этих языков, что препятствует развитию межкультурной коммуникации.*

Ключевые слова: *языки, мышление, гипотеза лингвистической относительности, когнитивная психология, межкультурная коммуникация, продвижение бренда, реклама, связи с общественностью*

Гипотезы лингвистической относительности, более известная как гипотеза Сепира—Уорфа, возникла в 30-х годах прошлого века, а точнее, её сформулировал Бенджамин Ли Уорф, американский лингвист. Именно он дал ей название «гипотеза лингвистической относительности», главная идея которой состоит в том, что язык определяет мышление, и, соответственно, лингвистические категории ограничивают и определяют когнитивные категории. Бенджамин Уорф утверждал: язык определяет мышление и способ познания.

Эту элементарную формулировку обсуждают уже много десятилетий. В результате чередующихся подтверждений и опровержений сформулированы два варианта: сильный и слабый, которые различаются, собственно, только глаголом. В сильном варианте утверждается, что язык определяет мышление, а в слабом – что язык влияет на мышление. Информация об изучении экзотических языков или о владении несколькими языками очень важна для понимания того, почему и как учёный задумывается о связи языка и мышления и начинает искать доказательства этой связи. Немецкий языковед Лео Вайсгербер полагал, что каждый язык уникален и в каждом языке заложена своя так называемая картина мира – культурноспецифическая модель. Так что можно говорить о том, что способ мышления народа определяется языком, то есть о своего рода «стиле

присвоения действительности» посредством языка. Именно Вайсгербер ввёл понятие языковой картины мира, ставшее популярным в современной лингвистике.

Эдуард Сепир, изучая языки и культуру индейцев Северной и Центральной Америки, сравнивал грамматические системы многочисленных языков, показывал их различия и делал на этом основании масштабные выводы о том, что язык – это «символический ключ к поведению», потому что опыт в значительной степени интерпретируется через призму конкретного языка и наиболее явно проявляется во взаимосвязи языка и мышления». Влияние Сепира в среде американских лингвистов трудно переоценить. Именно он создал собственную лингвистическую школу, среди его учеников оказался и химик-технолог, служивший инспектором в страховой компании, – Бенджамин Ли Уорф. Его интерес к языку проявлялся даже на его рабочем месте. Так, расследуя случаи возгорания на складах, он обратил внимание, что люди никогда не курят рядом с полными бензиновыми цистернами, но если на складе написано «Empty gasoline drums», то есть «пустые цистерны из-под бензина», работники ведут себя принципиально иначе: курят и небрежно бросают окурки. Он отметил, что такое поведение вызвано словом empty (пустые): даже зная, что бензиновые пары в цистернах более взрыво- и пожароопасны, чем просто бензин, люди расслабляются. В этом и других подобных примерах Уорф усматривал влияние языка на человеческое мышление и поведение.

Вслед за своим учителем Уорф обратился к индейским языкам. Одна из главных статей Уорфа, ставшая основой «Гипотезы» посвящена сравнению выражений понятия времени в европейских языках, с одной стороны, и в языке индейцев хопи – с другой. Он показал, что в языке хопи нет слов, обозначающих периоды времени, таких как мгновение, час, понедельник, утро, со значением времени, и хопи не рассматривают время как поток дискретных элементов. В этой работе Уорф проследил, как соотносятся грамматические и лексические способы выражения времени в разных языках с поведением и культурой носителей.

Гипотеза лингвистической относительности до сих пор является предметом изучения в начале XXI века. Современные исследователи отмечают, например, что языки, не имеющие будущего времени, заставляют людей сильнее заботиться о своём будущем, ибо для них оно не призрачная даль, а реальность. Согласно исследованиям 2012 года, проведённым американским экономистом-бихевиористом Кейтом Чен, носители «безбудущных языков» на 30% чаще делают сбережения, а также на 24% реже курят в произвольный момент, чем носители языка, обладающего будущим временем.

Согласно исследованиям профессора Стенфорда Леры Бородитски, племена аборигенов в Австралии, говорящие на языке Куук Тайори лучше ориентируются в пространстве даже в незнакомой местности, потому что в их языке направления движения объясняются не через «право» и «лево», а через «на север» и «на юг».

В зависимости от наличия в языке специальных слов для обозначения тех или иных явлений, носители данных языков различают эти явления в реальности

или нет. Исследования, проведенные в 1954 году показали, что носители языка Зуни, которые не имеют специальных слов для описания оранжевого и желтого, имеют большие проблемы с выделением этих двух цветов. Также носители русского языка, в котором есть специальные слова «голубой» и «синий» лучше, чем носители английского различают грань синего и голубого (исследования 2007 года).

Исследования Александра Гиора, Бенджамина Бейт-Халлахми, Ристо Фрайда и Сесилии Йодер показали, что дети-носители языка с большим количеством гендерных маркетор на один год раньше начинают осознавать собственную гендерную принадлежность, чем дети-носители языка, в котором гендерные различия почти отсутствуют.

Обращение к исследованиям выдающихся лингвистов и когнитологов XX-XXI веков, использование их методик при планировании стратегических коммуникаций, позволяет более эффективно продвигать компании на рынках других стран, воздействовать на общественное мнение, выстраивать долгосрочные партнерские отношения, коммуникацию в целом. Имея представления о работе и сути гипотезы лингвистической относительности можно значительно улучшить процесс межкультурной коммуникации.

Библиографический список

1. Лера Бородитски «Как язык формирует мышление» [<https://cameralabs.org/12110-kak-yazyk-formiruet-myshlenie-pamyat-vozpriyatie-vremeni-tsvetov-i-dazhe-ponyatiya-viny-nakazaniya>]

2. Марина Яцура «Как язык влияет на наш образ мышления» [http://tedrus.com/ted-talks-kak-yazyk-vliyaet-na-nash-obraz_myishleniya/]

3. Chris Sowers «How to Identify and Overcome Your Reasons for Procrastinating» [<https://betterhumans.coach.me/how-to-identify-and-overcome-your-reasons-for-procrastinating-7ae69d7c36e1>]

4. TED Talks «Saving for a rainy day: Keith Chen on language that forecasts weather — and behavior» [<https://blog.ted.com/saving-for-a-rainy-day-keith-chen-on-language-that-forecasts-weather-and-behavior/>]

5. Ben Zimmer «Some highlights of Na'vi» [<http://languagelog.ldc.upenn.edu/nll/?p=1977>]

***Abstract:** All the languages have different grammatical structures and vocabulary. This influences the way of thinking of the speakers of these languages, which hinders the process of intercultural communication.*

***Keywords:** languages, mindset, hypothesis of linguistic relativity, intercultural communication, research, differences, communication process, thinking, development*

АКТУАЛЬНЫЕ ПРОБЛЕМЫ И ПЕРСПЕКТИВЫ РАЗВИТИЯ АГРАРНОГО ТУРИЗМА В РОССИИ

Спиридонов Алексей Леонидович, студент 2 курса бакалавриата холодильного факультета, ФГБОУ ВО МГУПП

Аннотация: агротуризм - пожалуй единственный способ горожанина, практически не имеющего возможность надолго оставить дела, приобщиться к провинциальному быту, вырваться из суеты мегаполиса и оказаться в окружении природы. Это возможность освоить новые навыки, поправить здоровье и получить массу новых, приятных впечатлений. И Россия, обладающая огромными рекреационными ресурсами имеет все возможности стать одной из ведущих стран в сфере агротуризма. Это очень перспективная отрасль, разумеется, не лишенная недостатков, но при вложении определенных усилий способная принести немалую выгоду как самим фермерам, так и всему обществу в целом.

Ключевые слова: агротуризм, национальные ремесла, рекреация, фермерство, государственная дотация, краеведчество, провинция, народный промысел

Высокий уровень урбанизации - отличительная черта современных развитых и развивающихся стран. Отток жителей из сел приводит к их постепенной деградации и запустению. Города же, наоборот, наполняются людьми, становятся шумными и суетливыми. Не зависящие от человека обстоятельства вынуждают его приспособливаться, менять свой привычный жизненный ритм. В купе с хроническими стрессами на работе, вредными привычками и пр. это может привести к серьезным проблемам со здоровьем, исправить которые в будущем может быть невозможно. Одной из главных проблем жителя современного мегаполиса является недосып. Многие пытаются выполнить объем работ, который не успели днем, за счет сокращения ночного отдыха, совершенно забывая о его крайней необходимости. Согласно опросу, проведенному порталом HeadHunter специально для РИА новости (см. рис. 1), только 10% счастливиц могут похвастать возможностью регулярно высыпаться. Среди остальных 90% примерно треть в качестве причины недостатка сна указали работу, еще 15% - домашние хлопоты, 22% признались в своём нежелании и сложностях, связанных с планирование своего времени. А ведь согласно исследованиям специалистов, продолжительная бессонница чревата ухудшением мыслительных способностей (сравнимым с состоянием алкогольного опьянения), преждевременным старением, проблемами с сердцем и даже развитием онкологических заболеваний.

Как часто Вы не высыпаетесь?



Рис. 1. Опрос HeadHunter для РИА Новости

Не стоит забывать и про все время возрастающий поток информации из телефонов, телевизоров и радио, навязчивую рекламу всего и вся на каждом перекрестке и в метро. К этому добавляется и обыкновенный шум мегаполиса, представляющий собой какофонию шума моторов, непрекращающихся строительных работ, голосов людей и еще многих других источников звука, которые преследуют горожан чуть ли не везде. Многие скажут, что уже давно привыкли к этому и просто перестали замечать, но далеко не всегда привычное является полезным. Так или иначе, часть активности мозга вне зависимости от нашего желания рассеивается на окружающее нас пространство и концентрация на поставленной задаче снижается.

К этому же разделу относится и значительное снижение зрения у жителей мегаполисов, вследствие постоянной ограниченности обзора (в условиях города редко удастся сфокусировать взгляд на действительно отдаленном объекте, обычно он ограничен стенами помещений, зданиями, автомобилями и пр.), а также повышенной нагрузки при чтении в транспорте, работе с телефона или компьютера, вождении в вечернее время, когда особенно ярко воспринимаются неоновые вывески и стоп сигналы. Все это ведет к скорой близорукости от которой страдают не только работающие взрослые, но и дети.

Данные примеры является весьма показательным по части влияния урбанизированного окружения на жизнь человека. Со временем физические и психологические запасы организма истощаются и способы их восстановления у каждого свои. Кто-то берет отпуск и отправляется на курорты в южные страны, кто-то просто остается дома и с удовольствием проводит время сидя за телевизором или с головой погружаясь в любимое хобби, а кто-то всему этому предпочитает относительно новый и непривычный вид досуга - аграрный туризм.

Как отдельное направление туристической отрасли он появился в середине двадцатого века в Западной Европе, где сейчас приобрел большую популярность. Среди стран с наиболее развитым агротуризмом можно выделить Австрию, Францию, Финляндию, страны Прибалтики и ряд других. Уставшие жители шумных мегаполисов с удовольствием отправляются в туры по сельской местности, где наконец-то получают возможность по настоящему расслабиться, приобщиться к незатейливому, но весьма познавательному деревенскому быту, а также познакомиться с местной культурой и фольклором. В такие поездки отправляются как в одиночку, так и целыми семьями. Для детей и выросших в городских многоэтажках взрослых это позволяет получить новый опыт, по другому взглянуть на казалось бы обыденные вещи и интересно провести время. Для сельчан же приезжие являются источником неплохой прибыли, а иногда и ценными помощниками в хозяйстве.

В зависимости от стоимости, туристам может быть обеспечен весьма комфортабельный отдых на лоне природы. Они могут проживать либо в местной гостинице, либо в небольшом коттедже, расположенном, как правило, на территории самого хозяйства. Может быть подключен интернет, спутниковое телевидение и прочие блага цивилизации. В добавок к этому, рядом может быть построена баня, протекать река, пригодная для купания, или расти лес, куда имеет смысл отправиться пособирать грибы или ягоды.

С согласия самих приезжих и в меру их сил они могут принимать участие как в сельскохозяйственных работах, так и в местных промыслах. Видов подобных занятий великое множество: покос пшеницы и луговой травы, рыбалка, верховая езда, плетение корзин и многое-многое другое. Освоение новых навыков полезно сказывается на человеке и обычно горожане с огромным удовольствием втягиваются в сельскую повседневность.

Большой положительный эффект оказывает и здоровое питание. В стоимость тура часто включается подобный пункт. Настоящая, экологически чистая и приготовленная по традиционным рецептам пища в совокупности с чистым воздухом и умеренными физическими нагрузками оказывает оздоравливающий эффект как на организм в целом, так и на психику в частности. Улучшается пищеварение, иммунитет, нормализуется сон. По общему положительному эффекту сельский туризм нисколько не уступает, а местами и превосходит туризм традиционный. Человеку не нужно переживать стресс от дальних переездов, отсутствует языковой и культурный барьер, нет необходимости приспосабливаться к новому климату, часовому поясу и пр.

Правительства стран Европы осознают большую ценность агротуризма для населения и экономики, в связи с чем оказывают ему экономическую поддержку в виде налоговых послаблений и денежных дотаций. Многие крупные компании отправляют своих сотрудников в аграрные туры с целью увеличения их продуктивности и стрессоустойчивости.

Существует несколько разновидностей аграрного туризма. Любой может выбрать наиболее подходящий для себя способ проведения досуга в сельской местности. Кто-то желает поработать на земле и помочь родным аграриям, кто-то поправить здоровье, изучить историю, погрузиться в местный быт и т. д.

Выделяют следующие виды агротуризма:

- аграрный медицинский туризм;
- аграрный исторический туризм;
- аграрный экологический туризм (зелёный туризм);
- аграрный спортивный туризм;
- аграрный образовательный туризм;
- сельскохозяйственный туризм;
- фольклорный аграрный туризм;
- аграрный международный туризм.

В России сельский туризм развит гораздо меньше, чем в Европе, но государство предпринимает попытки стимулирования развития сельского хозяйства и, соответственно, агротуризма, как одной из его составных частей. Вне всякого сомнения, что на территории нашей страны это направление имеет большие перспективы. При должной государственной поддержке, опираясь на колоссальный рекреационный и культурный ресурс отечественной глубинки, оно в состоянии стать одним из ведущих направлений не только во внутреннем, но и международном туризме.

Основными направлениями агротуризма в России являются Тверская, Тульская, Ярославская области, Краснодарский край, Республика Карелия, Приморье, Подмосковье и целый ряд других регионов, в которых активно начинают восстанавливаться построенные еще в советское время колхозы и совхозы, некогда бывшие житницами и практически разорившиеся в период приватизации.

Немаловажное значение для агротуризма имеет местный фольклор, а одно из его направлений (фольклорное) вообще специализировано на знакомстве с местными видами искусства и преданиями. В Европейской части России можно познакомиться с такими ремеслами как Городецкая роспись, Гжель, Хохлома, создание разного рода игрушек (Филимоновская, Дымковская) и самоваров, деревенское зодчество и много другое.

Помимо традиционного земледелия и скотоводства на равнинной территории Европейской части РФ, интерес могут представлять также ряд специфичных традиционных промыслов, среди которых: традиционные промыслы народов Кавказа (производство изделий из шерсти и кожи, художественнаяковка и обработка металла, изготовление панно и народных костюмов), народов Севера (оленоводство, охота, рыбалка) и пр. Большим рекреационным потенциалом обладает Карелия, с ее многочисленными озерами, реками и густыми лесами.

В своем роде, значительная часть населения России приобщена к аграрному туризму. Многие имеют дачи или загородные дома, где принято сажать и ухаживать за деревьями, культурными растениями, цветами и пр. За счет наличия большой территории и относительной дешевизны земли многие россияне считают обыденностью возможность выехать загород с целью поработать на собственном участке. В Европе же цены в разы выше и для большинства людей, не являющихся фермерами и не имеющих родственников в

провинции, единственным способом вырваться из бешеного ритма большого города и сделать передышку является агротуризм.

Благодаря такому преимуществу и богатству рекреационных ресурсов стать частным предпринимателем в сфере сельского туризма у нас значительно проще. Даже рядом с крупными городами все еще можно отыскать относительно нетронутые, тихие и красивые уголки живой природы. После разрухи 90-х осталось множество закрывшихся ферм и опустевших, но все еще плодородных полей, пригодных для посева. Государство оказывает поддержку в сфере АПК, в частности, властями будут выделяться субсидии в размере от 1,5 до 15 млн. рублей для предпринимателей, работающих в сфере аграрного туризма и ремесел.

Большим стимулом для развития АПК на Дальнем Востоке стал вступивший в силу 1 июня 2016 года "Закон о дальневосточном гектаре", упростивший получение гражданами в частную собственность земель в этом регионе. На данное предложение откликнулись многие и по заявлению полномочного представителя президента РФ на Дальнем Востоке Юрия Трутнева заявки на участие в программе подали уже 100 тыс. чел. Сам по себе регион Сибири обладает, помимо обширных запасов природных ископаемых, в том числе и огромным рекреационным ресурсом. Культура живущих здесь людей, уникальная и самобытная, интересна для изучения, а распростершаяся на тысячи километров почти не тронутая человеком тайга в состоянии стать важнейшим местом для паломничества уставших от бесконечных пробок и суеты горожан. Но, как говорится, в бочке меда не обошлось без ложки дегтя. Непосредственно для сельского хозяйства пригодна далеко не вся выделенная под программу территория, а точнее только южная ее часть. Остальная же, находится в зоне с весьма жесткими климатическими условиями, но пригодна для традиционной охоты, рыбалки, оленеводства, пчеловодства и пр. Для некоторых суровая погода даже станет плюсом и способом проверить себя на прочность, но для большинства отсутствие возможности самим выращивать агрокультуры для пропитания себя и скота сыграет решающую роль в выборе местности для поселения.

По сути своей, владелец объекта сельского туризма ничем не отличается от обычного фермера, с той лишь разницей, что помимо ухода за скотом и обработки земли, он содержит и благоустраивает инфраструктуру для туристов. Меж тем, горожане ищут места не только экологически чистые и отдаленные, но и обладающие какой-либо культурной или исторической значимостью и далеко не всегда их устраивает лишь окружающий покой. В связи с этим, частному предпринимателю приходится с умом подходить к организации своего агрокурорта. Рядом может располагаться заповедник, какой-либо памятник культуры или религии (старые церкви, монастыри, усадьбы), природные источники, озера и пр. Наличие подобных объектов значительно повышает престиж курорта и делает его привлекательнее в глазах потенциального отдыхающего.

К сожалению, время не стоит на месте и в связи с тем, что молодежь покидает села и деревни, они постепенно пустеют. Уходит поколение, помнящее

древние предания и владеющее старинными промыслами и никто не приходит к нему на смену. Всё забывается и отыскать информацию о каком либо крае становится очень сложно, а порою и невозможно. И в этом состоит еще одна задача, стоящая перед организаторами агрокурортов. Они должны сохранять и рассказывать историю окружающих мест, по сути становясь местными краеведами, становясь проводниками традиций от провинции к городу, тем самым связывая их воедино. Несмотря на то, что машинный труд значительно упрощает ведение хозяйства, не каждый готов вкладывать огромные средства в покупку и содержание техники, да и при наличии оной многие операции фермер вынужден выполнять вручную. Работа на земле в наши дни, разумеется, отличается от того, чем занимались наши предки, но по-прежнему она требует от человека больших (в первую очередь физических) усилий, и не приученный к такому труду человек может довольно долго адаптироваться к этому. А хозяйство не терпит простоя, особенно в Российских широтах, где у фермера априори меньше времени на выращивание и сбор урожая, чем в той же самой Европе.

В аграрной сфере приходится иметь дело с живыми существами, будь то растения или животный. За ними требуется ухаживать, проводить регулярные профилактики заболеваний и пр. Здесь крайне необходимо развитое чувство ответственности и целеустремленность. Аграрий не имеет возможности отложить свои дела на потом, ведь без его постоянного надзора и заботы, хозяйство очень быстро не просто перейдет в упадок, но полностью погибнет.

В добавок к этому, сельское хозяйство по природе своей является весьма рискованным и зависит от целого ряда неподвластных людям факторов, а большая часть территории РФ вообще лежит в зоне рискованного земледелия. Засухи, наводнения и прочие стихийные бедствия способны в одночасье лишиться перспективного фермера его урожая. В этой сфере наиболее остро стоит вопрос страхования и государственной поддержки в случае непредвиденных обстоятельств. В отличие от Запада, где каждый водоем и плодородный участок земли ценятся на вес золота и на нужды аграриев выделяются большие капиталы (в Великобритании доля государственных субсидий в стоимости продукции сельского хозяйства составляет более четверти и является одной из крупнейших в мире), в России труд фермеров считается непрестижным, а вложения и льготы в сфере АПК недостаточны для того, чтобы потенциальные аграрии чувствовали свою защищенность и могли полноценно инвестировать в свое дело без опаски обанкротиться из-за причин, совершенно от них не зависящих. Даже имея необходимое финансирование агрокурорты имеют весьма затяжной период окупаемости и может начать приносить реальный доход только спустя продолжительное время. При этом сам фермер вряд ли будет создавать и содержать полноценное хозяйство исключительно с целью заинтересовать городских жителей. Как правило, агротуры являются лишь средством дополнительного заработка и аграрий сам принимает решение об их целесообразности. Но при должных усилиях они в состоянии с лихвой окупить себя и вдохнуть новую жизнь в российскую глубинку.

Местное население продолжает сохранять и передавать традиции и культуру, создававшуюся поколениями. Причем это относится не только к русскому населению. Являясь многонациональной и многоконфессиональной страной, России, безусловно, есть чем привлечь и чем заинтересовать как своих туристов, так и зарубежных. Растянувшаяся на одиннадцать часовых поясов и имеющая в своем распоряжении практически нетронутые леса, поля, горы и реки, на которых расположены многочисленные памятники природы, заповедники и пр., наша страна имеет все возможности для успешного развития аграрного туризма.

Немалую поддержку в этом вопросе в состоянии оказать СМИ. Подобный вид активного отдыха вдали от городской суеты способен заинтересовать многих жителей мегаполисов. Для того чтобы это произошло требуется огласка и популяризация агротуризма среди широких масс населения. Многие люди, приехавшие в село с целью кратковременного пребывания, остаются там на целое лето, а порой и на совсем. Подобный опыт в состоянии коренным образом изменить мировоззрение человека, вернуть его к природным истокам и вдохновить на новые свершения. Необходимо развеивать стереотипы о деревнях как о глухих и лишенных культурной ценности местах, а о сельхоз труде как о чем-то старомодном и малопривлекательном. В культурном и экономическом единении города и провинции кроется секрет стабильного роста и процветания их обоих, Столь разные на первый взгляд, они имеют очень много общего и нуждаются друг в друге, а аграрный туризм призван обратить внимание человека на окружающий его мир и вернуть ему то чувство спокойствия и размеренного движения, в коем он, сам того не подозревая, отчаянно нуждается.

Библиографический список

1. Хронический недосып [цифровой ресурс]. URL: <https://kirov.hh.ru/article/12194> (дата обращения 13.10.2018).
2. Аграрный туризм: виды и структура, Добросельский В.В. [цифровой ресурс]. URL: <http://apej.ru/article/4-2> (дата обращения 13.10.2018)..
3. История развития аграрного туризма. Развитие агротуризма в Европе [цифровой ресурс]. URL: https://studbooks.net/1569056/turizm/istoriya_razvitiya_agrarnogo_turizma (дата обращения 13.10.2018).
4. Агротуризм в России: экологически чистый отдых для гурманов и не только, Захарова А. [цифровой ресурс]. URL: <https://www.onetwoTrip.com/ru/blog/russian-federation/farmhouse-in-russia/>(дата обращения 13.10.2018).
5. Государственные субсидии предоставят на развитие экологического туризма и ремесел [цифровой ресурс]. URL: <https://econet.ru/articles/98565-gosudarstvennye-subsidii-predostavyat-na-razvitie-ekologicheskogo-turizma-i-remesel> (дата обращения 13.10.2018).
6. Известные промыслы народов Севера [цифровой ресурс]. URL: <http://kentawra.net/article/102-izvestnie-promisli-narodov-severa.html> (дата обращения 13.10.2018).

7. Самые известные народные промыслы в России [цифровой ресурс]. URL: <https://uznayvse.ru/interesting-facts/samiye-izvestniye-narodniye-promisli-v-rossii.html> (дата обращения 13.10.2018).

8. Сельское хозяйство Западной Европы [цифровой ресурс]. URL: <http://worldofscience.ru/geografija-mira/6992-selskoe-khozyajstvo-evropy.html> (дата обращения 13.10.2018).

9. Еремин, В.И. Развитие сельского и агротуризма в муниципальных образованиях / Еремин В.И. Морозова С.И. // Экономика, труд, управление в сельском хозяйстве. 2014. № 4 (21). С. 84-85.

Abstract: *Agrotourism is the only way for a citizen who has almost no opportunity to leave business for a long time, to join the provincial life, to escape from the hustle and bustle of the metropolis and to be surrounded by nature. This is an opportunity to learn new skills, improve health and get a lot of new, pleasant experiences. And Russia, which has huge recreational resources, has every opportunity to become one of the leading countries in the field of agro-tourism. This is a very promising industry, of course, not without drawbacks, but with the investment of certain efforts can bring considerable benefits to both farmers and society as a whole.*

Keywords: *agritourism, national crafts, recreation, farming, government subsidies, province, local history.*

УДК 316.472.4

INSAGRAM КАК ИНСТРУМЕНТ КОММУНИКАЦИИ

Спиридонова Диана Валерьевна, студентка 2 курса бакалавриата гуманитарно-педагогического факультета, ФГБОУ ВО РГАУ-МСХА имени К.А. Тимирязева

Аннотация: *Статья посвящена проблеме использования социальных сетей как особой формы коммуникации. Рассмотрена тенденция роста значимости соцсетей как канала продвижения услуг, усиление влияния социальных сетей и роли блоггеров на формирование общественного мнения и привлечения целевой аудитории.*

Ключевые слова: *Instagram, коммуникация, социальные сети, блоггерство, сторис, пост, товар, услуга, stories, фотоконтент, рекламный текст.*

Мы живём в удивительно счастливое время! Раньше, до появления социальных сетей, чтобы «пробиться», нужны были либо хорошие связи и огромный бюджет, либо невероятно выдающийся талант, стальной характер и сильная воля. Сейчас это, конечно, также имеет важное значение, но в век

информационных технологий, где Интернетом пользуются миллионы, «пробиться» к своей аудитории может даже скромный интроверт без бюджета.

Сегодня активно развивается продвижение услуг или товара в социальных сетях. Наиболее уважаемыми являются такие социальные сети, как «ВКонтакте» и «Instagram». Мы хотели бы более подробно рассмотреть особенности продвижения и коммуникации в «Instagram».

По данным исследований 2017 года, аудитория «Instagram» в России составляет 22 миллионов пользователей. Обратите внимание, что это почти 10 процентов от населения РФ. Ежемесячная аудитория - 13 миллионов человек. Активных авторов здесь 11 миллионов! При этом число пользователей «Instagram» постоянно увеличивается. Как можно увидеть по озвученным выше данным, именно в этой социальной сети «обитают» самые активные и перспективные подписчики и клиенты.

Instagram - самая молодая соцсеть. Соответственно, её пользователи - самые прогрессивные, мобильные и интересующиеся люди. Именно в этой соцсети вовлеченность аудитории в 15 раз выше, чем в других соцсетях.

Сумки, обувь, одежду, украшения, услуги макияжа на выезд, пластические услуги, наборы для похудения и прочее можно продать через аккаунт в «Instagram». Сложно назвать какие-то средние суммы, но как правило, таким образом можно заработать от пяти тысяч рублей до десяти миллионов!

Аккаунт в «Инстаграме» часто используют крупные компании для расширения источников дохода. Это особенно актуально для владельцев уже довольно крупных и раскрученных брендов. К таким относятся «Ашан», «Оби», «Стокманн», «Домик в деревне» и т.д. Даже таким крупным компаниям «Instagram» может дать дополнительный трафик клиентов. Итак, как же происходит процесс продажи товара или услуги?

В Instagram есть два способа заявить о своём товаре или услуге: в посте, который всегда будет отображаться в вашем профиле, или в stories-временном 24 часовом пятнадцатисекундном посте, который автоматически исчезает после прошедшего времени. Каждый из них несёт очень важные функции, которые мы распишем далее.

Ваш аккаунт должен быть, прежде всего, персонифицирован. В «шапке» профиля-месте, где указывается самая главная информация о владельце профиля, указывайте имя и род занятий, тему блога и контакты.

Заходя в блог к человеку, прежде всего мы визуально оцениваем общую картинку. А она, на первый взгляд, складывается из размещённых фотографий, которые только при открытии демонстрируют текст под ними. Итак, какими же должны быть фотографии?

Ваши фотографии в профиле должны быть красочными, яркими, отличающимися от фотографий других пользователей. Чёткие, качественные и скардрированные фотографии - всегда в преимуществе. Часто блоггеры ведут ленту в едином цветовом стиле и с единым шрифтом, что смотрится очень красиво и подписчикам сразу становится ясно, кто выложил новый пост.

Никто не поспорит, что «Instagram» - это социальная сеть для визуалов. Но всё-таки текст решает многое. Стоит говорить со своей целевой аудиторией на одном языке, просто, доступно и увлекательно.

Что бы вы ни продвигали: товар, услуги или личный бренд, помните о том, что если вы хотите удержать свою целевую аудиторию, не потерять ее после публикации рекламных постов у себя в блоге, то вам надо очень ответственно подойти к конвенту. К примеру, если вы подписаны на магазин, продающий ювелирные украшения, не надоест ли вам изо дня в день видеть только кольца, сережки и подвески? А что если вы будете разбавлять «продающие» посты советами о том, как ухаживать за ювелирными украшениями, о значении камней и их целебных свойствах, о подборе камней по характеру, гороскопу и дню рождения? Что если публиковать забавные истории из жизни клиентов, ювелиров или продавцов? Картина изменилась, не так ли?

А теперь поговорим о разделе Stories. В этом разделе вы можете выкладывать свои фото и видео в неограниченном количестве (хронометраж до 15 секунд). «Сториз» можно отправлять в ленту всем подписчикам и в личные сообщения - директ одному выбранному человеку или группе выбранных лиц. Ваши истории будут доступны к просмотру в течении суток.

Сторис позволяют выкладывать больше информации, не раздражая аудиторию и не нарушая визуальное оформление блога. К тому же, целевая аудитория жаждет прямого включения, она любит это за непредсказуемость, отсутствие монтажа и фотошопа.

Харизматичные люди притягивают подписчиков и покупателей! В социальных сетях правит личность. Если человек хочет купить товар подешевле, он ищет в поисковике товар по названию, не включая эмоций. Если же человек ищет товары в «Instagram», то это - эмоциональный покупатель, и главную роль при выборе у кого купить сыграет харизма и привлекательность продавца, а вовсе не соотношение цена-качество!

У блогера должен быть позитивный взгляд на жизнь, эмоции, которые он сможет направить в нужное русло, умение их выразить и главное - умение чувствовать других людей.

Итак, с теорией мы разобрались. Мы не случайно взяли данную тему: всё, о чем мы рассказали, сегодня касается каждого из нас. Уже год, как я продвигаю и продаю свои услуги визажиста в Instagram – аккаунте, который я создала сразу после того, как обучилась этой профессии. Следуя правилам, я активно развиваю свою страницу и уже перешагнула порог в 1000 подписчиков. Большинство моих клиенток(70%) находят меня именно в этой социальной сети, оценивают ранее выставленные работы, аккаунт в целом и записываются на услугу. Инстаграм приносит мне стабильный заработок, постоянный поток клиентов и отзывы от них в аккаунте, что опять же приносит мне выгоду.

Итак, подводя итоги, хочу еще раз отметить, что XXI век - век информационных технологий. Мы должны использовать все преимущества, которые даёт нам Интернет и социальные сети в частности. Помните, что продажа товаров или услуги в Интернете развивается не по дням, а по часам.

Библиографический список

1. Гнездилова Е.В. Миф в сфере коммуникации// Альманах «Российская школа связей с общественностью», 2018, № 11.
2. Гнездилова Е.В. сторителлинг и эффективная коммуникация// Стратегические коммуникации в бизнесе и политике: тезисы междунар. науч. конф. СПбГУ, 2017. электронный сборник.
3. Соболева Л. Феномен «Инстаграма» 2.0. АСТ., 2017. – 304 с.
4. Уварова Е., Якимов Е. «Instagram. Секрет успеха ZT PRO. От А до Я в продвижении». АСТ, 2017. – 224 с.

***Abstracts:** The article is devoted to the problem of using social networks as a special form of communication. The tendency of growing importance of social networks as a channel for promoting services, increasing the influence of social networks and the role of bloggers on the formation of public opinion and attracting the target audience is considered.*

***Keywords:** Instagram, communication, social networks, blogging, story, post, product, service, stories, photo content, advertising text.*

АКТУАЛЬНЫЕ ВОПРОСЫ ПРАВА

УДК 346.7

АКТУАЛЬНЫЕ ВОПРОСЫ ПРАВОВОГО РЕГУЛИРОВАНИЯ «БОЛЬШИХ ДАННЫХ» В РОССИИ

Гарев Кирилл Валерьевич, студент 2 курса бакалавриата института биотехнологии и высокотехнологичных пищевых производств, ФГБОУ ВО «Московский государственный университет пищевых производств»

***Аннотация:** На сегодняшний день высокие технологии стремительно развиваются. Научно-технический прогресс порождает множество вызовов во всех сферах человеческой деятельности. Массовое использование сети Интернет, вычислительные мощности современных компьютеров, различные цифровые интеллектуальные системы и технологии машинного обучения позволяют добывать большие объёмы данных, обрабатывать их и анализировать с высочайшей эффективностью. Подобные тенденции привели к возникновению «Больших данных», как совокупности инструментов обработки и анализа больших массивов структурированной или неструктурированной информации. Данная технология уже достаточно широко используется различными игроками рынка IT как по всему миру, так и в России, однако несмотря на это позиция «Больших данных» в российском законодательстве ещё чётко не определена, в связи с чем возникает множество вопросов и противоречий, некоторые из которых рассмотрены в данной статье.*

***Ключевые слова:** «Большие данные», Интернет, информационные технологии, право, персональные данные, обезличенные данные, конкуренция, рынок «Больших данных».*

Несмотря на широкую популярность такого термина как «Большие данные» (Big data) его понятие ещё чётко не определено и не зафиксировано, хотя принято считать, что он подразумевает под собой совокупность различных методов и инструментов обработки существенных объёмов информации. Впервые данный термин был упомянут Клиффордом Линчем, редактором журнала «Nature» 3 сентября 2008 года в его выпуске посвящённом феномену взрывного роста объёмов и разнообразия обрабатываемых данных [1]. О необходимости новых подходов к обработке информации говорят цифры, описывающие объёмы данных, произведённые человечеством за последние несколько лет. В 2013 году количество информации, накопленной человечеством составило 1,2 зеттабайта (примерно 1,2 трлн гигабайта) и большую часть этой информации (около 96%) составила цифровая. Согласно прогнозам некоторых компаний сферы информационных технологий, рост обрабатываемой человечеством информации будет расти почти экспоненциально. Так, например, компания IDC считает, что к 2020 году общее количество информации составит

порядка 40 зеттабайт^[2]. Такие объёмы данных обуславливаются тем, что множество современных социально-экономических процессов, а также большинство средств массовой информации постепенно переходят в «онлайн-формат». Таким образом каждый день общий банк данных человечества пополняется новыми объёмами информации. Структуризация и анализ этой информации может позволить достичь самых разнообразных целей. Здесь «Большие данные» играют ключевую роль. Чтобы идентифицировать их и обособить от обычных данных используется определение «V³»: объём данных (Volume), разнообразие данных (Variety) и скорость их сбора, обработки и использования (Velocity). Эти принципы впервые были введены Лейни [3] и были дополнены Штюке и Грюнсом четвёртой V – ценностью данных (Value) [4]. Сегодня компании могут собирать более точную и более подробную информацию о своих пользователях, такие как пол, возраст, определённые предпочтения, посещаемые сайты что позволяет дифференцировать цены и формировать индивидуальные предложения, влияя на поведение покупателей. Роль «Больших данных» хорошо иллюстрирует так называемая таргетированная реклама, которая на основе цифрового отпечатка пользователя может сформировать для него потенциально интересное предложение определённого продукта. Таким образом сами по себе «Большие данные» могут генерировать определённую ценность.

Технологии «Больших данных» несут в себе выгоду как для государства, так и для различных компаний, что также в последствии может быть полезным и для обычных граждан. Однако обработка персональных данных порой подразумевает под собой определённую степень вмешательства в частную жизнь, поэтому сдерживающим фактором является законодательство, которое обеспечивает защиту личной информации граждан. Нельзя отрицать необходимость существования такого барьера, но современные технологии требуют современных подходов.

Развитие систем автоматизированной обработки данных, а также интеграция персональных данных в эти системы повлекло за собой принятие определённых законов и положений по всему миру. В России в 2006 году 27 июля был принят федеральный закон №152-ФЗ «О персональных данных», отражающий основные принципы защиты и обработки персональных данных, которые раскрыты в ст. 5:

1. Обработка персональных данных должна осуществляться на законной и справедливой основе.

2. Обработка персональных данных должна ограничиваться достижением конкретных, заранее определенных и законных целей. Не допускается обработка персональных данных, несовместимая с целями сбора персональных данных.

3. Не допускается объединение баз данных, содержащих персональные данные, обработка которых осуществляется в целях, несовместимых между собой.

4. Обработке подлежат только персональные данные, которые отвечают целям их обработки.

5. Содержание и объем обрабатываемых персональных данных должны соответствовать заявленным целям обработки. Обрабатываемые персональные данные не должны быть избыточными по отношению к заявленным целям их обработки.

6. При обработке персональных данных должны быть обеспечены точность персональных данных, их достаточность, а в необходимых случаях и актуальность по отношению к целям обработки персональных данных. Оператор должен принимать необходимые меры либо обеспечивать их принятие по удалению или уточнению неполных или неточных данных.

7. Хранение персональных данных должно осуществляться в форме, позволяющей определить субъекта персональных данных, не дольше, чем этого требуют цели обработки персональных данных, если срок хранения персональных данных не установлен федеральным законом, договором, стороной которого, выгодоприобретателем или поручителем по которому является субъект персональных данных. Обрабатываемые персональные данные подлежат уничтожению либо обезличиванию по достижении целей обработки или в случае утраты необходимости в достижении этих целей, если иное не предусмотрено федеральным законом.

Стоит отметить, что многие из этих принципов идут вразрез с концепцией «Больших данных», это открывает вопрос актуальности существующей законодательной базы. Попробуем рассмотреть основные противоречия.

Если говорить об информации, как о ресурсе, то она несёт в себе определённую ценность. И в рамках «Больших данных» эта ценность во многом заключается в том, что эту информацию можно использовать для достижения различных целей от проведения подробной аналитики до таргетированной рекламы. Чем большим объёмом информации компания располагает о своих пользователях, тем больше перспектив открывается перед ней. Немаловажную роль играет возможность повторного использования собранных данных, это позволяет составлять различные комбинации структур данных для выявления закономерностей и проведения последующего анализа. То есть, любая собранная информация может быть потенциально полезной. Однако законодательство ограничивает сбор персональных данных конкретно заранее определённой целью и запрещает их использование в иных целях. Здесь очевиден конфликт с одной из основных концепций «Больших данных» – возможность многократного использования собранной информации для выполнения широкого спектра задач, таким образом данные теряют свою ценность как ресурс. Кроме того, многократное использование данных также может подразумевать объединение различных массивов данных, собранных ранее в другую структуру для получения новой картины, что уже противоречит третьему принципу, упомянутому выше. Таким образом можно сказать, что эффективность использования данных во многом зависит от возможности их использования в разных плоскостях и для выполнения различных задач, а существующее законодательство не позволяет воспользоваться этим преимуществом «Больших данных», так как невозможно изначально спрогнозировать все цели, с которыми в последствии собранная информация может быть использована.

Многие IT компании строят свою аналитику на общедоступных данных, то есть на тех данных, согласно статье 6 ФЗ-152, которые субъект предоставил доступ неограниченному кругу лиц, либо они были предоставлены по его просьбе. Чаще всего общедоступными данными является информация, размещённая в различных социальных сетях, и до 2017 года российские компании имели право использовать эту информацию без согласия субъекта, так как она считалась общедоступной, однако в 2017 году Роскомнадзор постановил, что данные размещённые в социальных сетях, не являются общедоступными персональными данными, так как нет подтверждения, что данные размещены субъектом, а также отсутствует письменное согласие субъекта на размещение этих данных в общедоступном источнике персональных данных, следовательно, они должны обрабатываться на общих основаниях. Стоит отметить, что интернет-трафик является основным источником информации для сбора, он составляет цифровой след пользователя сети Интернет, который уже в последствии обрабатывается различными операторами или поисковыми системами и на данный момент это является прямым нарушением ФЗ-152. Из-за этого российские компании сферы «Больших данных» испытывают определённые трудности из-за подобных барьеров, что тормозит их технологическое развитие по сравнению с зарубежными конкурентами, которые в свою очередь не ограничены законодательством РФ и могут собирать и обрабатывать информацию интернет-пользователей из России.

Одним из способов защиты персональных данных является их обезличивание, обезличенные данные представляют собой информацию, не позволяющую определить, к какому лицу она относится, или это также может быть информация, полученная в результате обезличивания. Данная идея позволяет защитить личность субъекта персональных данных. Существуют также методы обезличивания персональных данных, утверждённые приказом Роскомнадзора [5], где к наиболее перспективным и удобным для практического применения относят: метод введения идентификаторов, метод изменения состава или семантики, метод декомпозиции, метод перемешивания. На первый взгляд может показаться, что концепция обезличенных данных может послужить решением проблем, описанных выше. Однако также в этом приказе фигурирует такое понятие, как обратимость, то есть обезличенные данные вполне возможно деанонимизировать, что уже делает их персональными данными, которые подлежат защите. Кроме всего прочего «Большие данные» могут позволить, определив зависимости или совпадения, и в итоге идентифицировать владельца обезличенных данных, так как на сегодняшний день любые действия пользователей фиксируются и составляют цифровой след и достаточный набор информации может деанонимизировать субъекта. На основании этого можно сказать, что обезличенные данные также не могут считаться достаточным способом защиты персональных данных.

Безусловно «Большие данные» – это технология будущего, которая уже сейчас требует принятия определённых мер. Ситуации, описанные выше показывают, что законодательство не успевает адаптироваться к новым технологиям, а необходимость такой адаптации встаёт всё острее. Сложности

реализации из-за конфликтов с законодательством не позволяют сформировать в России рынок «Больших данных», который в свою очередь может в себе множество положительных веяний. «Большие данные» обладают большим потенциалом в России, но и в определённой степени несут в себе угрозу частной жизни граждан, поэтому очевидно требуют законодательного регулирования.

В данной статье поднимается проблема потери актуальности существующих законодательных норм, относительно динамично развивающихся технологий. Поднимались такие проблемы как ограничение обработки данных заранее определённой целью и несостоятельность обезличивания данных, как способа защиты персональных данных. В эпоху «Больших данных» информация о пользователе трансформировалась в востребованный товар, что привело к формированию рынка «Больших данных» и появлению на нём крупных игроков. В России также есть предпосылки к формированию этого рынка, однако некоторые конфликты с законодательством препятствуют развитию отечественных игроков и их цифровизации. Эти барьеры грозят серьёзным отставанием отечественных компаний от конкурентов на мировом рынке IT. Для решения вышеописанных проблем недостаточно просто скорректировать законодательство относительно новых тенденций, необходимо совершенно новое понимание определения персональных данных и общедоступных данных, как со стороны государства, так и со стороны субъектов закона о персональных данных, так как с появлением таких технологий как «Большие данные» привычные идеи и концепции начинают приобретать совершенно новый смысл.

Библиографический список

1. Clifford A. Lynch, Big data: How do your data grow? Nature, vol. 455, no. 7209 (September 3, 2008).
2. Gantz John, Reinsel David, The Digital Universe in 2020: Big Data, Bigger Digital Shadows, and Biggest Growth in the Far East. December 2012.
3. Laney Doug, 3D Data Management: Controlling Data Volume, Velocity and Variety. Meta Group (Gartners Blog Post). 6.02.2001.
4. Stucke Maurice, Grunes Allen, Big Data and Competition Policy. Oxford, 2016.
5. Приказ Федеральной службы по надзору в сфере связи, информационных технологий и массовых коммуникаций (Роскомнадзор) от 5 сентября 2013 г. N 996 г. Москва "Об утверждении требований и методов по обезличиванию персональных данных".
6. А.И. Савельев, Проблемы применения законодательства о персональных данных в эпоху «Больших данных» (Big Data).
7. Ючинсон К.С., «Большие данные» и законодательство о конкуренции.
8. Майер-Шенбергер Виктор, Кукьер Кеннет, «Большие данные». Революция, которая изменит то, как мы живем, работаем и мыслим.
9. Жаринов Р.Ф., Трифонова Ю.В., Возможности обезличивания персональных данных в системах, использующих реляционные базы данных.

10. Актуальные проблемы формирования и реализации государственной политики в современной России / Нагоев А.Б., Россинская М.В., Рокотьянская В.В., Мальсагов А.Д., Виноградова М.В., Жукевич Г.В., Соколова Е.Ю., Гергова З.Х., Гладкова Л.А., Морозова С.И., Савчишкина Е.П., Самойленко Т.Г., Ягумова З.Н., Саркисянц Г.В., Власенкова Т.А., Охрименко О.И., Клименко Т.Н. // Москва, 2018.

Abstract: Nowadays high technologies are developing rapidly. Scientific and technological progress generates many challenges in all spheres of human activity. Mass use of the Internet, computing power of modern computers, various digital intelligent systems and machine learning technologies allow extracting large amounts of data, processing and analyzing it with the highest efficiency. Such trends have led to the emergence of big data as a set of tools for processing and analyzing large amounts of structured or unstructured information. This technology is already widely used by various players in the IT market both around the world and in Russia, but despite this position of big data is not yet clearly defined in the Russian legislation, what raises many issues and contradictions, some of which are reviewed in this article.

Keywords: Big data, Internet, information technology, law, personal data, impersonal data, competition, big data market.

УДК 343.4

О СООТНОШЕНИИ МЕР УГОЛОВНОЙ И АДМИНИСТРАТИВНОЙ ОТВЕТСТВЕННОСТИ ЗА ОСКОРБЛЕНИЕ РЕЛИГИОЗНЫХ ЧУВСТВ ВЕРУЮЩИХ

Кузнецова Валентина Сергеевна, студентка 3 курса факультета непрерывного образования по подготовке специалистов для судебной системы ФГБОУВО «Российский государственный университет правосудия»

Аннотация: В статье рассматривается современное закрепление уголовно-правовых механизмов защиты права на свободу совести и вероисповедания в России; анализируются уголовно-правовые нормы, предусматривающие ответственность за нарушение данного конституционного права. Обращается внимание на коллизионность статьи 148 Уголовного кодекса Российской Федерации и статьи 5.26 Кодекса Российской Федерации об административных правонарушениях и отсутствие должного механизма ее преодоления в науке уголовного права. Формулируются предложения по внесению изменений в ст. 148 УК РФ.

Ключевые слова: религия, уголовное право, свобода совести, оскорбление религиозных чувств верующих, свобода совести, административная ответственность, уголовная ответственность, преступление.

Современный этап развития человеческой цивилизации, вне сомнений, войдет в историю как время религиозного возрождения. Повышенный интерес к религии наблюдается во всех сферах общества; он проявляется в росте объемов религиозно мотивированного поведения, активном использовании религии и религиозных институтов для решения актуальных социальных задач и в обострении социальных противоречий на религиозной основе. Эти факты требуют внимательного научного анализа, в том числе и с правовой точки зрения.

Актуальность темы исследования определяется насущной потребностью в развернутом анализе комплекса вопросов, связанных с установлением и реализацией уголовной и административной ответственности за деяния, которые нарушают гарантированное Конституцией Российской Федерации право на самоопределение и свободу граждан в сфере религиозных отношений.

Конституция Российской Федерации провозглашает нашу страну светским государством и устанавливает, что никакая религия не может устанавливаться в качестве государственной или обязательной, а религиозные объединения отделены от государства и равны перед законом. Каждому гарантируется свобода совести, вероисповедания, включая право исповедовать индивидуально или совместно с другими любую религию или не исповедовать никакой, свободно выбирать, иметь и распространять религиозные и иные убеждения и действовать в соответствии с ними.

Отечественный законодатель в последние годы предпринял ряд решительных шагов, направленных к усилению гарантий граждан в области реализации ими права на свободу совести и вероисповедания и их защиты. С позиций уголовно-правового регулирования значимым стало реформирование в 2013 г. ст. 148 УК РФ «Нарушение права на свободу совести и вероисповеданий». В настоящее время статья предусматривает ответственность за два преступления: публичные действия, выражающие явное неуважение к обществу, совершенные в целях оскорбления религиозных чувств верующих, и незаконное воспрепятствование деятельности религиозных организаций или проведению богослужений, других религиозных обрядов и церемоний.

Эта реформа послужила своего рода ответом на случаи проявления религиозной нетерпимости в обществе и была призвана служить их надлежащему предупреждению [1].

Теперь за публичные действия, выражающие явное неуважение к обществу и совершенные в целях оскорбления религиозных чувств верующих предусмотрена максимальная уголовная ответственность в виде 1 года лишения свободы, а если эти действия совершены в местах, специально предназначенных для проведения богослужений, других религиозных обрядов и церемоний, срок лишения свободы может достигнуть 3 лет. Незаконное воспрепятствование деятельности религиозных организаций или проведению богослужений, других религиозных обрядов и церемоний будет караться штрафом в размере до трехсот тысяч рублей или в размере заработной платы или иного дохода осужденного за период до двух лет, либо обязательными работами на срок до трехсот

шестидесяти часов, либо исправительными работами на срок до одного года, либо арестом на срок до трех месяцев [2].

Согласно мнению известного специалиста-криминолога, профессора Ю.Е. Пудовочкина, основная проблема при применении ст. 148 УК РФ — это определение цели оскорбления чувств верующих. «Мы должны давать однозначное толкование каждому термину. Что считать религиозным чувством на сегодняшний день большинству профессионалов неизвестно. Еще один тонкий момент — кто такие верующие? И где грань, между религиозным чувством верующего и каким-то другим чувством верующего? Слишком много оценочных признаков. А это позволяет предположить, что статья и сформулированный в ней состав преступления не обладают должной степенью определенности» [3].

Под явным неуважением к обществу российская правоприменительная практика понимает умышленное нарушение общепризнанных норм и правил поведения, продиктованное желанием виновного лица противопоставить себя окружающим, продемонстрировать пренебрежительное отношение к ним [4].

Юридическая техника нормы представляет собой логическое несоответствие двух элементов объективной стороны, а именно: «действия, выражающие явное неуважение к обществу» направлены против всего общества, общности граждан государства, а «оскорбление религиозных чувств верующих» — против вполне определенной, конкретной социальной группы. Юридическая служба Московской Патриархии Русской Православной Церкви определяет религиозные чувства как чувства благоговейного отношения лица к тому, что в соответствии с его религиозными убеждениями является для него святыней, при этом такой святыней для лица, несомненно, являются его религиозные убеждения, догматы религии [5].

Как видно, с 1 июля 2013 г. уголовно-правовая действительность пополнилась новой нормой, аналога которой прежде в Уголовном законе не было. Оскорбление религиозных чувств граждан ранее образовывало состав административного правонарушения (ст. 5.26 КоАП РФ). В настоящее время эта административная норма получила уголовно-правовую защиту.

В соответствии со статьей 5.26 КоАП воспрепятствование осуществлению права на свободу совести и свободу вероисповедания, в том числе принятию религиозных или иных убеждений или отказу от них, вступлению в религиозное объединение или выходу из него влечет наложение административного штрафа на граждан в размере от десяти тысяч до тридцати тысяч рублей; на должностных лиц — от пятидесяти тысяч до ста тысяч рублей.

Порча или уничтожение религиозной, или богослужебной литературы, предметов религиозного почитания, знаков или эмблем мировоззренческой символики или атрибутики наказываются административным штрафом в размере от тридцати тысяч до пятидесяти тысяч рублей для граждан либо обязательными работами на срок до 120 часов, а также административным штрафом в размере от ста тысяч до двухсот рублей для должностных лиц.

Согласно части 2 статьи 5.26 КоАП РФ предусмотрены только деяния, совершаемые без цели оскорбления религиозных чувств верующих. Те же

действия, совершенные в целях оскорбления религиозных чувств верующих, являются уголовным преступлением, предусмотренным статьей 148 УК РФ.

Законодательство не проводит четкую грань между упомянутыми статьями. При этом в правовой доктрине указывается их коллизионность (схожая «формальная» диспозиция и отличающаяся санкция у нормы КоАП РФ) [6], а предлагаемый механизм ее разрешения нельзя признать оптимальным. Например, отмечается, что, если деяние формально содержит признаки преступления по ст. 148 УК РФ, но в силу различных обстоятельств является малозначительным, ответственность должна наступать по КоАП РФ [7].

головной ответственности следует прибегать лишь в случаях, когда меры административного взыскания не возымели должного успеха и человек продолжает свою противоправную деятельность, что повышает степень общественной опасности личности виновного [8].

В связи с этим возникает вопрос о соотношении ч. 1 и 2 ст. 148 УК РФ и ч. 2 ст. 5.26 КоАП РФ. Это обусловлено тем, что некоторые действия, указанные в диспозиции последней, могут составлять объективную сторону состава преступления. Вопрос состоит еще и в том, посредством каких иных действий, кроме указанных в ч. 2 ст. 5.26 КоАП РФ, может совершаться преступление и для каких целей совершаются действия, влекущие административную ответственность.

Разве умышленное публичное осквернение религиозной или богослужебной литературы, предметов религиозного почитания, знаков или эмблем мировоззренческой символики и атрибутики либо их порча или уничтожение может совершаться неосознанно?

Если такое, возможно, то целесообразно ставить под сомнение вменяемость лица, совершающего такие действия. Просто так выйти в общественное место и публично осквернить религиозные святыни можно только в случае, когда лицо осознает значение своих действий и руководит ими и, самое важное, не может не осознавать, что данное деяние оскорбляет религиозные чувства присутствующих, а также иных граждан, которым стало известно о произошедшем.

Кроме того, парадокс ситуации состоит в том, что оскорбление религиозных чувств верующих посредством умышленного публичного осквернения религиозной или богослужебной литературы, предметов религиозного почитания, знаков или эмблем мировоззренческой символики и атрибутики, сопряженное с их порчей или уничтожением, влечет административную ответственность, а при отсутствии порчи или уничтожения таких предметов – уголовную. Хотя, судя по конструкции рассматриваемых норм, возможны различные варианты квалификации, которые зависят исключительно от усмотрения правоприменителя.

На сегодняшний день судебную практику, связанную с оскорблениями чувств верующих, сложно назвать особо большой. Это связано со сложностями в определении самого понятия «религиозные чувства», а также с большим количеством статей на эту тему.

Правовая защита свободы совести и вероисповедания является объективной потребностью любого современного государства, адекватным ответом на существующие в этой сфере угрозы безопасности. При этом только в странах, тяготеющих к религиозной системе права, сохраняется подход, согласно которому объектом уголовно-правовой охраны выступает не свобода совести как таковая, а веротерпимость как часть общей системы уголовно-правовой охраны религиозных норм.

Библиографический список

1. URL:http://www.topnews.ru/news_id_48427.html (дата обращения: 08.10.2018)
2. URL:http://bashprok.ru/the_prosecutor_explained/06.02.14.php (дата обращения: 08.10.18)
3. Закон об уголовной ответственности за оскорбление религиозных чувств верующих. Комментарий Юридической службы Московской Патриархии. URL: <http://www.patriarchia.ru/db/text/3093568.html> (дата обращения: 08.10.2018)
4. Постановление Пленума Верховного Суда РФ от 15 ноября 2007 г. № 45 «О судебной практике по уголовным делам о хулиганстве и иных преступлениях, совершенных из хулиганских побуждений».
5. URL:<http://www.patriarchia.ru/db/text/3093568> (дата обращения: 08.10.2018)
6. Мачковский Л. Г. Уголовная ответственность за нарушение равноправия, личных, политических и социально-экономических прав. – М.: МГОУ, 2005. – 235 с.
7. Особенная часть Уголовного кодекса Российской Федерации: комментарий, судебная практика, статистика/ отв. ред. А. В. Галахова. – М.: Издательский дом «Городец», 2009. – 218 с
8. Нуркаева Т. Н. Личные (гражданские) права и свободы человека и их охрана уголовно-правовыми средствами: вопросы теории и практики. – СПб.: Юрид. центр Пресс, 2003. – 221 с.

Abstract: *The article examines the modern consolidation of criminal legal mechanisms for protecting the right to freedom of conscience in Russia; analyzes criminal law standards providing for responsibility for the violation of this constitutional right, the relevant corpus delicti are correlated with the corpus delicti of administrative offenses in this area. The author pays attention to the contentious nature of article 148 of the Criminal Code of the Russian Federation and article 5.26 of the Code of the Russian Federation on Administrative Offences and the absence of the due mechanism to overcome it in the criminal law science. Proposals are formulated to amend Art. 148 Criminal Code of the Russian Federation.*

Keywords: *religion, criminal law, freedom of conscience, insult of religious feelings of believers, freedom of speech, administrative offense, criminal liability, a crime.*

РОЖДАЕМОСТЬ В РОССИЙСКОЙ ФЕДЕРАЦИИ: ТЕОРЕТИКО-ПРАВОВОЙ АСПЕКТ

Ларионова Юлия Сергеевна, студентка 2 курса бакалавриата гуманитарно-педагогического факультета, ФГБОУ ВО РГАУ-МСХА имени К.А. Тимирязева

Аннотация: В данной статье рассмотрена такая демографическая проблема, как рождаемость в Российской Федерации, а также факторы, влияющие на рождаемость в современных условиях, меры государственной поддержки материнства, отцовства и детства, приведены примеры стимулирования рождаемости в некоторых регионах Российской Федерации.

Ключевые слова: демография, рождаемость, материнский капитал, выплаты за первенца, пособия на ребенка.

Одним из основных показателей любого социального государства является демографическая ситуация. Президент Российской Федерации Владимир Владимирович Путин в своем обращении Федеральному Собранию 1 марта 2018 года затронул данный вопрос, так как он является актуальным: «В предыдущие годы за счет активной поддержки семьи, материнства, детства мы смогли переломить негативные демографические тенденции: добились роста рождаемости и снижения смертности, сумели сгладить последствия двух тяжелейших, наложившихся друг на друга, демографических провалов периода Великой Отечественной войны и конца прошлого века. Но сегодня демографические потери 90-х неминуемо дают о себе знать. Это прежде всего снижение рождаемости, так как семьи начинают создавать малочисленное поколение 90-х годов. Это просто объективная данность.».[4]

В России одной из главных демографических проблем является низкая рождаемость, поэтому государство должно быть заинтересовано в первую очередь в её повышении, так как государствам нужны трудовые ресурсы, то есть человеческий капитал. Главный механизм воздействия на граждан – это законодательство страны, то есть система нормативно-правовых актов. В связи с этим я рассмотрела в своей работе, какие существуют в настоящее время правовые документы в области стимулирования и поддержания рождаемости в Российской Федерации.

Для начала я считаю нужно начать с понятия рождаемости, чтобы знать, о чем идёт речь. И тут же обнаруживаем первую недоработку в законодательстве - это отсутствие официально закреплённого понятия. Поэтому я взяла определение, которое используется в большинстве учебников по демографии. Рождаемость – это процесс деторождения в некоторой совокупности людей, составляющих поколение или группу поколений (население), имеющее определённую интенсивность и ограниченную нормами социального поведения в целом и нормами репродуктивного поведения в частности. [6]

В ежегодном послании Федеральному собранию глава государства явно дал понять, что необходимо скорректировать факторы, влияющие на повышение рождаемости, чтобы знать какими возможными способами можно улучшить демографическую ситуацию в стране.

Во-первых, это страх перед родами, особенно первыми. В связи с этим необходимо улучшить медицинскую составляющую.

Во-вторых, для большинства главный останавливающий фактор – отсутствие денег и неблагоустроенность. Многие родители понимают, что современные реалии потребуют от них больших вложений в ребенка, чем еще лет 20-30 назад. Иметь ребенка, даже одного — это большая финансовая нагрузка на семью. Даже минимальный расход составит никак не меньше 5-7 тысяч рублей ежемесячно, и это до подросткового возраста (сначала на пеленки-питание, затем на одежду и игрушки). А некоторые родители содержат своих детей еще дольше — до получения высшего образования (условно до 20-23 лет). Получается, что даже если семья хочет завести ребенка — она может попросту не потянуть этого финансово, и поэтому откладывает это решение.

Чтобы упростить жизнь семьям с детьми и стимулировать рождаемость, в России принимаются такие меры финансовой поддержки как:

1. Материнский капитал: единовременное пособие в размере 453 тысяч, которое можно потратить только на определенные покупки (чтобы родители не растратили деньги на свои нужды). Порядок и условия выдачи и получения сертификата на материнский капитал, а также порядок и условия распоряжения средствами материнского капитала регулируется:

—Федеральным законом РФ «О дополнительных мерах государственной поддержки семей, имеющих детей» от 29.12.2006 №256-ФЗ,

—Постановлением Правительства РФ «Об утверждении Правил направления средств (части средств) материнского (семейного) капитала на получение образования ребенком (детьми) и осуществление иных связанных с получением образования ребенком (детьми) расходов» от 24.12.2007 №926,

—Постановлением Правительства РФ «О Правилах направления средств (части средств) материнского (семейного) капитала на улучшение жилищных условий» от 12.12.2007 №862,

—Постановлением Правительства РФ «Об утверждении Правил выдачи документа, подтверждающего проведение основных работ по строительству (реконструкции) объекта индивидуального жилищного строительства, осуществляемому с привлечением средств материнского (семейного) капитала» от 18.09.2011 №686,

—Приказом Министерства здравоохранения и социального развития РФ «Об утверждении правил подачи заявления о выдаче государственного сертификата на материнский капитал и выдачи государственного сертификата на материнский капитал и формы государственного сертификата на материнский капитал» от 18.10.2011 №1180н,

—Приказом Министерства здравоохранения и социального развития РФ «Об утверждении правил подачи заявления о распоряжении средствами материнского капитала» от 26.12.2008 №779н.

Программа появилась в 2007 году, в 2018 году её планировали завершить, но власть решила продлить ее до 2021 года. И это несмотря на то, что в последние годы она уже не дает таких же хороших результатов, как в первое время после запуска. Сегодня переломить ситуацию материнский капитал уже не может. Хотя тех, кто планировал родить малыша, программа отчасти мотивирует ускориться, но тех, кто не собирается становиться родителем, подкупить выплатой в 453 тысячи рублей не удастся.

В связи с этим возможности использования материнского капитала расширяются, закон модернизируется – с 1 января 2018 года теперь есть возможность направлять материнский капитал не только на покупку жилья, пенсию мамы или обучение ребенка, но и оплату дошкольного образования. Деньги от государства позволят отдать малыша в частные ясли или пригласить для него няню, чтобы мама могла выйти на работу или продолжить учебу. Нововведения также позволяют расходовать деньги на адаптацию ребенка-инвалида. А еще разрешают взять небольшую сумму из перечисленных денег и потратить на текущие нужды, при этом отчитываться о тратах родителям не нужно.

Проблема заключается в том, что сейчас существует немало мошеннических схем с материнским капиталом. Это и обналичивание денег, и получение материнского капитала подставными лицами, и должностные преступления.

2. Выплаты за первенца: ежемесячная выплата, которая полагается семье, чей общий доход не дотягивает до регионального прожиточного минимума. Это одна из новых мер по повышению рождаемости в России появившаяся с 1 января 2018 года. Размер выплаты привязан к детской «минималке» в регионе, но в среднем родители получают 10,5 тыс.руб. А 60 регионов получили субсидии из федерального бюджета на выплаты за третьего и последующего ребенка. Регулируются данные выплаты Федеральным законом РФ №418 «О ежемесячных выплатах семьям, имеющим детей» от 28.12.2017 г.

3. Пособие на ребенка до полутора лет: мера поддержки материнства. Этот способ финансовой поддержки регулируется Федеральным законом РФ №81 «О государственных пособиях гражданам, имеющим детей» от 19.05.1995 г.

Помимо непосредственной финансовой помощи, государство работает над инфраструктурой.

Решение проблемы с детсадами и яслями. На повышение рождаемости в России, по мнению президента, способно повлиять формирование комфортной среды для родителей, поэтому одним из поручений Путина стало создание 270 тысяч мест в яслях за ближайшие 3 года. Для этого в 82 российских регионах строятся новые детсады. В общей сложности планируется создать не менее 730 новых объектов разной вместимости. По прогнозам, к 2021 году малыши от 2 месяцев до трех лет должны получать место без какой-либо очереди и прочих проблем. На реализацию этого указа в 2018-2019 годах выделено почти 50

миллиардов рублей. Но по подсчетам экспертов, этих денег хватит лишь на то, чтобы создать треть от запланированного количества мест, если учитывать, что на одно требуется 600 тысяч рублей. Выполнить поставленный президентский план удастся, если:

- изыскать дополнительные деньги из федерального бюджета;
- либо привлечь к софинансированию программы регионы.

Расширение сети дошкольных учреждений позволит женщинам не отказываться от карьеры и раньше выходить на работу, что приведет к увеличению количества желающих родить.

Данное поручение главы государства официально закреплено в Постановлении Правительства РФ «О внесении изменений в государственную программу Российской Федерации «Развитие образования» от 22.02.2018 №187.

В качестве примера - одна из региональных инициатив. В Курской области планируют создать центры подготовки к беременности и родам, чтобы снизить печальную статистику патологий у новорожденных. Кстати, там же молодоженам сразу после росписи выдают дородовые сертификаты, позволяющие пройти медицинское обследование и подготовиться к зачатию и благополучным родам. Регулируется это Постановлением администрации Курской области «Об утверждении территориальной программы государственных гарантий бесплатного оказания гражданам медицинской помощи в Курской области» №969па.

Демографическая политика, направленная на повышение рождаемости, проводится с 2000 года, когда наблюдался критически низкий уровень прироста населения. Сначала она была рассчитана до 2015, а затем продлена до 2025 г. Эксперты уверены, что, несмотря на отсутствие ошеломляющих успехов, требуется и дальше продолжать активную государственную политику, которая стимулирует молодежь обзаводиться детьми, а не ждать подходящего момента, который очень часто так и не наступает. На программы по охране детства и материнства в 2019-2025 годы выделяют на 40% больше денег, чем за 2012-2017 гг.

Поддержка должна оказываться не только на словах, но и на деле, например, в регионах должны проводиться специальные праздники для многодетных семей или предоставляться дополнительные льготы. Даже бесплатной возможности посетить кинотеатр всей семьей многие будут рады. К слову, в Липецкой области количество многодетных семей за последние 3 года выросло на 18% благодаря комплексу мер, в том числе и весьма оригинальному решению выдавать 50 тысяч рублей на покупку коровы.

Что касается совершенствования законодательства в сфере поддержки рождаемости, то нужно ввести общепринятое понятие рождаемости с целью уточнения и конкретизации. Также необходимо сократить возможность мошенничества с материнским капиталом, то есть соблюдать меры сохранения средств и контролировать их трату. На данный момент наказанием может служить как штраф, так и лишение свободы до 10 лет. Регулируется это Уголовным Кодексом Российской Федерации Статьей 159.2. Мошенничество при получении выплат. Ещё существует множество хороших региональных

программ по повышению рождаемости, которые могли бы функционировать в масштабах государства в целом.

Библиографический список

1. Федеральный закон «О дополнительных мерах государственной поддержки семей, имеющих детей» от 29.12.2006 №256-ФЗ.
2. Федеральный закон «О ежемесячных выплатах семьям, имеющим детей» от 28.12.2017 №418-ФЗ.
3. Федеральный закон «О государственных пособиях гражданам, имеющим детей» от 19.05.1995 №81-ФЗ.
4. Послание Президента Федеральному Собранию 1 марта 2018 года.
5. Уголовный Кодекс РФ от 13.06.1996 №63-ФЗ
6. <https://ru.wikipedia.org/wiki/Рождаемость>

***Abstract:** This article examines such a demographic problem as fertility in the Russian Federation, as well as factors affecting fertility in modern conditions, measures of state support for motherhood, fatherhood and childhood, gives examples of stimulating fertility in some regions of the Russian Federation.*

***Keywords:** demography, fertility, maternity capital, payments for a first-born child, child support.*

УДК 34-053.81

ОТНОШЕНИЕ СОВРЕМЕННОЙ МОЛОДЕЖИ К ЗАКОНОТВОРЧЕСТВУ В РОССИЙСКОЙ ФЕДЕРАЦИИ

Мишустина Ирина Николаевна, студентка 2 курса Института экономики и управления АПК, ФГБОУ ВО РГАУ-МСХА имени К.А. Тимирязева

***Аннотация:** В данной статье рассмотрена такая проблема, как тенденция недоверия современной молодежи к законотворчеству страны, а также факторы, влияющие на формирование данного мнения.*

***Ключевые слова:** законотворчество, законодательство, формы политической активности, молодежь, политика, социологический опрос, законотворческая деятельность.*

Понимание процесса законотворчества в современной России во многом зависит от уровня правосознания и правовой культуры общества. «Лакмусовой бумажкой» является мнение молодого поколения о праве. Сложность законотворчества, которое представляет собой установленный в юридических нормах вид правотворческого процесса, регламентирующий порядок деятельности законодательного органа государства по выработке, принятию и изданию законов [1], состоит в длительности процедуры, многофакторности и

множественности участников. Данный процесс традиционно включает в себя законодательную инициативу с ее обсуждением, принятие закона и его опубликование.

Многие исследователи отмечают, и собственный опыт ещё раз доказывает, что у большинства молодых людей присутствует недоверие к законотворчеству. К примеру, исследование, проведенное Институтом социологии Российской Академии наук в 2013 году, показало довольно низкий уровень интереса молодежи к политической жизни общества и участия в ней. Всего лишь 1% лично участвуют в политической жизни, 14% внимательно следящих за информацией о политических событиях в стране, 35% интересующихся от случая к случаю и 49% не интересующихся политикой вообще [2]. Однако, существует и другая точка зрения, согласно которой интерес молодежи к политике и участию в политической жизни возрос, в связи с последними событиями в стране.

Настоящее исследование основано на материалах социологического опроса студентов РГАУ-МСХА им. К.А.Тимирязева в возрасте от 17 до 22 лет. Было опрошено 200 человек.

Цель данного исследования – изучить отношение молодежи к законотворчеству. В задачи исследования входило изучить уровень интереса молодых людей к политической жизни в целом, к политике, проанализировать формы политической активности, отношение молодежи к законодательству и законотворчеству.

Данные, полученные в ходе опроса, выглядят утешительнее по сравнению с данными Института социологии Российской Академии наук.

Так, всегда интересуются новшествами в законодательстве и политическими событиями – 72 % респондентов, не интересуются – 22% и интересуются от случая к случаю всего лишь 6 %.

Судя по ответам, только треть (37%) респондентов участвует в выборах законодательных органов. Остальная часть объясняет свою пассивность тем, что: «меня не интересует» (56%), «всё куплено» (16%), «нет подходящей кандидатуры» (28%).

Однако, на вопрос «хотели бы Вы стать депутатом?», только 36 % дали положительный ответ. Что за противоречие самому себе? То есть положение страны не устраивает, но и менять никто ничего бы не стал.

На вопрос «Если бы Вас избрали депутатом, что бы Вы сделали в первую очередь?» дали ответ: «внес поправки в закон» (42%), «изменения в сфере образования» (20%), «изменения в сфере медицины» (17%), «сразу же уволился» (21%).

Таким образом, можно сделать вывод, что современная молодежь критикует политическую власть, законы, но при этом молодые люди пассивны.

Наверняка данная тенденция формируется под негативным влиянием материалов средств массовой информации, Интернета.

Современная молодежь не считает политические проблемы первостепенно важными и актуальными в общественной жизни страны и не признает, что

политические убеждения должны играть значимую роль в жизнедеятельности человека.

Представляется, что изменить ситуацию могло бы более «плотное» вовлечение населения в законотворческую деятельность, проведение социологических опросов и гласность реальных результатов этой деятельности.

Библиографический список

1. «Инфопедия» для углубления знаний [Электронный ресурс]. – Режим доступа – URL: <https://infopedia.su/14x36a8.html/> (Дата обращения: 18.10.2018);
2. Официальный портал Института социологии Российской Академии наук [Электронный ресурс]. – Режим доступа – URL: <http://www.isras.ru/jours.html/> (Дата обращения 20.10.2018).

***Abstract:** This article deals with such a problem as the tendency of distrust of modern youth to the law-making of the country, as well as the factors influencing the formation of this opinion.*

***Keywords:** lawmaking, legislation, forms of political activity, youth, politics, sociological survey, legislative activity.*

УДК 34:339.923

ПРОБЛЕМЫ ПРАВОВОГО РЕГУЛИРОВАНИЯ ВСЕМИРНОЙ ТОРГОВОЙ ОРГАНИЗАЦИИ. РОЛЬ РОССИИ В ДАННОМ СОЮЗЕ

***Разинькова Валерия Валерьевна**, студентка 3 курса бакалавриата гуманитарно-педагогического факультета, ФГБОУ ВО РГАУ-МСХА имени К.А. Тимирязева*

***Аннотация:** Данная статья посвящена роли Всемирной торговой организации в мировом сообществе, и роли России в данном союзе. Внимание уделено истории возникновения и развития ВТО. Установлена взаимосвязь Всемирной торговой организации с международным торговым правом. Проведено исследование, как на практике работают теоретические и законодательные положения ВТО. Проанализирована деятельность органов по решению споров ВТО, а также значение и соблюдение этих решений. Указаны плюсы и минусы вступления России во Всемирную торговую организацию. Описывается длительный процесс вступления России в ВТО. Подняты актуальные вопросы о возможном выходе России из ВТО. Особое внимание уделено соотношению экономических и политических санкций 2014-2015 гг. и норм права ВТО европейских стран и США по отношению к РФ.*

***Ключевые слова:** Всемирная торговая организация, право ВТО, возникновение и развитие ВТО, санкции США против России в рамках ВТО, вступление России в ВТО, международное право*

Трудно представить современный мир без торговых взаимоотношений, даже в повседневной жизни, мы вступаем в мелкие бытовые сделки ежедневно. Это, безусловно, не могло не найти отражения в международных торговых отношениях. Общество, а вместе с ним и его деятельность развивалась и постепенно вышла за рамки своей территории, страны проживания и перешла к торговле между разными странами. Чтобы регулировать данные отношения, было сформулировано понятие «торговое право».

Свои истоки международное право берёт ещё в Древнем Риме. У мелких торговцев появилась возможность производства продукции не только для личного потребления, но и её реализации. Так возникли сделки и гражданский оборот. [1] По истечении времени, государства расширились, а вместе с ними коммерческие связи и взаимоотношения в вопросах торговли.

Необходимо отметить такую закономерность, что международное право регулирует отношения между публичными лицами в международной системе, а, следовательно, в международной торговой системе отношения между публичными лицами регулирует международное торговое право. Но вместе с тем, возникновение организации по вопросам торговли не породило торговые отношения, а скорее стало процессом эволюции торговли.

На протяжении десятилетий, международное право остаётся единственным главным эффективным регулятором практически всех международных торговых отношений. Если представить, что международное право это огромный корабль, имеющий свой генезис, историю, цель и другие составляющие, то международное экономическое право представляется двигателем данного корабля. В течение 18 лет Россия буквально «стучалась» в ВТО и только 22 августа 2012 года, подписав протокол о присоединении к Марракешскому соглашению, вступила во Всемирную торговую организацию, а значит, стала одним из субъектов Международного экономического права. [2]

Всемирная торговая организация – это центральное звено международного торгового права. Объектом права ВТО, прежде всего, являются внутренние правовые режимы государств-членов.

Следовательно, для того, чтобы унифицировать внутренние правовые системы государств создаются нормы, под контролем ВТО, например, антидемпингового процесса, таможенного регулирования и др. Наряду с этим, часть вопросов, которые относились к государственной компетенции, переходят в ведение международной организации. Устанавливается примат международного права. В результате взаимодействия внутреннего и международного права – мы получаем некий симбиоз, неразрывное целое.

Для того чтобы скрепить международную торговую систему в единое целое существует ряд принципов, воплощённых в праве ВТО. Одним из таких принципов является принцип не дискриминации. Он означает, что каждое государство должно обеспечить в своей торгово-экономической системе равные условия для всех государств, с соответствующими исключениями. Принцип не дискриминации запрещает выборочно ухудшать условия отдельному государству, но он не запрещает выборочно улучшать эти условия.

Как же на практике работает этот принцип. Недопустимо ограничение ввоза какого-либо товара из страны-члена ВТО. Исходя из этого, государство может вносить изменения в собственную товарную номенклатуру. Обладая свободой детализации товара, при внесении его в номенклатуру, государства так детализируют товар, что под него попадает только один конкретный вид товара, ввозимый из конкретной страны.

При этом в преамбуле Генерального соглашения по тарифам и торговле указано, что государства-участники должны устранить дискриминационный режим в международной торговле.

Ещё одним интересным фактом является то, что по сей день существует большое количество интеграционных объединений, таких как таможенные союзы, ассоциации свободной торговли, которые устанавливают свой собственный правовой порядок. А значит, как бы это парадоксально не звучало, но торговая система находится под множественным регулированием. Соглашение о создании ВТО разрешает участие стран в других интеграционных объединениях, что противоречит принципу наибольшего благоприятствования и ставит государства в неравное положение.

Не менее важными аспектами является и то, что ВТО это межгосударственная организация и правом доступа в орган по разрешению споров обладают только государства члены; у государств-членов также нет обязанности общаться в орган по разрешению спора даже в случаях, когда имеется ряд доказательств. Отсутствие данной обязанности влечёт за собой ситуацию, когда государство по своей инициативе не предпримет необходимые шаги, по устранению необоснованных ограничений, действующих в отношении отечественных товаров на рынках третьих стран.

Почему же для России так важна проблема взаимодействия международного права с нормами ВТО? Ответ на этот вопрос вполне очевиден. Не так давно Россия стала членом ВТО. Процесс вступления оказался длительным и потребовал адаптации России к нормам Всемирной торговой организации. После распада СССР пришлось полностью перестроить законодательство таким образом, чтобы закрепить примат международного права в нормативных актах. Тут хочется отметить то, что это не сделала практически не одна страна в мире. С 1993 года началось сравнение торгово-политического режима, который противоречил стандартам ВТО. После 18 лет отстаивания права на вступление в ВТО, для России важно в условиях сложившейся на сегодняшний день экономической ситуации, недопущения ущемления своих прав и отстаивать национальные интересы на международной арене [5].

Не успела Россия приобрести статус страны-члена ВТО, как уже в 2014 году обрушился ряд санкций, что напрямую нарушает фундаментальные принципы и правила мировой торговой организации. Не создавать ограничения в торговле. Со стороны Украины вообще стали вводиться рандомные ограничения, которые касались как продовольствия, так и не продовольственных товаров. Был установлен особый правовой режим и процедуры при ввозе товаров на территорию Украины. Стагнация, застой, утрата позиций единственной

переговорной площадки по выработке правил мировой торговли, по мнению президента России, привели к падению престижа ВТО [3].

Оценка позитивных и негативных последствий вступления России в ВТО является самой острой и обсуждаемой темой. Поскольку одна сторона считает, что этот шаг был правильным и необходим России, а другое мнение прямо противоположно.

Необходимо разобрать главные и наиболее масштабные недостатки вступления РФ в ВТО. Не будем исключать тот фактор, что Россия не была готова к вступлению во Всемирную торговую организацию. За 18 лет ведения переговоров наша страна не подготовила рынок к серьёзному шагу, институты и бизнесмены не были посвящены в детали переговоров, а конкуренты напротив, знали лучше условия, на которых Россия подписывает соглашение. Итогом шести лет, со дня вступления России в ВТО стало падение экспорта продукции в два раза, а внешнеторговый оборот прямых потерь составил 871 млрд., косвенных 12 трлн. А самое страшное, что рынок стал фактически открыт для других стран. Снижение таможенных барьеров дало возможность выхода стран-участниц на внутренний рынок РФ с более дешёвыми и качественными товарами. Как следствие, это привело к разорению отечественных производителей и увеличению безработицы. 40% - е сокращение рабочих мест в регионах Пермского, Кемеровского, Приморского и Краснодарского края, республики Татарстан и др.

Несмотря на то, что главной задачей ВТО является упрощение торговли и выход на международный рынок – это никак не спасло Россию от санкций. Помимо санкций, упомянутых уже ранее вспомним как обстоит дело с исками к ЕС по Третьему энергопакету и по энергокорректировкам к ЕС и Украине. Россия всё ожидает финального решения третейской группы. Если коротко описать проблему, то ввели достаточное количество ограничений по газопроводу OPAL, когда возможно прокачать лишь определенный процент своего газа при условии, что будет чётко установленный процент прокачки чужого газа через трубопроводную систему. Европейский Союз ввел ряд ограничений на деятельность наших экономических операторов, а также операторов с нашим участием и деятельность "Газпрома". Россия требует привести элементы несоответствующие обязательствам к нормам ВТО. В очередной раз мы сталкиваемся с тем, что ряд элементов имеют дискриминационный характер в отдельных сегментах энергетического рынка. Так почему же ВТО не защищает интересы России?

Не секрет, что любая международная организация – это лишь инструмент «продавливания» своих интересов и решений для доминирующих стран. В данном случае интересов Соединённых штатов Америки и стран Евросоюза.

Очевидно, что санкции США против России – это в первую очередь политическое противостояние двух держав. Ряд санкций лежит в политической плоскости, и привлекать ВТО никто не хочет. ВТО гораздо проще заниматься регулированием торговли, а не политикой. Суд должен руководствоваться принципами ВТО без политизированного подхода к разрешению спорных вопросов.

Некоторые аналитики сравнивают эти санкции с поправкой Джексона-Вэника, которая 40 лет действовала, и что новые санкции будут так же долго существовать, так как их не просто будет отменить.

В условиях сложившейся ситуации ставился вопрос и вносился в Государственную думу РФ законопроект о выходе России из ВТО. Инициаторами данного проекта является партия КПрФ. Аргументация данной инициативы состоит в том, что членство в ВТО тормозит национальную экономику. По их подсчётам потери за время членства России в ВТО составили 900 миллиардов рублей. Согласно калькуляции, к 2020 году потери будут порядка 12-14 триллионов рублей. Очевидных выгод членства России в ВТО нет, одни убытки.[6] Если предложение данного законопроекта найдёт поддержку в ГД РФ, затем и в Совете Федерации, а после Президент РФ подпишет его, это будет уникальный прецедент. С 1995 года, не было не одного примера страны, которая бы вышла из ВТО. Из ВТО ещё никто не выходил и это очень важный факт и не просто знаковый. Какие санкции могут последовать со стороны ВТО и должна ли Россия выплачивать компенсацию в случае выхода из ВТО?

Дело в том, что выйти из ВТО по собственной инициативе Россия может, только выплатив компенсацию – согласно Уставу ВТО. Соглашения ВТО – это своего рода аналог коммерческих договоров, которые не имеют срока давности и процедуры прекращения. Односторонний разрыв может породить обязанность выплаты упущенной прибыли. Однако Россия может приостановить все свои обязательства в рамках ВТО до полной отмены санкций против неё.

Таким образом, формальная основа для выхода России из ВТО существует. Можно утверждать, что в случае принятия данного законопроекта и подачи заявки от лица РФ мы рискуем стать первыми, кто пошёл бы на этот шаг. Оригинальность данного шага неоспорима, но если оценивать его с точки зрения разумности и эффективности, то он крайне сомнителен.

В результате произойдёт ухудшение инвестиционной привлекательности российского рынка, а также полная утрата доверия со стороны иностранных партнёров. Членство в ВТО нельзя оценивать на основе анализа краткосрочной тенденции. Экономические преимущества, которые потенциально может получить Россия от выхода из соглашения, сомнительны. Возможно, это будет соответствовать интересам отдельных производителей, однако не пойдёт во благо потребителям. Импортные товары высокого качества значительно вырастут в цене и станут в принципе недоступными.

Для России гораздо выгоднее на сегодняшний день создавать дублирующие институты международной торговли и экономических отношений. Таким институтом является ЕАЭС, который берёт на себя часть политических и экономических функций уже устоявшихся институтов.

С образованием Таможенного союза при ЕАЭС и принятия нового Таможенного кодекса ЕАЭС, появилась возможность создания общего рынка почти в 180 млн. человек, с совокупным ВВП в 2 триллиона долларов, а также товарооборотом в 900 млрд. долларов. Страны участницы ЕАЭС составляют почти 83% экономического потенциала бывшего СССР. Часть политических и экономических элит, традиционно придерживающиеся антироссийской

ориентации крайне болезненно воспринимают любой возврат к общему пространству, её по сей день пугает призрак СССР. А тем более ЕАЭС в будущем будет иметь свою единую национальную валюту, единый Национальный банк. Все эти экономические атрибуты дублируют работу международных институтов. А это прямой удар по нынешней долларовой и торговым системам Запада. Посягательство на две эти системы означает крах Западных экономик.

Подведя итоги, стоит выразить мнение, что в процессе развития любой организации случаются трудности, и ВТО не исключение. Безусловно, все противоречия экономического и политического характера вредны для стран, причастных к ним. Но у ВТО хватит потенциала для устранения недочётов в своих актах, конкретизировать размытые формулировки и выйти на качественно новый уровень развития.

Также отметим, что и России нужно менять модель экономики, чтобы она не зависела от факторов внешнего давления. Помимо экспорта углеводородов, нашей стране стоит обратить своё внимание и на развитие нанотехнологий, производство уникальных товаров, не имеющих аналогов в мире, только в таком случае можно получить выгоду России от членства в ВТО.

Библиографический список

1. Андреева, Л.А. Проблемы правового регулирования вхождения в ВТО // Вопросы современной юриспруденции – 2014 г.
2. Батрова, Т.А. Правовое регулирование торговли в древнем Риме Шершеневич Г.Ф.
3. Кудрявцева, С.С., Развитие национальных инновационных систем на принципах открытых инноваций / Экономический вестник Республики Татарстан. 2014. № 2. С. 41-46.
4. Договор о Евразийском Экономическом Союзе от 29.05.2014 – [Электронный ресурс]. – Режим доступа - URL: www.consultant.ru/document/cons_doc_LAW_163855 / (дата обращения-17.10.2018)
5. Исполинов, А.С. «ВТО и региональные торговые соглашения или что нам делать с ВТО и ЕАЭС» - [Электронный ресурс]. – Режим доступа: - URL:http://zakon.ru/blog/2015/11/02/vto_i_regionalnye_torgovye_soglasheniya_ili_chno_nam_delat_s_vto_i_eaes (дата обращения - 30.10.2018)
6. Уйти красиво: чем грозит России выход из ВТО – [Электронный ресурс]. – Режим доступа – URL: <https://ruposters.ru/news/14-07-2017/> - 2017 г.

Abstract: *This article focuses on the role of the World Trade Organization in the world community, and the role of Russia in this alliance. Attention is paid to the history of the emergence and development of the WTO. The relationship of the World Trade Organization with international trade law has been established. A study was conducted on how the theoretical and legal provisions of the WTO work in practice. Analyzed the activities of bodies to resolve disputes of the WTO, as well as the importance and compliance with these decisions. The pros and cons of Russia's entry into the World Trade Organization are indicated. Describes the long process of Russia's accession to*

the WTO. Actual questions about the possible withdrawal of Russia from the WTO have been raised. Particular attention is paid to the ratio of economic and political sanctions of 2014-2015. and the rules of the WTO law of European countries and the United States in relation to the Russian Federation.

Keywords: *World Trade Organization, WTO law, the emergence and development of the WTO, US sanctions against Russia in the WTO, Russia's accession to the WTO, international law*

УДК 346.22

К ВОПРОСУ О МЕХАНИЗМЕ ВОЗМЕЩЕНИЯ ВРЕДА В РЕЗУЛЬТАТЕ НЕПРАВОМЕРНЫХ ДЕЯНИЙ ГОСУДАРСТВЕННЫХ ОРГАНОВ

Романова Анастасия Алексеевна, студентка 5 курса специалитета института экономики и управления АПК, ФГБОУ ВО РГАУ-МСХА имени К.А. Тимирязева

Аннотация: *В статье рассматриваются судебная практика по обжалованию действия (бездействия) государственных органов, анализируются и выявляются проблемы механизма возмещения вреда в результате неправомерных действий (бездействий) органов государственной власти. По итогам анализа судебной практики и существующего законодательства предлагается систематизировать нормы института возмещения вреда в результате неправомерных действий (бездействий) органов государственной власти в едином законе на федеральном уровне, где особое место уделить порядку определения морального вреда.*

Ключевые слова: *административный и гражданский процесс, органы исполнительной власти, обжалование действий (бездействий), моральный вред, механизм возмещения вреда.*

Развитие института возмещения государством вреда в результате неправомерных деяний (действий ли бездействий) государственных органов неразрывно связано с демократическим правовым государством, которым является Российская Федерация. Такое государство в своей деятельности подчиняется праву и главной своей целью считает обеспечение прав и свобод человека и гражданина. Личность и государство в лице публичной власти - равноправные субъекты, реализующие свои права и свободы. В этой связи в демократическом правовом государстве имеет общегосударственное значение создание эффективного механизма предупреждения неправомерной деятельностью и злоупотреблением публичной властью.

Основой механизма конституционно-правового регулирования возмещения вреда государством выступает статья 53 Конституции РФ, которая провозглашает право абсолютно каждого на возмещение государством вреда,

причиненного противоправными деяниями государственных органов и их должностных лиц. Статья 52 Конституции РФ содержит положение, что государство обеспечивает потерпевшим от преступлений и злоупотреблений властью доступ к правосудию и компенсацию причиненного ущерба. Именно эти нормы Конституции РФ обеспечивают равенство государства и личности при реализации своих прав и свобод, и их защите [9].

Развитие статей 52, 53 Конституции РФ нашли в следующих нормативно-правовых актах Российской Федерации, где они детализируются: Гражданский кодекс РФ, Уголовно-процессуальный кодекс РФ, Федеральный закон № 68-ФЗ от 30 апреля 2010 года «О компенсации за нарушение права на судопроизводство в разумный срок или права на исполнение судебного акта в разумный срок», Налоговый кодекс РФ, и иные специальные законы, регламентирующие деятельность органов государственной власти.

В соответствии с положениями главы 25 Гражданского процессуального кодекса РФ гражданам, пострадавшим от противоправной деятельности государственной власти в порядке этой же главы имеет право оспорить такую деятельность. Для чего необходимо либо предварительно обратиться с заявлением об оспаривании актов власти, либо доказывать в порядке искового производства, в том числе и незаконные виновные действия государственных органов и их должностных лиц.

Общее правило об ответственности за причинение вреда закреплено в ст. 1064 ГК РФ, в соответствии с которой для возникновения деликтного обязательства необходимо наличие четырех обязательных условий - вреда, противоправного действия, причинно-следственной связи между ними и вины причинителя вреда. Отсутствие хотя бы одного из названных условий освобождает причинителя вреда от обязанности по возмещению вреда, если иное не установлено законом.

В пункте 1 ст. 1070 ГК РФ закреплено положение, согласно которому вред, причиненный гражданину в результате незаконного осуждения, незаконного привлечения к уголовной ответственности, незаконного применения в качестве меры пресечения заключения под стражу или подписки о невыезде, незаконного привлечения к административной ответственности в виде административного ареста, а также вред, причиненный юридическому лицу в результате незаконного привлечения к административной ответственности в виде административного приостановления деятельности, возмещается за счет казны Российской Федерации, а в случаях, предусмотренных законом, за счет казны субъекта РФ или казны муниципального образования в полном объеме независимо от вины должностных лиц органов дознания, предварительного следствия, прокуратуры и суда в порядке, установленном законом [2].

Таким образом, в соответствии с гражданским законодательством, любое лицо (физическое или юридическое) вправе оспорить в суде решение, действие (бездействие) органа государственной власти, органа местного самоуправления, должностного лица, государственного или муниципального служащего, если считают, что нарушены их права и свободы, созданы препятствия к осуществлению гражданином его прав и свобод, на гражданина незаконно

возложена какая-либо обязанность или он незаконно привлечен к ответственности.

В качестве примера можно привести решение по административному делу, где судебная коллегия по административным делам Московского городского суда рассмотрела жалобу гражданина В., который жаловался на решение суда об оставлении заявления без движения. Гражданин утверждал, что заявление к приставу оставлено без движения без оснований и требовал признать незаконным бездействие пристава. Московский суд изучив доказательства, доводы сторон признал оставление без движения на срок до 21 августа 2015 года признанным неправомерным. Суд признал наличие оснований для отмены обжалуемого определения, поскольку нормы ст. 131, ст. 132, ст. 136, п. 5 ч. 1 ст. 225 ГПК РФ требуют, чтобы суд указал в своем определении конкретные документы, отсутствие которых делает невозможным принятие заявления к производству суда. Между тем указания на такие документы определение Пресненского районного суда г. Москвы не содержит, а потому оно подлежит отмене с направлением материалов в суд первой инстанции для решения вопроса о рассмотрении административного иска И.В. Волкова по существу [9].

Одним из наиболее распространенных споров являются не своевременное рассмотрение обращений граждан и организаций. В соответствии с пунктом 1 статьи 8 Федерального закона от 02.05.2006 № 59-ФЗ «О порядке рассмотрения обращений граждан Российской Федерации» гражданин имеет право направить письменное обращение в государственный орган или должностному лицу, который полномочен решать конкретные вопросы. На основании пункта 3 статьи 5 Федерального закона № 59-ФЗ гражданин, написавший обращение в органы государственной власти или должностному лицу имеет право получить письменный ответ. Например, посчитав бездействием Департамента имущественных отношений МО РФ гражданин С. просил признать бездействием ДПИ МО РФ незаконным. Суд заявление удовлетворил [8].

Апелляционным определением Волгоградского областного суда от 24.02.2016 по делу N 33а-3166/2016 было установлено, Гражданин К. обратилась в суд апелляционной инстанции с административным иском заявлением. Просьба заключалась в том, чтобы признать действие администрации неправомерным по вопросам пенсии замещавших муниципальные должности и определению их стажа.

Проверив определения судьи первой инстанции судебная коллегия не находит оснований для отмены определения. Судья поясняет, что иск К. неподсуден, а подлежит рассмотрению в порядке гражданского судопроизводства.

Анализ судебной практики показал проблему несовершенства механизма возмещения морального вреда, где часто встречается частичное удовлетворение или отказ в возмещении морального вреда, причиненного незаконным действием (бездействием) государственного органа или должностного лица.

Вышесказанное демонстрируют следующие примеры из судебной практики Исаева С.А. по возмещению вреда в результате неправомерных действий (бездействия) органов государственной власти.

В первом случае, гражданин С., по приезду в г. Екатеринбург к родителям в гости, находясь на улице на вечерней прогулке был задержан сотрудниками полиции и доставлен в отдел. Позже он был опознан пострадавшей от преступления по делу о разбойном нападении. Следственные действия, мера пресечения в виде заключения по стражу, 2 месяца в СИЗО привели к тому, что следователь прекратил в отношении С. уголовное преследование, т.к. был установлен истинный преступник.

Второе дело, Б. привлекалась к уголовной ответственности по ч. 3 ст. 327 УК РФ. Пости 2 года происходило расследование, рассмотрение дела судом (первой и апелляционной, кассационной инстанций). Гражданка Б забеременела, в конце двух летнего периода расследования уголовного дела родила дочь, но ребенок родился с заболеванием.

В пользу С. суд взыскал 70 тысяч рублей. Важно отметить, что суд указал, что нравственные страдания имели место быть, но С. Не предоставил достаточно доказательств о наличии и размере страданий в результате незаконного привлечения к уголовной ответственности и более двух месяцев в СИЗО. В своем решении суд не предоставил порядок расчета данной суммы, а исходил из принципов разумности и внутреннего убеждения.

Что касается гражданки Б., то суд частично удовлетворил иск в размере 91 тысяча рублей, также не предоставив расчетов. Суд указал в своем решении, что ни минимальная, ни максимальная сумма морального вреда законодательно не установлены.

Объединяет эти дело то, что сумма морального вреда была признана частично, с указанием что суммы были завышены.

Вышеизложенное свидетельствует о том, что регламентация возмещения морального вреда в гражданском законодательстве по вопросам возмещения вреда в результате неправомερных действий органов власти, не в полной мере отражает материально-правовых и процессуальных основ механизма обеспечения государственной защиты, от неправомερных действий представителей публичной власти.

Анализ механизма возмещения государством вреда в результате противоправной деятельности органов государственной власти показал неэффективность и пробелы в нормативно-правовом регулировании возмещения вреда. Ни императивные методы УПК РФ, ни Гражданский кодекс РФ, регламентирующий имущественные и личные неимущественные отношения, не создают эффективные механизмы реализации конституционного права на возмещение вреда государством.

Специальные законы, регулирующие деятельность соответствующих органов власти и регламентирующие правоотношения в сфере возмещения вреда государством различными отраслями права, в основе которых лежат различные принципы и методы правового регулирования, приводит к несостоятельности механизма реализации конституционного права и влечет снижение уровня государственной защиты пострадавших от произвола власти[9].

В этой связи требуется реформирование действующего законодательства в рассматриваемой области посредством принятия на федеральном уровне

специального закона, детально регламентирующего порядок возмещения государством вреда, причиненного неправомерными деяниями государственных органов и их должностных лиц, и обеспечивающего предоставление дополнительных материальных и процессуальных гарантий пострадавшим от произвола власти в соответствии с общепризнанными принципами и нормами международного права и нормами статей 52, 53 Конституции РФ. Целесообразно в рамках специального закона детализировать механизм возмещения морального вреда и предусмотреть порядок оценки морального вреда государством.

Библиографический список

1. Конституция Российской Федерации: принята всенародным голосованием 12 декабря 1993 г. / Консультант Плюс. [Электронный ресурс]. – Режим доступа: <http://www.consultant.ru> (дата обращения: 14.10.2018).
2. Гражданский процессуальный кодекс Российской Федерации от 14 ноября 2002 г. № 138-ФЗ / [Электронный ресурс]. – Режим доступа: <http://www.consultant.ru> (дата обращения: 14.10.2018).
3. О внесении изменений в отдельные законодательные акты Российской Федерации в связи с введением в действие Кодекса административного судопроизводства Российской Федерации: Федеральный Закон Российской Федерации от 08.03.2015 № 23-ФЗ / Консультант Плюс. [Электронный ресурс]. – Режим доступа: <http://www.consultant.ru> (дата обращения: 24.10.2018).
4. О порядке рассмотрения обращений граждан Российской Федерации: Федеральный закон от 02.05.2006 № 59-ФЗ / Консультант Плюс. [Электронный ресурс]. – Режим доступа: <http://www.consultant.ru> (дата обращения: 24.10.2018).
5. Об обжаловании в суд действий и решений, нарушающих права и свободы граждан: Федеральный Закон РФ от 27.04.1993 № 4866-1 / Консультант Плюс. [Электронный ресурс]. – Режим доступа: <http://www.consultant.ru> (дата обращения: 24.10.2018).
6. Золотарева, А.Е. К вопросу о совершенствовании работы суда общей юрисдикции при рассмотрении гражданских дел // Бизнес в законе. Экономико-юридический журнал. - 2015. - № 3. - С. 198-201.
7. Ситдикова, Л.Б. Условия применения ответственности за причинение нематериального вреда // Российская юстиция. - 2015. - № 11. - С. 11-14.
8. Трофимова, И.А. Бездействие государственных органов и споры с ними по этим вопросам // Административное право. - № 3. - С.81-85.
9. Трофимова, И.А. Золотарева, А.Е. Особенности оспаривания действия (бездействия) органов исполнительной власти // Бизнес в законе. Экономико-юридический журнал. - 2016. - № 2. - С. 309-314.

***Abstract:** The article examines the judicial practice of appealing against actions (inaction) of state bodies, analyzes and identifies problems of the mechanism of compensation for harm as a result of illegal actions (inactions) of state bodies. Following the analysis of judicial practice and existing legislation, it is proposed to systematize the norms of the institute of compensation for harm as a result of unlawful*

actions (inactions) of state authorities in a single law at the federal level, where a special place is given to the procedure for determining moral harm.

Keywords: *administrative and civil procedure, executive authorities, appeal against actions (inaction), moral damage, mechanism of compensation for harm.*

АКТУАЛЬНЫЕ ПРОБЛЕМЫ И ПЕРСПЕКТИВЫ РАЗВИТИЯ ОБРАЗОВАНИЯ, ПЕДАГОГИКИ И ПСИХОЛОГИИ

УДК 174

ПРОФЕССИОНАЛЬНАЯ ЭТИКА ПРОВЕДЕНИЯ ПСИХОЛОГО-ПЕДАГОГИЧЕСКОГО ИССЛЕДОВАНИЯ

Бобровских Наталья Дмитриевна, студентка 4 курса бакалавриата гуманитарно-педагогического факультета, ФГБОУ ВО РГАУ-МСХА имени К.А. Тимирязева

Аннотация: В статье рассматривается проблема пересмотра этических норм проведения психолого-педагогического исследования в реалиях нового времени, решение сложных этических дилемм, актуальность выработки механизмов регулирования наиболее острых ситуаций, привлечения для этих вопросов профессионального сообщества. Кроме того, статья касается вопросов формирования этической компетентности студентов педагогических специальностей перед направлением их на педагогическую и преддипломную практику в учебные заведения.

Ключевые слова: профессиональная этика, психолого-педагогическая исследование, соблюдение этических норм студентов, выходящих на практику, профессиональная деятельность педагога, соблюдение принципов профессиональной этики, организация учебной работы в вузе, проведение психолого-педагогического исследования, компетентность будущего специалиста.

Вопросы профессиональной этики являются наиболее уязвимыми в любом виде профессиональной деятельности. Однако наиболее остро этические вопросы встают при проведении психолого-педагогического исследования, так как они затрагивают несовершеннолетних обучающихся.

В профессиональной деятельности педагога и психолога, проводящего психолого-педагогическое исследование на первый план должны вставать вопросы этического характера, ответственности за полученные результаты исследования и компетентности в представлении полученных данных. Все это требует специальной подготовки в процессе обучения и компетентности педагогов высшей школы, осуществляющих такую подготовку. В современном мире разработаны и продолжают совершенствоваться механизмы регулирования этических проблем, рассматриваются этические дилеммы и их решение. Для разрешения особо острых ситуаций привлекается профессиональное сообщество.

Является недопустимой ситуация, когда студентам дается задание по проведению диагностики, не входящей в круг их компетенций. К сожалению,

такую ситуацию сложно отследить. Ответственность в данной ситуации несет непосредственный руководитель студента, дающий задание на практику.

При обучении в вузе на педагогических специальностях, необходимо прорабатывать со студентами вопросы профессиональной этики, а также границ компетентности будущего специалиста. Данные вопросы особенно актуальны перед проведением педагогической и производственной практики [1,2,3].

По результатам проведенного анкетирования среди педагогов и психологов образовательных учреждений, большинство участников образовательного процесса при решении этических вопросов обращаются к следующим научным источникам по данной тематике: электронная библиотека:

— Гумер http://www.gumer.info/bibliotek_Buks/Psihol/_Index.php,

— Вачков И.В., Гриншпун И.Б., Пряжников Н.С. Введение в профессию «психолог» (2007),

— Карандашев В. Н. Психология: Введение в профессию (2008);

— интернет-ресурсы: информационно-аналитический портал Российская психология (<http://www.rospsy.ru/>),

— Российское психологическое общество (<http://xn--n1abc.xn--p1ai/>),

— Санкт-Петербургское психологическое общество (<http://www.spbpo.ru/>),

— Практический психолог (<http://practic.childpsy.ru/>), журнал «Вопросы психологии» (<http://www.voppsy.ru/>).

Хочется обратить внимание, что в перечне используемых книг коллеги указали литературу, изданную около 10 лет назад – это книга «Введение в профессию психолог» (Вачков И.В., Гриншпун И.Б., Пряжников Н.С.) и Введению в профессию (Карандашев В.Н.). Данные источники надежны, но уже устарели [4,5]. В связи с этим, является актуальной проблема уточнения этических норм проведения психолого-педагогического исследования, исходя из реалий нового времени.

В современных условиях Российского образования, в учебных заведениях дети с нормой в развитии учатся рядом с детьми с ОВЗ. Для того, чтобы педагог мог организовывать учебный процесс, не нарушая этических норм, он должен быть компетентен и иметь достаточно знаний в области преподавания дисциплин детям с особыми потребностями здоровья. Кроме того, в данных условиях могут возникать конфликтные ситуации между обучающимися, их родителями и другими участниками образовательного процесса. Важно понимать в данной ситуации на какие нормативные акты, механизмы регулирования подобных ситуаций можно опираться, а также к какому специалисту или группе специалистов можно обратиться для решения проблем, не входящих в границы компетентности педагога.

В нашем исследовании на тему «Реализация индивидуального подхода при обучении студентов», мы планируем рассмотреть не только методические приемы, способствующие повышению качества обучения студентов, но и вопросы индивидуального подхода к развитию личностных характеристик студентов, а также вопросов соблюдения профессиональной этики, при

проведении как педагогического, так и психолого-педагогического исследования. При прохождении педагогической практики, мы столкнулись с вопросами соблюдения границ своей компетентности, и планируем выработать рекомендации после анализа результатов исследования.

Библиографический список

1. Гильяно, А.С., Баранова, Е.М. Этические принципы в интернет-консультировании: постановка проблемы // Вестник практической психологии образования. 2017. № 2 (51). С. 69-73.

2. Гильяно, А.С. Организация учебной работы в вузе/ Учебное пособие. М. 2016. - 80с.

3. Гильяно, А.С., Умняшова, И.Б. Интерактивные методы высшей школы: ресурсы и проблемы применения / Вестник Саратовского областного института развития образования. - 2016. - № 4 (8). - С. 62-67.

4. Умняшова, И.Б., Гильяно, А.С., Кузнецова, А.А., Новикова, Г.В., Мурафа, С.В. Анализ соблюдения принципов профессиональной этики специалистами Службы практической психологии образования РФ / Всероссийское периодическое издание научно-методический журнал «Вестник практической психологии образования». - №2. - 2016. - С. 19-26.

5. Умняшова, И.Б., Новикова, Г.В. Гильяно, А.С., Мурафа, С.В., Запорожская, Д.Е. Механизмы регулирования вопросов профессиональной этики психологов образования/ Всероссийское периодическое издание научно-методический журнал «Вестник практической психологии образования». - №4(49). - 2016. - С. 23-32.

***Abstract:** The article deals with the problem of revising the ethical norms of conducting psychological and pedagogical research in the realities of the new time, solving complex ethical dilemmas, the relevance of developing mechanisms for regulating the most acute situations, and bringing the professional community to these issues. In addition, the article concerns the formation of ethical competence of students of pedagogical specialties before sending them to the pedagogical and pre-diploma practice in educational institutions.*

***Keywords:** professional ethics, psychological and pedagogical research, adherence to the ethical standards of students entering the practice, professional activity of a teacher, adherence to the principles of professional ethics, organization of academic work at the university, conducting psychological and pedagogical research, competence of the future specialist.*

СТАНОВЛЕНИЕ ЛИЧНОСТИ РЕБЕНКА В УСЛОВИЯХ КОЛЛЕКТИВА

Высоцкая Арина Вячеславовна, студентка 4 курса бакалавриата гуманитарно-педагогического факультета, ФГБОУ ВО РГАУ-МСХА имени К.А. Тимирязева

Аннотация: Одним из важнейших аспектов формирования личности является его деятельность и развитие в коллективе. Человек — биосоциальное существо. Его воспитание возможно только в окружении людей. Только в обществе ребенок может усвоить все знания и навыки, необходимые для жизни. Воспитание в коллективе естественно. Оно дает человеку необходимый опыт общения и взаимодействия с окружающими. Нельзя отрицать также тот факт, что общественное мнение чаще всего имеет для человека большое значение. Отсюда следует, что коллектив обладает значительным влиянием на личность. Однако личность не должна подавляться коллективом, а наоборот коллектив должен способствовать ее развитию.

Ключевые слова: коллективное воспитание, личность, индивидуальность, адаптация, индивидуализация, интеграция, социально-значимый субъект, самоутверждение.

Коллективное воспитание часто критикуют за доминирование коллективного над индивидуальным, подавление личности коллективом. Однако многие авторы, такие как А.В. Мудрик, Л.И. Новикова, Н.Л. Селиванова, указывают в своих трудах на то, что в условиях коллективного воспитания происходит отождествление и обособление личности. С одной стороны, происходит формирование связей в коллективе, общих ценностных ориентаций, взаимных интересов, схожего мироощущения и миропонимания [1,2,4,6]. С другой стороны, одним из наиболее важных аспектов существования коллектива является обособление каждого участника группы, самовыражение и определение субъектной позиции каждого члена коллектива. Не зря одним из принципов педагогики является принцип воспитания личности в коллективе.

Коллективизм всегда противопоставляется индивидуализму, но это не означает что коллектив подавляет индивидуальность личности. Согласно теории индивидуализма, человек должен придерживаться правила «полагаться только на самого себя» и быть независимым. Однако человек – социальное существо и не может быть абсолютно независим, поэтому коллектив – один из важнейших факторов становления личности. Сам термин «коллектив» переводится с латинского языка как «сборный». В толковом словаре данный термин трактуется следующим образом: «это группа людей, объединенных общими делами».

Н.К. Крупская дала всестороннее обоснование преимуществ коллективного воспитания детей и подростков. В своих многочисленных статьях и выступлениях она раскрыла теоретические основы и показала конкретные пути

формирования детского коллектива. Н.К. Крупская рассматривала коллектив как среду развития ребенка и придавала большое значение организационному единству детей в условиях коллективной деятельности. Тщательную теоретическую проработку в ее трудах получили многие проблемы, имеющие большое практическое значение. К ним прежде всего относятся такие, как активная позиция ребенка в установлении коллективистических отношений; связь детского коллектива с широкой социальной средой и основы гуманизации межличностных отношений; самоуправление в детском коллективе и методические основы в его организации и др.[3].

Одним из ключевых признаков коллектива как объединения людей является общность цели, которая достигается в процессе совместной деятельности. Для достижения цели, выполнения общих задач должна быть организована коллективная деятельность, в процессе которой между членами коллектива складываются определенные

Коллектив становится полноценным только при наличии свободной позиции каждого участника, взаимного уважения мнения и интересов. В таком коллективе создается благоприятная среда для формирования социально значимой личности и проявления ее индивидуальности. В непосредственном общении со сверстниками, под присмотром педагога, ребенок приобретает такие значимые качества, как сопоставление себя с другими, умение поставить себя на место другого, осознать мотивы его поведения, пережить в совместной деятельности общие эмоции и чувства, понять смысл чужих поступков. В подобном сравнении себя с другими и формируется самосознание ребенка, осознание себя как субъекта деятельности, понимание своей индивидуальности [7].

Взаимодействие детей происходит на различных уровнях: информационном, деятельностном и эмоциональном. На информационном уровне взаимодействие происходит в процессе обмена знаниями, обсуждения конкретных ситуаций, возникших проблем, совместный поиск решения. Деятельностный уровень взаимодействия предполагает сотрудничество детей в различных видах коллективно-творческого дела, например, постановка спектакля в школьном театре, определение совместных действий, направленных на достижение общих целей. На эмоциональном уровне проявляются чувства детей, их совместные переживания, а также отношения, складывающиеся в коллективе, наличие симпатий или антипатий. Чем разнообразнее деятельность и взаимодействия детей, тем активнее происходит процесс их социального становления [5].

Руководя детским коллективом педагогу необходимо учитывать две важные составляющие воспитания в коллективе. С одной стороны, развивающаяся личность стремится к самоутверждению, завоеванию уважения в коллективе, пытается определить и выделить свое «Я» в качестве отдельного, существующего вне группы, субъекта. С другой стороны, каждый ребенок стремится достичь психологическую общность с другими, приобщиться к общему делу, совместно приходить к поставленным целям. Перед педагогом

стоит задача не только сплотить детский коллектив, но и создать условия для развития индивидуальности и творческой самобытности.

На разных возрастных этапах можно выделить несколько общих особенностей детского коллектива, связанных с развитием личности, как социально значимого субъекта. Этот процесс содержит несколько сменяющих друг друга этапов.

1. Адаптация личности в коллективе. Личность активно усваивает существующие в данной группе нормы и традиции, овладевает соответствующими формами и средствами деятельности. Придя в коллектив, субъект не может в полной мере проявить свою индивидуальность до того, как он освоит существующие в группе правила и нормы (нравственные, учебные и др.) и виды деятельности, которыми владеют остальные члены группы.

2. Индивидуализация личности. После адаптации личности в коллективе возникает неудовлетворенность потребности в максимальной персонализации. Субъект, попадая в новый коллектив, сначала, осваивается, усваивает нормы, поддерживает общие интересы, стремления, т.е. адаптируются, а затем пытается заявить о себе в коллективе, вызвать интерес к своей личности у остальных.

3. Интеграция личности в коллективе. Коллектив постепенно принимает личность, дает оценку индивидуальным особенностям. Личность также в свою очередь устанавливает взаимоотношения сотрудничества с коллективом. На этой стадии процесса личность наиболее полно может проявить свою индивидуальность и внести свой вклад в развитие всего коллектива. Личность выступает в качестве отправной точки, способствуя развитию коллектива, формированию новых установок, укреплению или изменению существующих взглядов, возникновению новых планов и целей [8].

Каждая из вышеуказанных фаз имеет серьезные последствия для становления личности и самореализации. Неумение адаптироваться в коллективе может в будущем привести к развитию неуверенности, конфликтному поведению, а неспособность проявить свою индивидуальность в коллективе - к неадекватной самооценке. Входя к новый коллектив личность каждый раз переживает фазы адаптации, персонализации и интеграции. Коллектив проявит свою положительную роль в развитии личности только при успешном прохождении этих фаз, приведет к развитию социально-значимой личности и формированию субъектной позиции.

Задача педагога состоит в том, чтобы способствовать созданию в детском коллективе условий как для благоприятного существования всего коллектива, так и для адаптации, индивидуализации и интеграции в нем каждой личности.

Библиографический список

1. Конникова, Т.Е. Роль коллектива в формировании общественной направленности личности школьника // Герценовские чтения 4.2: Диалог о воспитании (Концепции, взгляды, размышления, опыт). СПб.: Изд-во РГПУ им. А.И.Герцена, 2006. — 328 с.

2. Конникова, Т.Е. Коллектив и формирование личности школьника / Т.Е. Конникова. – М.: Просвещение, 2000. – 358 с.
3. Крупская, Н.К. О дошкольном воспитании. — М. : Изд-во Просвещение, 1973. — 288 с.
4. Мудрик, А. В. Социальная педагогика: Учеб. для студ. пед. вузов / Под ред. В.А. Сластенина. - 3-е изд., испр. и доп. - М.: Издательский центр «Академия», 2000. - 200 с.
5. Новикова, Л.И. Педагогика детского коллектива. (Вопросы теории). М.: «Педагогика», 1978. — 144 с.
6. Новикова, Л.И. Педагогика воспитания: Избранные педагогические труды /Под ред. Н.Л. Селивановой, Т.А. Куракина, А.В. Мудрика. Сост. Е.И.Соколова. – М., 2009. – 351 с.
7. Селиванова, Н.Л. Роль детской школьной общности в системе воспитания // Детская общность в системе социального воспитания / под ред. Н.Л. Селивановой, Е.И. Соколовой. — М., 2011. — С. 4 - 12.
8. Селиванова, Н.Л. Современные представления о воспитательном пространстве // Развитие личности школьника в воспитательном пространстве: проблемы управления / под ред. Н. Л. Селивановой. — М.: Педагогическое сообщество России, 2001. — С. 5 18.

Abstract: *One of the most important aspects of the formation of personality is its activity and development in a team. Man is a biosocial being. His upbringing is possible only among people. Only in society a child learn all the knowledge and skills necessary for life. Education in a team is natural. It gives a person the necessary experience of communication and interaction with others. It is also impossible to deny the fact that public opinion often has great importance for a person. It follows that the team has a significant impact on the individual. However, the personality should not be suppressed by the team, but rather the team should contribute to its development.*

Keywords: *Collective education, personality, individuality, adaptation, individualization, integration, socially significant subject, self-affirmation.*

УДК 159.9

ПРОФЕССИОНАЛЬНОЕ САМООПРЕДЕЛЕНИЕ СТУДЕНТОВ

Грязнева Светлана Андреевна студентка 1-го курса магистратуры гуманитарно-педагогического факультета, ФГБОУ ВО РГАУ-МСХА имени К.А. Тимирязева.

Аннотация: *В данной статье поставлена проблема развития профессионального самосознания студентов вуза, описана методологическая база исследования развития профессионального самосознания студентов*

педагогических специальностей, этапы проведения исследования и уровень разработанности существующей проблемы.

Ключевые слова: *профессиональное самоопределение, профессиональная деятельность, профессиональное самосознание студентов педагогических специальностей.*

На современном этапе развития общества к каждому человеку как специалисту предъявляются все более высокие требования. Непрерывное развитие технологий, появление новых требований к профессиям традиционного характера, а также появление новых профессий привело к трудностям процесса самоопределения не только на этапе окончания школы, но и на этапе обучения в высших учебных заведениях. Студенты порой получают знания, которые устаревают уже в процессе обучения. Это является реальной проблемой, требующей решения наряду с традиционными проблемами формирования образа будущей профессии у обучающихся [1-6].

Возможности современного образования позволяют студентам переориентироваться в выборе будущей профессиональной деятельности на этапе поступления в магистратуру. Для этого необходимо на первом этапе обучения получить всестороннее представление о будущей профессии, чтобы понять правильно ли сделан выбор. Большую роль в этом играют специальные дисциплины, готовящие студента к непосредственной профессиональной деятельности, а также все виды практик студента.

В нашем исследовании развития профессионального самосознания студентов педагогических специальностей мы предполагаем выяснить, влияет ли обучение в вузе на развитие профессионального самосознания, как меняются наивные представления от первого к четвертому курсу, а также как влияет учебная и производственная практика на формирование реального образа профессии. Данное исследование мы проводим с целью выработать рекомендации по формированию у студентов реального образа будущей профессии.

Объект исследования – качества личности студентов.

Предмет исследования – развитие профессионального самосознания студентов педагогических специальностей.

Гипотеза исследования: психолого-педагогические условия обучения в ВУЗе на педагогических специальностях способствуют развитию профессионального самосознания студентов.

Методы исследования:

—Методы теоретического анализа научной литературы;

—Методы эмпирического исследования: методика на направленность личности С.А. Будасси, методика смысла-жизненные ориентации А. Леонтьева, методика Ф.Фидлера (в модификации И.П. Волкова, Н.Ю. Хрящева, А.Ю. Шалыто).

—Методы количественной и качественной обработки результатов (контент-анализ, коэффициент ранговой корреляции Спирмена, ϕ -критерий Фишера).

На первом этапе нашего исследования мы планируем провести диагностическое исследование первокурсников и студентов четвертого курса бакалавриата на выявление уровня сформированности профессионального самосознания. В эксперименте будут задействованы студенты, обучающиеся на педагогических специальностях, так как на наш взгляд, образ педагогической профессии сформирован в той или иной степени у каждого выпускника школы. Нашей задачей является выявить, насколько наивные представления бывшего выпускника школы преобразует специальное обучение в вузе, включающее прохождение педагогических и технологических практик.

На втором этапе мы планируем проанализировать результаты исследования, сформулировать выводы и рекомендации по результатам исследования, исходя из разных учебных программ, инновационных подходов к обучению.

Третий этап будет включать в себя оформление магистерской диссертации, написание статьи по проведенному исследованию.

Проблемой профессионального самоопределения занимались ряд выдающихся ученых в области психологии труда и психологии личности: Гинзбург М. Р., Кон И. С., Маркова А. К., Пряжников Н.С. и др. По мнению авторов, характеристики структуры и моделей профессионального и личного самоопределения должны учитываться в процессе обучения в университете, то есть в начале профессионального пути. Конец XX и начало XXI вв. характеризуется акцентом на личностно-ориентированное образование, что отражено в работах Асмолова А.Г., Котовой И.Б., Слободчикови В.И., Якиманского И. С. и др.) [7]. Согласно исследованиям Р. Доре, М.С. Каланиди, Э. Эриксона, профессия, выбранная в разрез профессиональной направленности человека, может отрицательно влиять на его здоровье. Удачный выбор профессии наоборот, повышает самооценку и формирует позитивный образ самого себя.

Все большее значение приобретают исследования профессионально-личностных особенностей, основных тенденций профессионализации на этапе обучения в вузе. Если для школьного возраста эти вопросы достаточно хорошо проработаны, то для студентов они продолжают оставаться малоизученными.

Такое внимание к проблеме профессионального самоопределения студентов вызвано не только важностью этапа их адаптации к современным социально-экономическим условиям, но и естественной потребностью молодежи найти свое место в обществе, быть востребованным и уважаемым человеком.

Важным условием успешного самоопределения является осознание самостоятельности сделанного выбора.

Говоря о сущности профессионального самоопределения, Пряжников Н.С. подразумевает «самостоятельное и осознанное нахождение смыслов

выполняемой работы и всей жизнедеятельности в конкретной культурно-исторической (социально-экономической) ситуации» [8].

Основные ценности профессии имеют большее значение для работника, если он является субъектом собственной профессиональной деятельности. Ориентируясь на ценностные смыслы, работник ставит цели, вырабатывает стратегию и тактику деятельности, выбирает средства, оценивает результаты труда. Следовательно, в процессе профессионального становления очень важно сформировать «живой» образ профессии, который может наполняться смыслами в процессе настоящей профессиональной деятельности на всем ее протяжении. Это особенно актуально в нашем меняющемся мире.

Библиографический список

1. Гильяно, А.С., Баранова, Е.М. Интенсификация обучения в высшей школе: проблема и пути решения // «Высшая школа: опыт, проблемы, перспективы»: материалы X Международной научно-практической конференции (20-21 апреля 2017г.): в 2 ч. Москва: РУДН, 2017. – Ч. 1. – С. 438-442.

2. Гильяно, А.С. Инновационные формы профессионального обучения как средство развития профессионально-зрелой личности // В сборнике: Актуальные проблемы педагогики и психологии: вызовы XXI века Сер. «Актуальные проблемы педагогики и психологии: вызовы XXI века» Москва, 2017. С. 59-62.

3. Гильяно, А.С. Организация учебной работы в вузе/ Учебное пособие. М., 2016. – 80с.

4. Гильяно, А.С. Психологическая сущность развивающего обучения // В сборнике: Психолог образования: опыт работы и проблемы подготовки Материалы международной практической конференции. Под редакцией Л. М. Дубового, В. В. Константинова, 2007. – С. 107-111.

5. Гильяно, А.С. Психология профессиональной деятельности/ Учебное пособие. М. 2016. 163с.

6. Гильяно, А.С., Маслова, А.Б. Формирование профессионально-важных качеств специалиста управления образования в процессе обучения в ВУЗе / В сборнике: Профессиональное самоопределение молодежи инновационного региона: проблемы и перспективы сборник статей по материалам всероссийской научно-практической конференции с международным участием. 2017. С. 51-53.

7. Психология развития человека: Развитие субъективной реальности в онтогенезе: Учебное пособие В.И. Слободчиков, Е.И. Исаев. – М.: Изд-во ПСТГУ, 2013. – 400 с.

8. Пряжников, Н. С. Профессиональное и личностное самоопределение. – М.: Изд-во «Институт практической психологии»; Воронеж: НПО «МОДЭК», 2003. – С. 17.

Abstract: In this article the problem of development of professional consciousness of students of higher education institution is put, the methodological base of a research of development of professional consciousness of students of

pedagogical specialties, stages of carrying out a research and level of readiness of the existing problem is described.

Keywords: *professional self-determination, professional activity, professional consciousness of students of pedagogical specialties.*

УДК 793.3

ПРОБЛЕМЫ И ПЕРСПЕКТИВЫ ХОРЕОГРАФИЧЕСКОГО ОБРАЗОВАНИЯ

Кешоков Мухамед Астербиевич, магистрант первого года обучения кафедры менеджмента и маркетинга ФГБОУ ВО «Кабардино-Балкарский государственный университет»

Аннотация: Педагогика хореографического образования является одной из самых специфических в общей педагогике, истории педагогики и образования. Специфика хореографического образования в том, что она наиболее полно несет в себе аутентичность связи искусства и обучения, искусства и воспитания. В отличие от большинства других видов образования хореографическое образование в России предъявляет исключительно высокие требования к возможностям учащихся, студентов. Поэтому формирование хореографического образования представляет собой особый интерес для теории и истории педагогики, где под воздействием объективных факторов, условий и технологий передачи мастерства, развития целостного вида искусства в контексте передачи опыта могут быть достигнуты успехи мирового уровня.

Ключевые слова: образование, психология, культура, искусство, этнокультура, хореография.

Танец как наиболее действенная и эмоциональная часть культовых действий, естественно, сопровождал кульминационные и поэтому наиболее важные моменты. Это препятствовало проникновению нового, сохраняя танцы почти в первозданном виде довольно длительное время. А некоторые элементы древних танцев дожили и до настоящего времени.

Несмотря на разнообразие использованных источников, следует отметить большие пробелы по описанию отдельных жанров традиционных танцев моздокских кабардинцев, неравномерность сохранившихся источников по наличию материала по отдельным обрядам и ритуалам. Естественно, что все это оказало влияние на полноту рассмотрения отдельных сторон темы в данной работе.

Сегодня огромное значение отводится вопросу сохранения и передачи дошедшего до нас танцевального наследия моздокских кабардинцев, к которой

напрямую примыкает проблема воссоздания некоторых угасающих его образцов на профессиональной сцене в форме народно-сценического танца.

Традиционное танцевальное искусство моздокских кабардинцев является феноменом древнего, достаточно оригинального искусства, которое сочетает в себе элементы старинной и нарождающейся танцевальной культуры.

Процесс формирования культуры моздокских кабардинцев, а вместе с ней и хореографии, начался еще в древности. Об этом свидетельствуют не только формы танца, но и богатый фольклор, и музыкальное творчество народа. Именно эти жанры развивались и совершенствовались на протяжении тысячелетий в тесной взаимосвязи, обогащая друг друга. Вероятно, следствием этого является неповторимая красочность и музыкальность танца моздокских кабардинцев. Сложение форм традиционной танцевальной культуры адыгов происходило на достаточно большой территории, что, разумеется, предопределило влияние и со стороны других народов, и народов всего Кавказского региона, с которыми моздокские кабардинцы в различные периоды своей истории вступали в непосредственные контакты.

Исследование танцевального искусства моздокских кабардинцев – задача в определенной мере ответственная и сложная. Предстоит осветить круг тесно взаимосвязанных вопросов, призванных обосновать бытование или угасание тех или иных форм, типов, отдельных черт и особенностей танцевальной культуры и его носителей. Кроме того, картина не может быть полной без привлечения материалов, прямо или косвенно фиксирующих существование определенных форм танца, его среду бытования, анализа исполнительской манеры того или иного танца. В конечном итоге все эти материалы служат единой цели: восстановить облик старинного танца во всем его богатстве форм, жанров и выразительных средств.

Особое место в традиционной культуре моздокских кабардинцев занимали танцы, которые издавна являлись средством физического, духовного воспитания молодежи, средством самовыражения, самоутверждения, своеобразной формой общения, разновидностью развлечения и, наконец, они доставляли огромное эстетическое удовольствие. Обычно танцы приурочивались к различным обрядам, общественным и семейным событиям, религиозным праздникам.

Молодежь, приглашенная на танцы, организовывала большой круг, при этом девушки становились в один ряд напротив молодых парней. Гармонистка – «пшынауэ» (чаще это была девушка, получившая на торжество специальное приглашение) независимо от возраста становилась во главе ряда девушек.

Ведение танцев поручалось одному или двум расторопным парням – утыкутет или джэгутет, которые, соблюдая правила этикета, следили за порядком. Без разрешения и приглашения распорядителя танцами никто не имел право выходить в круг, это считалось крайне неприличным и нескромным.

Молодежь, особенно девушки, тщательно готовилась к танцам. Для девушки первый выход на танцы был как бы признанием ее совершеннолетия, смотром красоты, изящества нарядов. Старшая дочь, сестра пользовалась в семье особым уважением, лишь она имела право танцевать на праздниках, а младшие сестры в ее присутствии лишались такого права.

Довольно строгие требования предъявлялись и к юноше. Не позволялось появляться на танцах в неопрятном виде, без головного убора, не позволялись малейшее проявление нескромности и неуместные шутки.

В танце придерживались строго установленных правил: сначала выходила танцевать (по приглашению) девушка, за ней – партнер, а завершала танец девушка. Позже эти правила претерпели изменения, первым стал выходить на танец партнер. Общественное мнение требовало, чтобы девушка не танцевала слишком часто или продолжительно с одним и тем же кавалером, а, напротив, почиталось более приличным танцевать по очереди со многими. Девушка могла оставить партнера, с которым танцует, перейти к другому или выйти из круга и возвратиться в комнату для отдыха.

На танцах парни и девушки стояли по старшинству отдельными рядами. Девушка не могла явиться на танцы без сопровождения родственника. Он следил за тем, чтобы ее никто не обидел. Недостойное поведение танцующего по отношению к девушке, даже случайное прикосновение к ней рукой воспринималось как оскорбление ее родственниками. Большим уважением пользовались хорошие танцоры, без которых не обходились ни праздники, ни свадьбы. Некоторые танцевальные мелодии назывались именами танцоров (танец того-то), для них специально заказывалась музыка, и приглашали их в круг дважды и более, чтобы повторили танец.

Особое внимание на торжествах и праздниках уделялось гостям, которые приглашались на танец «вне очереди». Если танцевал гость – молодой человек, то в пару с ним приглашали девушку, пользующуюся всеобщим уважением и признанием, и наоборот, но все это делалось тонко, тактично, чтобы никого не оскорбить и не унизить.

На танцы приглашали почетных стариков, с которыми в паре танцевали уважаемые девушки и лучшие «танцовщицы». В знак уважения все присутствующие отбивали ладонями в такт пляске.

Следует отметить, что моздокские кабардинцы, как и другие народы Кавказа, в танцах стремились показать образы идеальных героев. Женщина – строгая, грациозная, сохраняющая спокойствие и плавность в движениях. Мужчина – сильный, ловкий, демонстрирует в танце легкость, подтянутость. Танцы давали исполнителю возможность импровизации, показа своего таланта, темперамента и мастерства, но все они, имея традицией установившиеся определенные формы, ограничивали исполнителей (особенно мужчин) дополнительными рамками, выход за пределы которых, как уже отмечалось, всенародно порицался. Как и у кабардинцев Кабарды, так и у моздокских переселенцев, основными качествами танцев являлись изящество и грациозность, пластика и выразительность, эмоциональность и простота.

Все присутствующие на торжествах – джэгу образовывали широкий круг. Всеми танцами руководил молодой человек, который являлся ответственным за игрищный или танцевальный круг – утыкутет или джэгутет. Их могло быть один или два. Он при необходимости раздвигал игрищный круг, он решал, кому танцевать из парней, кому хлопать в ладоши, когда, кому и какую музыку играть гармонисту. После предупреждения парня о том, что ему сейчас танцевать

джэгутет приглашал девушку в круг, после чего он обходил девушку слева и начинал танцевать, это было связано с нормами адыгэ хабзэ, т.к. девушка не должна была переходить «дорогу» мужчине. Окончив танец, парень доводил девушку до места и кивком головы обязательно должен был выразить ей благодарность, прежде чем уйти из круга. Вне очереди на танец приглашались старшие, уважаемые люди или гости. Если кто-то из присутствующих хотел, чтобы уважаемый им – друг, гость или старший повторил танец, тогда он давал шабаз джэгутету. Следует отметить, что обычай давать шабаз – денежное вознаграждение или денежный выкуп существовал у всех моздокских переселенцев и их соседей. Определенная сумма вручалась организатору круга, который поднимал денежные купюры над головой, и объявлял по-ногайски: «Шабаз гелетура», называл имя давшего и говорил «берген». Эти деньги шли в пользу музыкантов. Шабаз давали только во время исполнения къеклуэки.

Самым любимым и популярным танцем моздокских кабардинцев и наиболее распространенным танцем у моздокских кабардинцев был исламей – къеклуэки, что в переводе с кабардинского значит обходить по кругу (дословно – «идти по кругу»), быстрый круговой танец, который танцевался в паре (мужчина и женщина); женщина плавно идет по кругу, а мужчина выделяет в быстром темпе всевозможные фигуры. Для этого танца характерны темпераментность, пластичность и ловкость. Къеклуэки – танец удали, красоты, мужской смелости, сдержанной страсти и благородства. В этом танце девушка, изогнув над головой руки, плывет лебедем по кругу, а партнер, пройдя с ней несколько раз по кругу, демонстрировал перед уважаемыми стариками или в центре круга ловкость в исполнении сильных, ярких мужественных движений, подтверждающих его умение и мастерство. Важно было показать себя с наилучшей стороны и в манере держаться. При этом учитывалось умение носить костюм, оружие, знание приемов и правил танца и т. п. В этом танце участие женщины носило скорее декоративный характер, она как бы украшала своим присутствием фон танца. Позже, приблизительно в середине XX в., изменилась манера исполнения женской партии в этом танце, она стала более темпераментной, быстрой.

Несмотря на сложность исполнения мужской партии, юноша соблюдал строжайшие правила почтительного отношения к партнерше. Именно это и придавало танцу особую поэтичность, торжественность, гармонию и лиризм. Как видно, у этого танца было много прекрасных качеств. Все это и способствовало жизнеспособности и популярности къеклуэки в среде обеих групп моздокских кабардинцев.

Менее распространен был танец кафа, получивший у моздокских кабардинцев название – хьэту – танец-приглашение. С течением времени этот танец у моздокских кабардинцев больше приобрел, элементы осетинского хонгакафт и назывался не кафа (кабардинское название), а хьату. Кафа в современной культуре адыгов – самый распространенный парный танец, исполняемый на семейных и общественных торжествах. Особую роль она играет на свадьбах и других обрядовых действиях. На профессиональной и самодеятельной сцене кафа исполняется как парный и как парно-массовый танец. В условиях современной бытовой культуры он остается преимущественно парным [17, 38]. Это

исключительно плавный танец, несущий в себе элементы лирики, танец взаимопонимания, гармонии.

К массовым видам танца относился удж, который танцевали парами. Его еще называли уджыжь – старинный удж, но он был менее распространен у моздокских кабардинцев. Мелодичный рисунок танца – плавный. Танцующие становились в круг (в отличие от кабардинцев Кабарды, у моздокских кабардинцев мужчины не брали девушек под руку) и постепенно двигались в правую сторону, притоптывая каблуками, образуя большой круг.

Танцующие на протяжении всего танца могли быть рядом, имели возможность общаться, разговаривать между собой. Поэтому этот танец был особенно популярен и любим среди молодежи.

Интересные сведения о функционировании в прошлом одной из разновидностей уджа мы находим в работе И.М. Боловой. Так она пишет: «Отдельные наши информаторы называют еще один танец, напоминающий удж, его названия они не помнят, лишь слышали о нем от людей старшего поколения. В этом танце в быстром темпе танцующие пары двигались по кругу, при этом девушки не делали руками никаких движений, а держали их просто опущенными вниз» [2, с.165].

Многие танцы у Моздокских кабардинцев сопровождалась игрой на музыкальных инструментах, которых было несколько видов. Существовали духовые музыкальные инструменты – камыль, зурна; струнные инструменты – апашина. Один из них имел корпус грушевидной формы и имел две струны, другой – корпус продолговатой формы с грифом и три струны (шичепшина). Звук извлекался щипком и бряцаньем, обычно этот музыкальный инструмент предназначался для свободного музицирования и для сопровождения певцам. А о другом распространенном у адыгов музыкальном инструменте – флейте – къамыл они помнят и вспоминают, что обычно она была оправлена серебром и покрыта чернью. На флейте, как и на другом музыкальном инструменте – накъырэ – зурне, играли исключительно только мужчины.

Для отбивания различных ритмических рисунков использовали барабан круглой формы и обтянутый с обеих сторон козьей кожей, и бубен, к обручу и посередине которого прикреплялись круглые металлические пластины, создававшие шумовой эффект. На барабанах и бубне играли палочками и руками.

В конце XIX века в среде моздокских кабардинцев появилась гармоника – пшынэ, которая по популярности превзошла другие музыкальные инструменты. Это наиболее популярный и распространенный в народе и сейчас клавишный язычковый инструмент. На гармонике играли только женщины, для мужчин это занятие признавалось неприличным. С появлением гармоники стали наиболее ощутимы различия в музыкальном искусстве Кабарды и моздокских кабардинцев, хотя и сохранилось много общего. В целом музыкальное сопровождение к танцам у моздокских кабардинцев имели много сходства с кабардинскими, кумыкскими, ногайскими, чеченскими, осетинскими мелодиями.

Благодаря своим универсальным качествам танцы являлись излюбленным, потому и жизнедеятельным, массовым увлечением моздокских кабардинцев. В

музыке и танцах данной группы сохранилось много традиционных кабардинских элементов. В то же время появились свои традиции и особенности, к которым следует отнести танец *КеклуэкI*, танец, название которого они не помнят, и отдельные элементы старинного уджа.

На протяжении многих тысячелетий древний адыгский народ создавал самобытную культуру. Основой развития танцевальной культуры адыгов служили различные семейные обряды, особенно свадебные торжества, где танцы занимали и занимают важное место. Обряды включали уже устоявшиеся распространенные в народе танцы, и, таким образом, они являлись местом показа танцевального искусства адыгов и смотра исполнительского мастерства танцоров.

Кроме того, танцы устраивались в обряде чапш у постели больного при переломах и тяжелых ранениях, нередко во время приема гостей в кунацкой – хачещ (*хьакIэщ*), на девичьих ночных посиделках – *чэщдэс* и в других местах.

Чапш происходил в помещении, где находился больной. На вечер приглашались знаменитые джегуако (народные певцы – музыканты) и наиболее известные танцоры. В основе этого обряда лежали «древние понятия о магическом воздействии песен и танцев на состояние больного, стремление удалить смерть от него различными приемами, в том числе произведениями искусства» [4, с.49].

По поводу этого ученый-фольклорист З.М. Налоев пишет: «Чапш, утрачивая свои изначальные функции, постепенно превращался в светлое, праздничное зрелище – представление, развлекающее своими песнями и плясками, акробатическими номерами с «неприличными», с точки зрения адыгэ хабзэ, шутками и смехом не только и даже, может быть, не столько больного, сколько самих его участников» [7, с.4].

На чапше исполнялись разнообразные танцы, в которых принимало участие небольшое количество наиболее искусных исполнителей (насколько позволяла площадь комнаты). Поэтому здесь бывало больше сольных и парных танцев, различных импровизаций, шуток, экспромтов и пантомим с подражательными приемами исполнения, носивших развлекательный характер. Древнейший обряд чапш, дошедший до нас с некоторыми видоизменениями, сумел сохранить основные формы адыгской народной хореографии – от имитационных приемов до развитых и завершенных танцев. На обряде чапш в танцы привносились какие-то новые элементы, но здесь же создавались новые танцы или показывались уже созданные джегуако хореографические произведения.

О существовании кунацкой (хачещ) у адыгов писали многие авторы. З.М. Налоев пишет: «Кунацкие – значительное явление в общественном быту народов Северного Кавказа, рожденное рыцарским этикетом... Двери ее всегда были открыты для людей, нуждающихся в гостеприимстве и защите... Все лучшее из того, чем располагал бысым, то есть хозяин, находилось здесь. Обязанностью хозяина было и развлечение гостей, для них приглашались лучшие знатоки песен и преданий, веселые и мудрые люди... Здесь впервые исполнялись новые героические песни, делились новостями, молодежь

обучалась песням, пляскам, мудрости, рыцарскому этикету – всему, что необходимо молодому аристократу, а в новое время – вообще молодому адыгу. Кунацкая была и гостиной, и концертным залом, где решались политические проблемы, и университетом для подрастающего поколения» [7, с.4].

О кунацкой Г.Х. Мамбетов пишет: «Адыги, как и другие народы Северного Кавказа, обращали большое внимание на развлечение гостя. Лучшие певцы и музыканты села присутствовали при приеме гостя. Для молодого гостя устраивали танцы... На танцах гостю уделялось большое внимание... Обычно с ним танцевала самая прославленная и красивая танцовщица. Когда он танцевал, окружающие поддерживали музыку шумными и дружными хлопками, стреляли в честь его» [5]. Танцы в честь гостя в основном носили развлекательный характер. Но там, где присутствовал молодой гость, принимавший участие в веселье, обычно исполнялись танцы лирического содержания. Таким образом, кунацкие никогда не пустовали, люди без всякого повода после трудового дня всегда собирались здесь, слушали бесконечные рассказы, легенды и песни. Здесь складывалась, развивалась и жила устная история народа. Слушая песни под аккомпанемент шичепшина или просто музыку на нем, иногда люди в кунацкой засиживались до самого утра. Кунацкая также была местом, где большое значение придавалось танцам, их точному и искусному исполнению. Это помогало вырабатывать определенные танцевальные традиции и формировать адыгскую народную хореографию.

Высокий художественный уровень танцевального искусства адыгов привлекал внимание многих музыкальных деятелей и композиторов, ученых, путешественников. Так, Дж. Белл подчеркивает исключительное мастерство одного адыгского танцора: «После ужина, за которым мы засиделись... я начал размышлять о том, как провести остаток вечера, когда, к своему удовольствию, увидел, что образуете круг, чтобы начать увеселение. Прежде всего началось равномерное хлопанье в ладоши, затем прозвучало несколько низких нот, которые постепенно перешли в оживленный мотив, исполнявшийся почти всеми стоявшими вокруг, и, наконец, один из них длинном кафтане в охватившем его порыве смелости выступил на открытое пространство, и начал свой танец. Пение становилось все громче громче, все яростнее хлопанье в ладоши, в соединении с выкриками... вскоре привели танцора в такт возбуждение, что его быстроте, ловкости и причудливым выворотам позавидовал бы самый знаменитый европейский танцор. Главное – это прыжок стоя на самых кончиках пальцев ног, переходили кружение вокруг своей собственной оси с необычайной быстротой» [1, с.470].

Далее Дж. Белл, наблюдавший традиционный танец «Удж» в 1837 году, пишет: «К этому времени там уже собралось общество, причем мужчины женщины с увлечением танцевали, образуя сплоченный круг... Круг состоял из мужчин и молодых девушек, каждый мужчина лирично держал как бы под руки девушек, между которыми он находился, переплетая с ними пальцы. Распорядитель танцев с длинной палкой в руке для поддержания порядка, музыканты и другие мужчины, из которых некоторые присоединили свой низкий голос как аккомпанемент к музыке, — все они находились в середине круга. Что

касается танца, то он состоял только из ритмичных движений тела назад и вперед, как будто бы все они готовились мягко вспрыгнуть вверх. Стоя на кончиках пальцев ног, иногда только часть круга делала движение вверх... Иногда все танцоры одновременно как бы устремлялись вверх. Этот танец исполняли все время, пока мы там оставались, так как эта пляска имеет такое непреодолимое обаяние для черкесских молодых людей, какое оказывает «первая кадрили» еще и сейчас на молодых людей Англии» [1, с.470].

Моздокские кабардинцы по религиозному признаку делились на христиан и мусульман. В далеком прошлом и те и другие испытывали влияние дохристианских и домусульманских верований, поэтому не случайно вплоть до наших дней продолжают исполнять многие языческие обряды и почитать различные божества, имена которых были связаны либо с земледелием, либо со скотоводством – прямо или косвенно. Не случайно и то, что у кабардинцев-христиан наряду с христианством сохранились элементы мусульманской религии. У моздокских кабардинцев, православных и неправославных, сохранилась вера в большого бога – Тхьэшхуэ, который почитался как создатель всего и всемогущий творец. Существовала вера в лесного бога – Мэзытха, в бога речных вод – Псыгуацэ. Большим почётом пользовался бог грома и молнии – Щыблэ. Убийство молнией считали делом рук бога. На том месте, где ударила молния, ежегодно устраивали моления, приносили в жертву скот (овец, быков). Такие моления устраивались и в случае, если долгое время не было дождя. Прося дождя, как мусульмане, так и православные кабардинцы поливали молоком в течение семи дней место, где ударила молния.

В отличие от кабардинцев-мусульман, православные кабардинцы – моздокские кабардинцы, окапывали место, где ударила молния, образуя круг. Старухи поливали это место в течение семи дней и при этом ходили по кругу с пением ритуальной песни Щыблэ удж. К сожалению, старожилы не помнят слов этих песен, а говорят о том, что такие ритуалы совершались их бабушками.

У моздокских кабардинцев одним из могущественных богов считалось божество молнии, громовержец – Щыблэ. Он же олицетворял собой культ плодородия, якобы помогавший людям получать хороший урожай. Интересным являлся обряд Щыблэ удж – ритуальная пляска в честь бога грома, известный у кабардинцев-христиан.

Люди танцевали вокруг человека или предмета, пораженного молнией. Две женщины обходили хутор, оповещая жителей о том, что якобы бог грома «приглашает» их. Каждая участница приносила бутылку молока к месту, где ударила молния. Здесь делали углубление, куда сливалось молоко, и закрывали травой и цветами. После этого начинался танец – Щыблэ удж, продолжавшийся семь дней. Во время танца исполнялась песня «Уо Елэ, уо Елэ, Елэ-цоппай» («О Ела, о Ела! Ела-цоппай»).

Неправославные кабардинцы также поливали молоком ми сто удара молнии в течение трех недель, в третью пятницу женщины собирались недалеко от этого места, приносили с собой лакумы, молоко, сметану, сыр, яйца и тут же

готовили национальное блюдо кхъуейжъапхъэ, угощали детей и взрослых и обязательно молились.

У моздокских кабардинцев существовали «способы» предохранения посевов от гибели, вызывания дождя в засух. Интересным был обряд о ниспослании дождя. Молодежь наряжала чучело – Хъэнцэгуащэ (покровительница речных вод), которому придавали человеческий облик. По хутору ходила процессия молодежи и детей. При этом звучали ритуальные слова: «Хъэнцэгуащэ зыдошэ, уо Аллыхъ утих къыпщегъэгих, мэш бэвышхуэ къытхуэгъэкI» («О Аллах, пошлинам сильный дождь и богатый урожай!»). Дети заходили в каждый дом, где хозяйки обливали их водой и выносили угощения, в конце обрядового шествия бросали в воду чучело, и устраивалось большое угощение сопровождавшееся обрядовыми плясками.

При этом у людей существовала вера, что богиня речных вод обязательно пошлет им дождь.

Верованиями моздокских кабардинцев признавалось, что весь мир заселен добрыми и злыми духами. От них зависят судьбы людей. Поэтому люди делали все, чтобы задобрить духов жертвами. Издавна существовала у людей вера в домовых, в честь которых устраивался обряд хамэIумыхуэ (хамэ – «чужой», Iумыхуэн – «не кушать, не пробовать», ели только члены семьи), сопровождаемый жертвоприношением. Жертва (в основном домашняя птица) должна была быть черной и только черной породы, все ее внутренности, перья, кости закапывали в ямку, вырытую в одном из углов хлева. Этот ритуал связан у кабардинцев-христиан с домовым, которого называли щызеи (щы – «земля», зеи – «принадлежащий»). Этот обычай у обеих групп переселенцев велся издавна, потому не приходится предполагать, что обряд был заимствован у других народов. Такой ритуал можно отметить и в религиозном культе осетин.

Люди издавна верили в существование различных покровителей болезни, считая, что болезни находятся во власти определенных духов и божеств. Отмечая праздники в их честь, они верили, что задобрили богов, значит, боги не пошлют им болезни. Так, в сравнительно недалеком прошлом переселенцы вместо обычных названий болезней употребляли метафорические выражения. Например, вместо фэгъазэ (корь)- цIэимыIуэ (не подлежащий названию) или дахэжь (красавец) и т. п. Вероятно, страх и беспомощность перед недугом заставляли давать такие угодливо-восхвалительные названия болезням.

Кабардинцы-христиане отмечали праздники в честь оспы – аларди (слово осетинское, означает «оспа») и кьут (кьут – поджаренная кукурузная мука, к которой добавляли сахар и готовили сладкие комья – IэшкIэ – и обрядовые пышки). Этот праздник отмечали семьи, в которых в течение праздника «кьут», продолжавшегося целую неделю, родился ребенок. Впоследствии его отмечали ежегодно и обязательно готовили по этому поводу семь дней. Интересно отметить, что, если на следующий год после рождения ребенка хозяйство семьи пополнялось молодняком (любого вида скота) или кошка «приносила» котят, то семья дополнительно готовила IэшкIэ три и семь соответственно, но без обрядовых лепешек. Но если в течение праздника кто-то умирал, семья в последующем прекращала его отмечать. Оспа олицетворялась, ей оказывалось

всякое уважение и внимание. Родственники больного оспой не смели мыться и стирать белье.

Одним из известных религиозных праздников кабардинцев-христиан являлось Рождество Христово – Хьуромэ известно, что Хьуромэ - языческий обряд, моздокские кабардинцы, в отличие от других адыгов, связывали его с рождением Христа, который по времени выпадал на зиму, на седьмое января. Праздник продолжался целую неделю, в течение которой устраивались молодежные увеселения, обходы дворов односельчан с пением обрядовой песни Хьуромэ. К вечеру все участники шествия собирались в одном из домов и устраивали веселую и шумную трапезу, сопровождавшуюся песнями и танцами. Причем существовало поверье, будто обряд Хьуромэ способствовал богатому урожаю, изобилию скота, приносил счастье, здоровье и благополучие во всем.

За этим следовал обряд ангьыл. Как отмечают С. Х. Мафедзев [6, с.22]: «Ангьыл - встреча и проводы ангела». Наверное, можно согласиться с такой трактовкой, но, с другой стороны, ангьыл (янгил) - в переводе с ногайского языка означает «новый год». Да и полевой материал подтверждает мысль о том, что праздник был связан с наступлением Нового года. На празднике «янгил» (в ночь с 13-го на 14 января) для запугивания ведьм, колдунов, шайтанов, в существовании которых люди не сомневались, разводили костры, стреляли из ружей, прыгали через огонь, считая, что сбрасывают в горящее пламя все свои болезни и неприятности. В этих обрядах ярко проявлялись черты очистительной магии, вера в магическую силу огня. Считалось, как встретишь новогодний вечер, так пройдет и весь год. Отсюда обычай богатой новогодней трапезы, вера в магическую силу первого посетителя, который якобы приносит счастье, богатство, изобилие (некоторые семьи по своему усмотрению заранее приглашали избранного человека) и многое другое.

В январе отмечалось Крещение Христа. Этот обряд у кабардинцев-христиан получил название «Топгъауэ». Во время праздника стреляли в реку Терек, молились у воды, отсюда и его название топгъауэ, что дословно означает «стрельба из снарядов» (топ буквально переводится – «мяч», в данном случае – «снаряд», гъауэ – стрелять).

Особое внимание среди религиозных праздников кабардинцев-христиан занимала Пасха, и воспринимали ее как особый долг. Пост являлся составной частью обряда Пасхи, а его окончание – завершающим этапом «долга», что нашло воплощение в самом названии окончания поста – IуTыж (отдача). Праздник Пасхи отмечался весной в течение недели. После окончания Пасхи эта группа моздокских кабардинцев отмечала IуTыждэшыж, IуTыжишыж (проводы Пасхи), затем поминальный обряд – IуTыжкьэдэх (родительский день).

Во время поста отмечались и другие праздники. Так, ранней весной в честь покровителя хлебных злаков Тхьэгьэлэдж отмечался праздник хьор-хьор (осетинское слово, означающей «хлеб-хлеб»). Цель праздника - посредством магических обрядов в честь бога плодородия «выпросить» у него большой и богатый урожай, «попросить» его быть защитником от стихийных бедствий, несчастий.

Моздокские кабардинцы-христиане отмечали ряд праздников, связанных с природными явлениями, временами года, началом или окончанием сельскохозяйственных и другим работ. Так, с наступлением весны, оживлением природы отмечался праздник сырымэ (сармей: сыр – «гарь», мэ – «запах», «запах гари») – Масленица. К празднику пекли большие круглые блины, вероятно, они являлись воплощением самого солнца, согревающего землю с наступлением весны.

Со сменой времен года был связан праздник хъэкугъэтж (растопка печи). В этот день затапливали печи и пекли три блина. Считалось, что если не отмечать праздник, связанный с наступлением осени и началом отопительного сезона, то в доме всю зиму не будет тепла.

Праздник Вознесения – Тхъэжъкъухъэж (дословно – «вознесение Бога») был также связан с природными явлениями в частности, с наступлением весны.

В августе устраивали очередной двухдневный пост, связанный с христианским праздником Успения. Моздокские православные кабардинцы называли его марему. Праздник был связан с уборкой урожая, созреванием фруктов, которые незадолго до этого освящались в церкви, и только после этого разрешалось употреблять их в пищу.

Проблема обеспечения кормами скота нашла воплощение в празднике уэлбэн (Троица). К празднику дома украшали зеленью – листьями, ветками, резали ягненка, все это символизировало изобилие и богатство в семье. До наступления Пасхи они не употребляли в пищу мясо. В последний день поста отмечался лыубыд (дословно – «держи мясо»), специально готовились мясные блюда, и уже всем разрешалось, есть мясо. Кабардинцы-христиане придавали этому празднику меньше значения, чем Пасхе, так как он символизировал изобилие мясных продуктов, скота в будущем году.

С наступлением весны был связан праздник – День весеннего равноденствия, почитаемый неправославными кабардинцами, известный под названием Ишурэ (Гэшыр - у кабардинцев Кабарды), символизировавший изобилие и благополучие во всем. К этому празднику многие семьи специально выращивали птицу для жертвоприношения, готовили суп из зерен семи различных злаков и раздавали соседям.

В марте, когда пробуждалась природа и начинались сельскохозяйственные работы, они отмечали праздник Науруз (Новый год по мусульманскому календарю), его еще называли щЫгъэтІэпІ (дословно – «набухание земли»), также символизировавший изобилие во всем в наступающем году. Аналогичный обряд под названием нафІэщхъэджэд был известен у кабардинцев Кабарды.

Неправославные кабардинцы также отмечали религиозные праздники в честь окончания уразы и Курман – Байрам, сопровождавшиеся жертвоприношением, раздачей детям сладостей, которые обходили каждый двор, поминальными обрядами, поздравлениями друг друга; молодежь на лошадях, «тройках» объезжала весь хутор, поздравляя каждого старика, если в семье были молодые, они обязательно присоединялись к участникам общей церемонии.

Социальные преобразования глубоко затронули семейные и общественные обычаи и обряды моздокских кабардинцев. К числу наиболее торжественных семейных обрядов относится, как и прежде, свадьба. Свадебные обряды дореволюционного Моздока представляли сложное переплетение социально-бытовых и религиозных (языческих и христианских) явлений, возникших на разных этапах социально-культурного развития. В них нашли отражение прежние формы семьи, взаимоотношения ее членов, их правовое положение, следы культурных контактов моздокских кабардинцев с соседними народами. При всем многообразии вариантов и локальных различий традиционные моздокские свадебные обряды в своих основных моментах были едиными.

Традиционным для всех праздников этой группы кабардинцев являлось сооружение на хуторах больших качелей. Здесь же устраивались массовые танцы, игры, скачки, состязания в силе, ловкости, стрельбе. Следует отметить, что на подобные мероприятия собиралась не только молодежь, но и все жители хуторов.

Как видно, верования моздокских кабардинцев православных и неправославных отличались друг от друга и были связаны с исповедуемыми ими религиями.

Все вышеописанные обряды и ритуалы моздокских кабардинцев сопровождались яркими и красочными картинами с играми и песнями, шуточными и хороводными обрядовыми плясками, некоторые из которых сохранились и функционируют в наши дни.

Многие обряды моздокских кабардинцев-христиан и кабардинцев-мусульман отличались друг от друга и были связаны с религией, которую исповедовала каждая из указанных групп. Но при этом большинство обрядов мусульман напоминали подобные обряды кабардинцев Кабарды, а кабардинцы-христиане заимствовали ряд обрядов у соседних народов [7].

Заключение. Таким образом, развиваясь на протяжении столетий в едином русле общекавказской культуры, традиционное танцевальное искусство Моздокских кабардинцев составляет неотъемлемую часть адыгской культуры, ее хореография продолжает развиваться в соответствии со всеми процессами, проходящими в недрах единой культуры. Однако многие элементы исконной танцевальной культуры моздокских кабардинцев постепенно угасают по мере ухода из жизни ее носителей, что вызывает необходимость фиксирования и исследования этих старинных образцов традиционного адыгского искусства.

Завершая анализ нужно подчеркнуть, что во многих своих чертах традиционная танцевальная культура Моздокских кабардинцев ассимилировала, обогатив свою танцевальную культуру новыми формами и содержанием, но при этом она сохранила глубокую традиционность и своеобразный самобытный облик присущий только этому народу.

Библиографический список

1. Белл, Дж. Дневник пребывания в Черкесии //Адыги, балкарцы и карачаевцы в известиях европейских авторов XIII-XIXвв. – Нальчик, 1974. – С. 470.

2. Болова, И.М. Моздокские кабардинцы. Нальчик: Полиграфсервис и Т, 2001. – 184 с.: ил.

3. Гучева, А.В. Кафа: классификация и роль в культуре. Материалы Всероссийской научно-практической конференции. – Майкоп, 2004. – С. 40 – 48.

4. Кагазежев, Б.С. Обрядовая танцевальная культура адыгов. Материалы Всероссийской научно-практической конференции. – Майкоп, 2004. – С. 49 – 54.

5. Мамбетов, Г.Х. Общественный и семейный быт кабардинцев и балкарцев в XVI – первой половине XIX в. // История Кабардино-Балкарской АССР. – М., 1967. – Мафедзев С. Х. Обряды и обрядовые игры адыгов. Нальчик, 1979.

6. Налоев, З.М. Из истории культуры адыгов. – Нальчик: «Эльбрус», 1978.

7. Мамедов, А.А. Вопросы изучения этнического сознания и культуры талышского народа / Мамедов А.А. // Вестник Московского государственного университета культуры и искусств. 2013. № 4 (54). С. 44-49.

***Abstract.** The pedagogics of choreographic education is one of the most specific in the general pedagogics, history of pedagogics and education. The specifics of choreographic education are that it most fully bears in itself authenticity of communication of art and training, art and education. Unlike the majority of other types of education choreographic education in Russia places exclusively great demands on opportunities of pupils, students. Therefore formation of choreographic education is of special interest itself for the theory and history of pedagogics where under the influence of objective factors, conditions and technologies of transfer of skill, development of a complete art form in the context of transfer of experience success of world level can be achieved.*

***Keywords:** education, psychology, culture, art, ethnoculture, choreography*

УДК 793.31

ПЕДАГОГИКА ТАНЦА В СТАНОВЛЕНИИ ЛИЧНОСТИ: ИСТОРИЧЕСКИЙ АСПЕКТ (НА ПРИМЕРЕ БЫТА МОЗДОКСКИХ КАБАРДИНЦЕВ)

***Кешоков Мухамед Астербиевич**, магистрант первого года обучения кафедры менеджмента и маркетинга ФГБОУ ВО «Кабардино-Балкарский государственный университет»*

***Аннотация.** Целью данной работы является рассмотрение танцевального искусства моздокских кабардинцев и особенностей хореографии в контексте традиционной культуры адыгов. Обосновывается, что танцевальное искусство, являясь частью духовной культуры, занимает важное место в жизни людей. Танец откликался на все события практической и духовной жизни человека, охватывая все стороны его существования.*

Ключевые слова: педагогика образования, психология, культура, искусство, этнокультура, хореография, этнос

Жизнь современного общества характеризуется все большим тяготением широких его слоев к познанию и осмыслению дошедших до настоящего времени образцов культуры и искусства. Поэтому актуальное значение приобретает проблема освоения традиционной танцевальной культуры моздокских кабардинцев занимающая значительное место как наследие и как памятник культуры. В связи с этим, на наш взгляд, необходимо изучение данного хореографического искусства, сравнительно небольшого в масштабах адыгской традиционной культуры, но как носителя своей, своеобразной формы танцевального искусства [12].

Моздокские кабардинцы - своеобразная этническая группа, сложившаяся в результате переселения кабардинцев в Моздок и его районы. Самоназвание данной группы, как и у адыгейцев, черкесов и кабардинцев, – «адыгэ», но с обязательным добавлением «мэздэгү» («моздокские кабардинцы»). Кабардинцы, жители Кабардино-Балкарии, также называют их «мэздэгү адыгэ». Всесоюзные переписи их как самостоятельную этническую единицу не выделяют. По имеющимся статистическим и другим данным, общая численность моздокских кабардинцев составляет около 5 тыс. человек, из них 2044 (2,6 % от общего числа населения) живут в г. Моздоке и Моздокском районе Республики Северная Осетия-Алания (с. Малгобек, ст-ца Ново-Осетинская), другая часть, 2437 человек, проживает в Курском районе Ставропольского края - на хуторах Губжоково, Соколово, в селе Серноводском (хутора Авалов и Азаниев), частично на хуторах Графском, Дыдымкино, Комарово, Ага-Батыре, незначительное количество, несколько сот человек – в гор. Нальчике и районах Кабардино-Балкарии.

Моздокских кабардинцев можно разделить на три группы:

1. «Казачьи братья» (къэзакъкъуэш), вошедшие в состав Горской команды. Они проживали на хуторах Губжоков, Соколов, Ауштров и в городе Моздоке.
2. Кабардинцы-христиане, которые жили в городе Моздоке, на хуторах Старый Хохлачев, Томазов и в некоторых хуторах совместно с осетинами-цайта и другими переселенцами (Агабатырыг, Дыдымкин, Бугулов, Медведев и др.).
3. Неправославные кабардинцы, которые жили на хуторах Испиров (Испырхъэблэ), Авалов (Хьэлэчкъуй-Инальхъэблэ), Довлатов (Доулэткъуии), Новый (Къуйишдэ).

В истории известно немало случаев, когда часть этноса оказывалась за пределами территории формирования, т. е. в иной этнокультурной, языковой, религиозной среде, и тем самым ее развитие определялось иными факторами. Между тем в общем, контексте науки чрезвычайно важно исследовать «осколки» этнических групп, волею истории оказавшихся вне исторической, географической родины формирования этноса. Таким «осколком» кабардинского этноса является этнографическая группа «моздокские кабардинцы». Интерес к этой теме возрастает и в связи с тем, что после их переселения прошло немало времени, а также ввиду мозаичности населения

Моздока, образовавшегося с самого начала как многонациональное поселение носителей различных культур, языков, религиозных верований, культура и быт переселенцев претерпели определенные изменения. Ногайский язык в данной местности является интернациональным.

Многие страницы истории народов Северного Кавказа изучены достаточно хорошо, о каждом из них имеются исторические документальные сведения, написаны монографические работы. Но о своеобразной группе переселенцев - моздокских кабардинцах сведения скудны, литература почти отсутствует. До сих пор в исторической науке нет о них каких-либо обобщающих исследований.

Первые сведения о моздокских кабардинцах мы находим в статьях Д. Ильина «Свадьба у православных черкесов» [5] и у И. Бентковского «Моздокские крещеные осетины и черкесы называемые «казахьи братья» [3].

Интересные сведения автор находим в таких работах, как «Материалы фольклорной экспедиции в район Моздока и Малой Кабарды» под редакцией С. Ш. Аутлевой [1], «Семья и брак у адыгских народов» М. А. Меретукова [8], а также в сборнике «Народные песни и инструментальные наигрыши адыгов» [9], в который вошли многие песни и инструментальные наигрыши моздокских кабардинцев, а также труды С. Броневского «Новейшие географические и исторические известия о Кавказе», П. Г. Буткова «Материалы для новой истории Кавказа» [4], В. Н. Кудашева «Исторические сведения о кабардинском народе» [6].

Из трудов современных этнографов богатый материал по исследуемой теме находим в работах Б. А. Калоева «Моздокские осетины», «Из истории Моздока и моздокских осетин» и других [1 – 9].

В целом все эти исследования затрагивали отдельные вопросы истории Моздока и жизни переселенцев и содержали скудные сведения о моздокских кабардинцах.

Определенные сведения почерпнуты нами из сборника «Адыги, балкарцы, карачаевцы в известиях европейских авторов ХУШ-ХІХвв.» [2].

Наиболее глубоко, полно и всесторонне освещены в монографиях И.М. Боловой «Моздокские кабардинцы» и Н.А. Кунова «Моздокские кабардинцы» вопросы, связанные с традиционной культурой моздокских кабардинцев, в частности танцевальная и обрядовая культура.

Поселенцы моздокских степей всегда соблюдали обычаи, традиции и законы предков, отличались высокой национальной и религиозной терпимостью. Оторвавшись от своего этноса, моздокские кабардинцы сумели сохранить традиционные черты своего народа.

Танцы занимали одно из ведущих мест в составе игрищ. С небольшими перерывами они продолжались на протяжении всего праздника. Стоит в связи с этим отметить, что по сей день понятие игрище – джэгу, ассоциируется у адыгов в первую очередь с таким торжеством, которое ознаменовывается плясками. Точнее, с развернутым театрализованным действием или представлением, основу которого составляют танцы. Видимо, на период игрища танцевальная площадка была на самом деле священным местом.

В прошлом, судя по свидетельству авторов первой половины XIX века, торжественное открытие игрища у адыгов начиналось с удж хурая. Исторически удж хурай — древнейший тип адыгского танца, представляющий собой своеобразную форму общения группы с божествами. Вообще круговые массовые танцы были раньше очень популярны продолжительны. Среди действий разворачивавшихся на этой площадке, наиболее важное место занимали ритуальные хороводные круговые танцы – удж хьурай. Но со временем их вытеснили другие танцы.

По исполнению круговой танец был достаточно прост и демократичен. Мужчины по собственной инициативе приглашали всех без исключения девушек-танцорок, но обязательно в той последовательности, в которой те выстроились, то есть по старшинству. Затем, взявшись за руки, они двигались по кругу в такт музыке и, как указывалось, неизменно вправо, «по ходу мельничного жернова». Существует несколько видов соединения рук в танцах такого типа. Первый и, пожалуй, самый распространенный в Шапсугии и Бжедугии суть следующий: парень и девушка тесно переплетают руки, согнув их в локтях под углом 90°, мужчина держит в своих ладонях кисть девушки. Лонгворт и Белл оставили достаточно подробные и красочные описания удж хурая: «...Буквально сжатые между двумя представителями более сурового пола... прекрасные создания медленно двигались, а скорее их вели по кругу; па танцующих представляли собою едва уловимые глазом движения корпуса, но отнюдь не замысловатые упражнения ног. Правда, некоторые из молодых людей отплясывали довольно энергично, но в целом общество двигалось под оживленную музыку своих менестрелей все время по кругу, сохраняя на лицах важность, подобающую разве что судьям или же членам государственного совета» [10].

«Что касается танца, то он состоял только из ритмических движений тела назад и вперед (вся цепь танцующих в то же время медленно движется кругообразно), как будто бы они все готовились мягко вспрыгнуть вверх, стоя на кончиках пальцев ног; иногда только часть круга делала движение вверх, придавая остальным словно волнообразные движения. Иногда все танцоры одновременно как бы устремлялись вверх» [9, с.480].

В удже девушка располагается справа от мужчины. Иногда один мужчина танцует, взяв под руки двух девушек. Во время этого танца парням предоставляется возможность знакомиться и относительно свободно беседовать с понравившимися им девушками.

Массовые танцы чередуются с групповыми и сольными. В числе групповых торжественная и гордая, быстрая и задорная кафа, сложный, многоходовый исламей – къекIуэкI.

В отличие от массовых танцев, где мужчины сами приглашают девушек, на групповой танец выходят обычно после персонального приглашения со стороны хатияко (джэгутет или утыкутет). Традиционно в круг приглашали сначала мужчину, и он, пританцовывая, описывал один-два круга по площадке. Тем временем «разводящие» девушек выводили для него очередную танцорку. Девушка делала шаг вперед, сходила с высоких деревянных ходуль на землю и

оставалась в сафьяновых чувяках, украшенных великолепным растительным орнаментом; это были чувяки, предназначенные специально для танцев. Если девушка была очень знатной или известной умом, красотой, ее вводили в круг три девушки – две держали под руки с обеих сторон, а третья шла сзади, поддерживая обеими руками ее платье.

Некоторое время девушка стояла неподвижно, наблюдая за движениями партнера, изучая его манеру танцевать. Затем танцор приглашал ее на танец легким движением правой руки и едва заметным поклоном.

Приглашение на танец мужчин тоже могло быть обставлено очень торжественно; опытные хатяко обычно так и делали. Известных танцоров, почетных гостей, уважаемых старцев они приглашали на танец не иначе как в стихах. Первая часть этих куплетов была чем-то вроде развернутого благопожелания, адресованного публике, а вторая – приглашением в собственном смысле слова: Особо следует сказать о некоторых этических и эстетических правилах, которым обязаны были следовать танцоры. Танцору запрещалось все, что могло унижить девушку, оскорбить собрание. Например, не допускались прикосновения к ней во время группового танца, какие-либо неуместные замечания, комментарии, фривольные шутки, жесты и т. п. Во время массовых танцев запрещалось наклонять голову к девушке, крепко пожимать или гладить ее руку, фамильярничать. В свою очередь, девушка должна была вести себя свободно, уверенно, но, конечно, не развязно – в точном соответствии с нормами приличия предусмотренными для данной ситуации. В частности, во время массовых танцев считалось не вполне пристойным танцевать слишком часто и продолжительно с одним и тем же мужчиной. «Напротив того, – пишет Хан-Гирей, – почитается более приличным по очереди танцевать со многими». Правило, согласно которому девушка могла свободно покидать круг, позволяло ей соблюсти эти приличия. Предосудительным считалось также смеяться и разговаривать громко и оживленно со своим партнером, задавать ему вопросы. Отвечать на заданные вопросы требовалось внятно, кратко, но не громко.

Линия сдержанного, скромного поведения девушек давала о себе знать и в самой манере танцевать: резкие, порывистые движения рук и особенно ног и корпуса считалось совершенно неуместными. Кроме того, повсеместно девушкам запрещалось поднимать руки выше пояса. Тут, надо заметить, обнаруживаются характерные для адыгов общие представления об эстетике движений во время танцев. Их можно сформулировать кратко. Для мужчин – это прямой и неподвижный корпус и подвижные ноги. Для женщин – плавные, сдержанные движения рук при неподвижном корпусе и совершенно скрытые, — под длинным платьем, — движения ног. Кстати, с этим связана традиция, согласно которой время от времени мужчин заставляли танцевать с деревянной чашей на голове. Чаша могла устоять на голове танцующего лишь в том случае, если корпус его оставался неподвижным или относительно неподвижным, что вполне правомерно считалось верным признаком высокого мастерства танцора. Кроме всего прочего, такие испытания развлекали публику, в прошлом без них не обходился ни один сколько-нибудь значительный праздник.

Для мужских танцев характерна гордая осанка, правая рука над головой, вытянутая вверх, танцы на носках. Наблюдение за динамикой быстрых парных танцев создается впечатление, что мужчина как орел парит над девушкой.

Инициатива прекращения танца и ухода из круга принадлежала во всех случаях девушке. В настоящее время, данное правило сохраняется в среде молодежи и у старшего поколения. У зарубежных адыгов и сейчас девушка вправе уйти и уходит с любого танца, практически, когда захочет, а ее партнер – лишь после нее. Кстати, это согласуется с сообщениями Белла, Хан-Гирея и других авторов о «вольном» поведении девушки, о том, в частности, что во время массовых танцев она могла покинуть круг, оставив, своего партнера в одиночестве. Для него в таких случаях вводили в круг другую девушку [8, с.480]. В отличие от этого, по свидетельству Хан-Гирея, мужчина не мог оставить свою даму ни под, каким предлогом» [8, с.480].

Четко разработана сама процедура ухода с танца. Мужчина провожал девушку до того места, где стояли ее подруги, там ее подхватывали с обеих сторон «разводящие». До тех пор, пока девушка не наденет деревянные ходули и не займет свое место в ряду танцорок, ее партнер обязан был стоять перед ней, почтительно вынув руки по швам. Затем, откланявшись, он отступал несколько шагов назад, пятась, и, развернувшись правым плечом к девушке, возвращался на свое место. Излишними считались в этом случае какие-либо словесные формы выражения благодарности.

Заключение. Танцевальное искусство, являясь частью духовной культуры, занимает важное место в жизни людей. Танец откликался на все события практической и духовной жизни человека, охватывая все стороны его существования.

Адыги создали своеобразную традиционную танцевальную культуру, единую в своем генезисе и развитии, что неоднократно подчеркивалось в нашем исследовании. Являясь одной из частей того огромного целого, чем является духовная культура адыгов, хореография моздокских кабардинцев эволюционировала и совершенствовалась, неся серьезные эстетические функции, воспитывала новые и новые поколения.

Традиционная танцевальная культура адыгов является своеобразным произведением культуры, с одной стороны, свидетельствующем о достигнутом уровне духовного развития этноса на определенном историческом этапе, а с другой – раскрывающим процессы, которые протекают в духовной жизни общества.

Библиографический список

1. Аутлева, С. Ш. Фольклорная экспедиция в районы Моздока и Малой Кабарды //Вестник КЕНИИ. Нальчик, 1970. Вып. 3.
2. Белл, Дж. Дневник пребывания в Черкесии //Адыги, балкарцы и карачаевцы в известиях европейских авторов XIII-XIXвв. — Нальчик, 1974. — С. 470.

3. Бентковский, И. Моздокские крещеные осетины и черкесы, называемые «казахьи братья» // Ставропольские губернские ведомости. 1880. № 4, 6.
4. Бутков, П. Г. Материалы для новой истории Кавказа. СПб., 1869. 4.2.
5. Ильин, Д. Свадьба у православных черкесов // Кавказ. 1868. 111.
6. Кудашев, В. Н. Исторические сведения о кабардинском народе. Киев, 1913.
7. Мамбетов, Г.Х. Общественный и семейный быт кабардинцев и балкарцев в XVI — первой половине XIX в. // История Кабардино-Балкарской АССР. — М., 1967. — С. 295.
8. Меретуков, М. А. Семья и брак у адыгских народов. Майкоп, 1979.
9. Народные песни и инструментальные наигрыши адыгов. — М.: «Советский композитор», 1980 - 1986. Т. I – III.
10. Шу, Ш.С. Адыгейские народные танцы. Майкоп, 1971.
11. Шу, Ш.С. Народные танцы адыгов. Нальчик, 1992.
12. Мамедов, А.А. Вопросы изучения этнического сознания и культуры талышского народа / Мамедов А.А. // Вестник Московского государственного университета культуры и искусств. 2013. № 4 (54). С. 44-49.

***Abstract.** The purpose of this work is consideration of dancing art of the Mozdok Kabardians and features of choreography in the context of the traditional culture of Adyghe. Is proved that dancing art, being a part of spiritual culture, takes the important place in life of people. Dance responded to all events of practical and spiritual human life, covering everything parties of his existence.*

***Keywords:** education pedagogics, psychology, culture, art, ethnoculture, choreography, ethnos.*

УДК 811.111

ПРОФЕССИОНАЛЬНАЯ СПЕЦИФИКА ИЗУЧЕНИЯ АНГЛИЙСКОГО ЯЗЫКА СТУДЕНТАМИ ЭКОНОМИЧЕСКИХ СПЕЦИАЛЬНОСТЕЙ

Мансимова Светлана Эйвазовна, студентка 4 курса бакалавриата гуманитарно – педагогического факультета, ФГБОУ ВО РГАУ – МСХА имени К.А.Тимирязева

***Аннотация:** Данная статья посвящена изучению современных подходов к обучению иностранному языку в СПО и в высших учебных учреждениях. Поставлена проблема и раскрыта сущность профессионально-ориентированного обучения английскому языку, формировании личности компетентного специалиста, сделан акцент на новых требованиях к методам преподавания.*

Ключевые слова: уровень знания иностранного языка, профессионально – ориентированная методика преподавания, эффективные методы преподавания, деловой английский язык, английский язык для коммуникации.

Современная образовательная среда выдвигает высокие требования к знанию специалистами иностранного языка. На данный момент главный аспект профессиональной деятельности – это общение в иностранной среде. Поэтому стоит сделать акцент на реформацию образования в процессе преподавания английского языка как иностранного. Следовательно, необходимо выдвинуть на первый план профессионально-ориентированное преподавание дисциплины. Данная проблема особенно остро затрагивает такие сферы деятельности как экономика и международная экономика, финансы, бухгалтерский учёт. Таким образом, появляются новые требования к методике преподавания иностранных языков, особенно английского, который по праву является наиболее распространённым. Высшие учебные учреждения и СПО должны уделять должное внимание профессионально – ориентированным методам преподавания английского языка при обучении студентов экономических специальностей.

Актуальность статьи обусловлена сформировавшимися требованиями современного мира к грамотным в своей профессиональной сфере специалистам не только в условиях коммуникации на родном языке, но также и в международном взаимодействии. Владение иностранным языком на уровне, достаточном для профессионального общения в сфере своей компетенции как специалиста в экономической среде, является одним из требований современности к молодым учёным и выступает обязательным элементом их профессиональной подготовки. Учитывая вышеизложенное, можно отметить, что целью обучения профессионально-ориентированному английскому языку является формирование у студентов коммуникативных компетенций по использованию полученных знаний применительно к своей профессии [5].

К основным задачам данной статьи относятся:

1. Определение содержания профессиональной ориентированности при преподавании иностранных языков (ИЯ);
2. Раскрытие сущности методов и методик при преподавании английского языка специалистам экономической направленности.

В ходе исследования были изучены труды учёных – методистов таких как С. Мирошниченко, И. Онисина (для вузов экономического профиля), Л. Котлярова, Г. Савченко. Проблема профессионально-ориентированного обучения иностранному языку исследовалась многими авторами, но, несмотря на это, ее актуальность не теряется и в наше время.

Обучение английскому языку профессионального направления основывается на учете потребностей студентов в изучении иностранного языка, диктуемых характерными особенностями профессии или специальности. Английский язык как средство межкультурного взаимодействия специалистов экономического профиля в условиях развития международного сотрудничества, международных деловых контактов и с социально – политической ситуацией в стране ставит перед собой цель – реформацию в системе профессиональной

подготовки специалистов в ходе преподавания иностранных языков в неязыковых вузах.

В данном случае главной целью профессиональной специфики изучения иностранных языков студентами экономических специальностей является, прежде всего, формирование личности компетентного и конкурентоспособного специалиста [3, 4].

К сожалению, на данный момент в неязыковых вузах, делается упор на изучение профилирующих дисциплин, а не на формирование обучающимися профессиональной иноязычной речевой компетенции. Однако на сегодня замечена острая необходимость изучения английского языка студентами экономических специальностей, так как происходит активное развитие партнёрства с зарубежными странами.

Необходимо также отметить, что важным аспектом в преподавании ИЯ служит мотивация студента к обучению, чего можно достигнуть при построении преподавателем учебного материала на базе экономической направленности специальностей, тем самым, подталкивая студентов к совершенствованию своих навыков и профессиональных знаний [1, 2].

Главным аспектом в обучении является материал, подобранный для освоения ИЯ, который должен обладать такими свойствами как актуальность поднятых проблем, информативность и скоординированность с экономической специальностью. Важными материалами являются не только периодическая литература и сети Интернет, но и современные методики и средства обучения (блоги, компьютерные технологии и т.д.). Все эти возможности следует активно использовать во время изучения английского языка, однако, нельзя забывать для достижения оптимальных результатов необходимо грамотно интегрировать разные методики в учебно – воспитательный процесс.

На сегодняшнем этапе развития общества, которое все быстрее интегрирует в международное пространство и выдвигает высокие требования к профессиональной подготовке студентов, изучение иностранных языков, а особенно английского, становится важным для будущих экономистов и финансистов. В силу актуальности своей профессии они должны не только проявлять высокий профессионализм, но обеспечить возможности сотрудничать с иностранными партнерами. Поэтому, высшие учебные заведения и СПО должны уделять особое значение профессиональному аспекту изучения английского языка студентами экономических специальностей.

Библиографический список

1. Богданчик, Л.В. Инновационные методы обучения иностранному языку в неязыковом вузе // Современные тенденции в обучении иностранным языкам и межкультурной коммуникации. Материалы Международной заочной научно-практической конференции, 24 марта 2011 г. Электросталь: Новый гуманитарный институт, 2011.

2. Гильяно А.С., Баранова Е.М. Интенсификация обучения в высшей школе: проблема и пути решения // «Высшая школа: опыт, проблемы,

перспективы»: материалы X Международной научно-практической конференции (20-21 апреля 2017г.): в 2 ч. Москва: РУДН, 2017. Ч. 1. С. 438-442.

3. Гильяно А.С. Инновационные формы профессионального обучения как средство развития профессионально-зрелой личности // В сборнике: Актуальные проблемы педагогики и психологии: вызовы XXI века Сер. "Актуальные проблемы педагогики и психологии: вызовы XXI века" Москва, 2017. С. 59-62.

4. Гильяно А.С. Организация учебной работы в вузе/ Учебное пособие. М. 2016. 80с.

5. Поляков, О. Г. Профильно-ориентированное обучение английскому языку / О. Г. Поляков // Иностранные языки в школе. – 2004 – № 3 – С. 6–11.

Abstract: *This article covers modern approaches to teaching a foreign language in vocational schools and higher educational institutions. The problem of the professional focused training in English, formation of the identity of the competent expert is raised, the emphasis on new requirements to teaching methods is placed.*

Keywords: *Level of knowledge of a foreign language, professionally – oriented teaching methods, effective teaching methods, business English, English for communication.*

УДК 378

АКТУАЛЬНЫЕ ПРОБЛЕМЫ РАЗВИТИЯ ОБРАЗОВАНИЯ

Шатова Анастасия Евгеньевна, студентка 4 курса бакалавриата гуманитарно-педагогического факультета, ФГБОУ ВО РГАУ-МСХА имени К.А. Тимирязева

Аннотация: *В статье рассматриваются основные проблемы современного образования, перспективы его социально-экономического развития, поиск путей решения поставленных задач. Отмечено, что необходимо внедрение инновационных образовательных технологий.*

Ключевые слова: *образование, современная инфраструктура, образовательные стандарты, учительский потенциал, здоровье, социальная нестабильность.*

Образование - процесс социально обусловленный, вызванный необходимостью воспроизводства человека как субъекта общественных отношений. Так же, под образованием можно понимать определенную систему научных знаний, которой учащиеся должны овладеть в процессе обучения. Целью образования является воспитание человека, способного нести добро людям, а так же развитие талантов у людей для их дальнейшего социального развития [1].

Развитие образования в России происходит в очень сложной ситуации. На деятельность образовательных учреждений огромное воздействие оказывают такие факторы, как: социальная и экономическая нестабильность в обществе, острый дефицит финансовых средств в связи с кризисным положением в экономике; систематическое неисполнение норм законодательства в области образования [2].

Чтобы нормализовать ситуацию, необходимы следующие направления:

1. Обновление образовательных стандартов.

Еще со школы дети должны быть подготовлены к высокотехнологичному конкурентному миру. Этой задаче должны соответствовать обновленные образовательные стандарты. Ученики должны не только получать определенные знания, но и уметь применять их в жизни. Образовательная программа школы должна предполагать как обязательные занятия, так и занятия по выбору учащихся.

2. Развитие учительского потенциала.

Педагогам необходимо постоянное повышение квалификации, так же важно пополнять педагогический коллектив новыми молодыми учителями, любящими и умеющими работать с детьми. К стимулам качественного учительского труда следует отнести и механизм внедрения новых систем оплаты труда педагогов.

3. Современная школьная инфраструктура.

Школы должны измениться не только внешне, но и по содержанию. От учеников можно будет увидеть реальную отдачу, если школа станет для них не только центром образования, но и самоподготовки. Возможно, нужно поменять систему отопления, питания, поставить душевые кабины в раздевалках спортзалов. Для сельских школ необходимо организовать транспорт, на котором дети будут добираться до школы и обратно. Так же во многих школах необходим транспорт, который будет возить их на соревнования.

4. Здоровье школьников.

Именно в школьный период формируется здоровье человека на всю последующую жизнь. Многие здесь зависят от семейного воспитания, но учитывая, что дети проводят в школе значительную часть дня, заниматься их здоровьем должны в том числе и педагоги. Больше внимание необходимо уделить качественной организации сбалансированного горячего питания, медицинского обслуживания и спортивных занятий школьников. Учителям необходимо пробудить в детях желание заботиться о своем здоровье.

Новые образовательные стандарты призваны развивать личностные качества учащихся и способствовать более глубокому изучению общеобразовательных предметов.

Библиографический список

1. Жуков, В.И. Российское образование: проблемы и перспективы развития. - М., 2016.
2. Демиденко, Э.С. Перспективы образования в меняющемся мире: СОЦИС. – 2014.

Abstract: *The article discusses the main problems of modern education, the prospects for its socio-economic development, the search for ways to solve the tasks. It was noted that the introduction of innovative educational technologies is necessary.*

Keywords: *education, modern infrastructure, educational standards, teacher potential, health, social instability.*

УДК 378.147

ВОЗМОЖНОСТИ ИНФОРМАЦИОННО-КОММУНИКАЦИОННЫХ ТЕХНОЛОГИЙ В СОВРЕМЕННОМ ПРОФЕССИОНАЛЬНОМ ОБРАЗОВАНИИ

Якубова Эльмира Юнировна, студентка 4 курса бакалавриата гуманитарно-педагогического факультета, ФГБОУ ВО РГАУ-МСХА имени К.А. Тимирязева

Аннотация: *в статье рассмотрена роль информационно-коммуникационных технологий в развитии современного профессионального образования, проанализирована сущность информационных технологий, интернет-технологий, цифровых образовательных ресурсов, выявлены их отличительные особенности и организационно-педагогические возможности в педагогическом процессе; рассмотрены информационные и информационно-деятельностные модели обучения.*

Ключевые слова: *образование, информатизация образования, информационно-коммуникационные технологии, интернет-технологии, цифровые образовательные ресурсы, информатизация образования, информационные технологии в обучении, модели обучения.*

Одной из основных задач стратегического развития образования РФ на период до 2024 г. является «создание современной и безопасной цифровой образовательной среды, обеспечивающей высокое качество и доступность образования всех видов и уровней» [12]. Иначе говоря, одним из направлений модернизации образования является его информатизация. Это определило необходимость реализации федерального проекта «Цифровая образовательная среда», как системного элемента национального проекта.

Под информатизацией образования понимают процесс, направленный на повышение качества содержания образования, а также внедрение и развитие новых информационных технологий во всех видах деятельности в национальной системе образования России [8].

Правительство Российской Федерации всегда уделяло большое внимание вопросу информатизации образования. Так, в Федеральном законе № 273-ФЗ «Об образовании» от 29.12.2012 (ред. 03.08.2018) [1] сказано, что

образовательные программы могут реализовываться с применением электронного обучения и дистанционных образовательных технологий.

Помимо этого утверждён и введён в действие ГОСТ Р 577224-2017 «Информационно-коммуникационные технологии в образовании» [2], устанавливающий общие положения касательно электронных ресурсов, ориентированных преимущественно на обеспечение потребностей образовательных организаций в учебных пособиях при реализации образовательных программ с применением различных форм электронного обучения и дистанционных образовательных технологий.

Процессы информатизации образования являются предметом изучения отечественных и зарубежных исследователей, среди которых И.В. Роберт, В.А. Красильникова, Е.И. Машбиц.

Современная Россия переживает эпоху становления новой системы образования, которое нацелено на обеспечение высокого качества знаний в соответствии с меняющимися запросами населения и на вхождение в мировое информационно-образовательное пространство [9].

Рассмотрим несколько определений понятия «информационные технологии обучения» (табл. 1).

Таблица 1

Определения понятия «информационные технологии обучения»

Определение	Автор
Информационные технологии обучения (ИТО) – совокупность методов и технических средств сбора, организации, хранения, обработки, передачи и представления информации, расширяющей знания людей и развивающей их возможности по управлению техническими и социальными процессами [5]	О.И. Пащенко
Информационная технология обучения – это педагогическая технология, использующая специальные способы, программные и технические средства для работы с информацией [6]	А.А. Темербекова
Информационные технологии обучения – это некоторая совокупность обучающих программ различных типов: от простейших программ, обеспечивающих контроль знаний, до обучающих систем, базирующихся на искусственном интеллекте [5]	Е.И. Машбиц, Н.Ф. Талызина

Таким образом, информационные технологии обучения – это совокупность средств и методов сбора, обработки и передачи данных для реализации обучающей деятельности. Отметим, что информационная технология обучения является своего рода приложением информационной технологии, направленная на создание новых возможностей, не только при передаче и восприятии знаний, но и при оценке всестороннего развития личности и качества самого обучения.

Новая информационная технология обладает рядом особенностей, среди которых:

—удовлетворение основным принципам педагогической технологии;

—решение принципиально новых задач, ранее не затрагиваемых в дидактике. К таким задачам можно отнести следующее: организация практического обучения в условиях виртуальной реальности (лабораторных

работ, экспериментов и опытов); демонстрация визуальной учебной информации с помощью интернет-технологий; моделирование и имитирование процессов и явлений посредством информационных технологий.

—компьютерная и информационная техника – это основное средство передачи информации обучаемому.

Современные информационные технологии обладают комплексом функциональных свойств, которые при использовании в образовательном процессе обеспечивают реализацию ряда возможностей, способствующих повышению качества образования.

Интерактивность и мультимедийность информационных технологий предоставляют дидактические возможности, воплощение которых создаёт базу интенсификации образовательного процесса, а также возможность создания методик, направленных на развитие интеллекта обучаемого, на формирование способности самостоятельно добывать и обрабатывать необходимую информацию.

В современном мире существует огромное количество компьютеров, отличающихся друг от друга функциональными возможностями (мощные суперкомпьютеры, планшеты и т.д.), но стоит отметить, что ведущим видом в образовании является персональный компьютер (ПК).

Основой информационных технологий в образовании являются технологии именно компьютерного обучения, которые позволяют не только активизировать учебный процесс, но также индивидуализировать обучение, повысить интерес учеников к обучению и многое другое.

Технологии компьютерного обучения – совокупность обучающих программ различных типов: от простейших программ, обеспечивающих контроль знаний, до обучающих систем, базирующихся на искусственном интеллекте [4]. Иными словами, в процессе обучения применяются как простейшие программы (например, отдельные программы, входящие в пакет Microsoft Office), так и сложные (например, система искусственного интеллекта ЭЛИС).

В настоящее время выделяют информационные и информационно-деятельностные модели обучения. Информационная модель подразумевает такую организацию образовательного процесса, при которой в центр внимания ставится логика информации. Информационно-деятельностная модель обучения – это такая модель, в которой не только устанавливаются логические связи между разделами и темами внутри них, но и выделяются наиболее обобщенные универсальные учебные (или профессиональные) действия [6]. Г.М. Киселев выделяет следующие базовые информационные и информационно-деятельностные модели обучения:

—традиционная модель обучения, ориентированная на передачу классических глубоких знаний;

—поисковая (сетевая) модель обучения. Основным аспектом данной модели – это открытость и доступность образования, информационных потоков и банков данных, обеспечиваемых доступом к ним через Интернет. Главный

образовательный ресурс в этой модели – не знания, а способность добывать эти знания, обрабатывать и систематизировать их;

—открытое образование. Под данным понятием понимают комплекс педагогических и информационных технологий, обеспечивающих процесс индивидуального обучения, основанном на свободном выборе со стороны учащихся не только содержания образования, но и результата, а также путей и способов его достижения. На сегодняшний день эксперты выделяют ряд факторов, обуславливающих необходимость развития данной модели, среди которых: глобализация образования; активное внедрение информационных технологий в процесс традиционного и дистанционного обучения; развитие образовательных систем открытого типа и т.д.

—дистанционное обучение. Данная модель основана на образовательном взаимодействии педагога и воспитанника, территориально удалённых друг от друга, с применением информационных технологий.

Более подробно рассмотрим применение информационных технологий в реализации информационных и информационно-деятельностных моделей обучения. В реализации любой модели обучения могут применяться как традиционные организационные формы обучения с учетом специфики информационно-образовательной среды, так и новые формы на основе использования информационных технологий и мировых информационных ресурсов [3]. Отметим, что информационные технологии способствуют изменению содержания обучения, совершенствованию его форм и методов.

Применение информационных технологий делает возможным нестандартные подходы в обучении (например, при проведении лекций могут использоваться компьютеры, проекционные технологии, Интернет).

Появление таких инновационных технологий обучения как дистанционное обучение и интернет-технологии произошло в результате широкого внедрения информационных технологий в образовательное пространство.

Под дистанционными образовательными технологиями понимают образовательные технологии, реализуемые в основном с применением средств информатизации и телекоммуникации, при опосредованном или полностью опосредованном взаимодействии обучающегося и педагогического работника [10].

Модель дистанционного обучения была разработана В. Кинелевым, В. Меськовым и др. в России в 1990-е гг.

Дистанционное обучение – это комплекс образовательных услуг, предоставляемых с помощью специализированной информационной образовательной среды, базирующейся на средствах обмена учебной информацией на расстоянии (компьютерные сети, спутниковое телевидение и т.п.) [11].

Дистанционное обучение не рассматривается как нечто отдельное от системы образования и не является самостоятельной формой обучения; напротив, дистанционное обучение предполагает внедрение в образовательную практику не только новых информационных технологий, но и принципов и методов организации учебно-воспитательного процесса.

Дистанционное обучение осуществляется посредством применения комплекса образовательных технологий, при котором взаимодействие преподавателя и учащегося осуществляется вне зависимости от места их нахождения и времени посредством и на основе педагогически организованных информационных технологий.

Цель применения дистанционного обучения образовательным учреждением – обеспечение возможности учащимся освоения образовательных программ на удалённом расстоянии, иначе говоря, развитие способности к самоизучению. Как правило, дистанционное обучение является формой получения образования в высших учебных заведениях. Г.М. Киселев и А.А. Червова среди основных принципов дистанционного обучения выделяют:

—установление интерактивного общения между педагогом и обучаемым без их непосредственной встречи;

—формирование целенаправленной и контролируемой интенсивной самостоятельной работы обучаемого, который может обучаться в удобном для себя месте, в удобное время, т.е., иначе говоря, по своей индивидуальной образовательной траектории, применяя при этом различные информационно-коммуникационные средства;

—осуществление самостоятельного освоения определённого набора знаний, умений и навыков по выбранному курсу посредством информационных технологий.

Обозначим компоненты, используемые в организации дистанционного обучения:

- 1) содержание курса;
- 2) организационные компоненты;
- 3) дистанционное общение педагога и обучаемого;
- 4) средства коммуникации для обучения;
- 5) контроль знаний.

Информационные технологии, используемые при дистанционном обучении, подразделяют на группы:

- технологии представления образовательной информации;
- технологии передачи образовательной информации;
- технологии обработки и хранения образовательной информации.

Услуги дистанционного обучения осуществляются в виде дистанционных курсов, а, в свою очередь, в зависимости от формы реализации дистанционных курсов выделяют следующие основные группы дистанционного обучения (Е.В. Баранова, М.И. Бочарова, М.И. Куликова и др.):

—кейс-технология дистанционного обучения предполагает, что учебно-методические материалы группируются в кейс (специальный набор). Кейсы передаются учащимся для самостоятельного изучения с периодическим обращением к тьюторам посредством сетевых технологий;

—телевизионная технология дистанционного обучения. Особенность технологии заключается в отведении значительной роли при построении курсов

видеолекциям и записям семинаров. Учебный процесс сопровождается использованием сетевых технологий;

—web-технология (сетевая технология) дистанционного обучения. Предполагает, что основой учебного процесса является применение совокупности сетевых технологий (различные сайты, блоги, форумы и т.д.).

Наиболее универсальные и перспективные технологии – интернет-технологии (сетевые технологии). Доступ преподавателей и обучаемых, использующих педагогически организованную телекоммуникационную поддержку учебного процесса для интерактивного взаимодействия, в систему дистанционного обучения реализуется посредством интернет-технологий.

Применение функциональных возможностей Интернета открывает потенциальные направления в образовании. Существенным преимуществом сетевых технологий является возможность автоматизировать процесс обучения, повышать качество уровня знаний, обрабатывать и систематизировать информацию, полученную с помощью Интернета и т.д. Для примера обозначим возможности использования сервисов Google в обучении:

—возможность совместной работы преподавателей и учащихся с документами и информацией;

—в сервисах Google можно работать (редактировать и скачивать) с файлами Microsoft Office;

—высокий уровень защиты информации;

—возможность создания аккаунтов;

—возможность пользования сервисами Google с помощью мобильного устройства, имеющего выход в Интернет;

—общение через Интернет в социальной сети Google +;

—обмен видеофайлами (Google Videos);

—возможность создания профессиональных web-ресурсов с помощью Google Sites;

—возможность создания, редактирования, оформления (добавление ссылок, изображений, рисунков) текстовых файлов на любом устройстве (компьютер, планшет, мобильный телефон), а также обсуждение документов в чате в режиме реального времени посредством Google Docs;

—Google позволяет создавать собственные группы обсуждений, списки рассылок и многое другое (Google Groups);

—возможность ведения собственного блога, в котором можно публиковать информацию, необходимую учащимся, также можно публиковать всевозможные задания, дополнительные материалы и полезные ссылки (Blogger);

—лёгкий обмен контентом;

—с помощью Google News преподаватели и обучающиеся могут получать актуальную информацию по конкретной теме изучаемой дисциплины;

—возможность постоянно поддерживать связь между преподавателем и учащимися (реализуется с помощью Gmail);

—планировать обучение, а также создавать график занятости аудиторий и онлайн семинаров возможно с Google Calendar;

—возможность совершения виртуальных путешествий с Google Earth (актуально при изучении таких дисциплин, как география, история и т.д.);

—доступ к свыше чем 10 млн. книг из крупнейших библиотек в цифровой форме (реализуется с помощью Google Books).

Очевидным является то, что в современном мире высококачественное образование ориентировано на применение большого потенциала информационных технологий, актуальным в этой связи становится активное применение электронных образовательных ресурсов.

Электронный образовательный ресурс – это образовательный ресурс, представленный в электронной цифровой форме и включающий в себя структуру, предметное содержание и метаданные о них [10].

Цифровые образовательные ресурсы (ЦОР) делятся на две большие группы – информационные источники (простые и комплексные информационные источники) и информационные инструменты (например, электронные журналы).

Ранее мы уже рассматривали классификацию ЦОР [9]. Итак, ЦОР по типу информации классифицируют следующим образом:

1) ЦОР с текстовой информацией (учебники и т.д.);

2) ЦОР с визуальной информацией (иллюстрации; фотографии и др.);

3) ЦОР с комбинированной информацией (учебные пособия; книги для чтения и т.д.);

4) ЦОР с аудио информацией (звукозаписи выступлений; звукозаписи музыкальных произведений и др.);

5) ЦОР с аудио и видео информацией (аудио – видео объекты живой и неживой природы; предметные экскурсии и многое другое);

6) ЦОР со сложной структурой (учебники; учебные пособия).

Цифровые образовательные ресурсы имеют ряд преимуществ по сравнению с традиционными носителями на бумажной основе [9]:

—лёгкость распространения;

—мультимодальные формы представления информации;

—гиперсвязываемость информационных структур;

—использование большого количества информации;

—привлечение разнообразных информационных инструментов, позволяющих осуществлять практические действия с информацией;

—сетевой информационный объект может быть многократно использован большим количеством пользователей;

—позволяют формировать единую образовательную среду в масштабах страны, в том числе оперативно обновлять федеральные государственные образовательные стандарты, примерные основные образовательные программы, а также выявлять, учитывать и внедрять лучшие методики и практики профессионального обучения;

—объективность оценки компетенций, в том числе с использованием автоматизированных систем и машинного обучения, преподаватели на основе анализа информации смогут обеспечить гибкий, адресный и эффективный подход к вопросам повышения качества образования.

Благодаря представлению учебной информации в цифровом виде становится возможным комплексное воздействие на учащегося, у учащегося повышается интерес к обучению, наряду с этим, повышается качество обучения. Представленные в цифровом виде учебные материалы дают возможность использовать их без затруднений на различных этапах обучения.

Итак, заключим, что современность характеризуется активным созданием и широким внедрением новых образовательных технологий (компьютерные обучающие программы, электронные образовательные ресурсы, интерактивные базы данных, электронные журналы, тестирующие системы и т.д.). Информационные технологии помогают создавать разнообразные по своим возможностям быстро развивающиеся образовательные среды, стирать границу между формальным и неформальным образованием, позволяют находить новые организационные формы и методы учебной работы, развивать у обучаемых способность учиться.

Библиографический список

1. Федеральный закон «Об образовании в Российской Федерации» от 29.12.2012 №273-ФЗ (ред. от 03.08.2018) // Консультант-Плюс. ВерсияПроф [Электронный ресурс]. – URL: http://www.consultant.ru/document/Cons_doc_LAW_140174/9ab9b85e5291f25d6986b5301ab79c23f0055ca4/.

2. «ГОСТ Р 57724-2017. Национальный стандарт Российской Федерации. Информационно-коммуникационные технологии в образовании. Учебник электронный. Общие положения» (утв. и введен в действие Приказом Росстандарта от 28.09.2017 №1257-ст) // Консультант-Плюс. ВерсияПроф [Электронный ресурс]. – URL: <http://www.consultant.ru/cons/cgi/online.cgi?req=doc&base=OTN&n=18396#02622218225071873>.

3. Киселев Г.М. Информационные технологии в педагогическом образовании: Учебник / Г. М. Киселев, Р. В. Бочкова. — 2-е изд., перераб. и доп. — М.: Издательско-торговая корпорация «Дашков и К°», 2014. – 308 с.

4. Лемешко Т.Б. Информационные технологии в образовании: Учебное пособие / Т.Б. Лемешко – М.: Изд-во РГАУ-МСХА, 2012. – 132 с.

5. Пащенко О.И. Информационные технологии в образовании: учебно-методич. пособие / О.И. Пащенко – Нижневартовск.: изд-во Нижневарт. гос.ун-та, 2013. – 227 с.

6. Кисилёв Г.М., Червова А.А. Информационные и информационно-деятельностные модели обучения / Г.М. Кисилёв, А.А. Червова // Вестник Чувашского государственного педагогического университета имени И.Я. Яковлева. – Чебоксары: Чувашский государственный педагогический университет им. И.Я. Яковлева. – 2014. - № 1 (81). – С. 105-110.

7. Темербекова А.А. Методика обучения математике: учеб.пособ.для высш.учеб.заведений / И.В. Чугунова, И.В. Байгонакова. – Горно-Алтайск: РИО ГАГУ, 2013. – 365 с.

8. Харланова Ю.В. Эффективность психологической подготовки будущего учителя с использованием компьютерных технологий / Социально-экономическая эффективность результатов исследования молодых учёных в области образования. Материалы всероссийской научно-практической конференции. / Под ред. А.А. Орлова – М.: Директ-Медиа, 2014. – 366 с.

9. Якубова Э.Ю., Лемешко Т.Б. Цифровые образовательные ресурсы в профессиональном развитии и самоопределении педагогических кадров / Э.Ю. Якубова, Т.Б. Лемешко // Профессиональное самоопределение молодёжи инновационного региона: проблемы и перспективы: сб. ст. / Красноярск; отв. ред. А.Г. Миронов, 2017. – с. 244-246.

10. Дистанционные образовательные технологии: проектирование и реализация учебных курсов / М.Б. Лебедева [и др.]. – СПб.: БХВ-Петербург, 2010. – 336 с.

11. Информационные технологии в образовании: Учебник / под ред. Т.Н. Носковой. – СПб: Издательство «Лань», 2016. – 296 с.

12. Портал «Президент России» [Электронный ресурс]. – Режим доступа: <http://www.kremlin.ru/acts/bank/43027>– Заглавие с экрана. – (Дата обращения: 19.10.2018).

Abstract: *The article considers the role of information and communication technologies in the development of modern vocational education, analyzes the essence of information technologies, Internet technologies, digital educational resources, identifies their distinctive features and organizational and pedagogical capabilities in the pedagogical process; considered information and information-activity learning models.*

Keywords: *education, informatization of education, information and communication technologies, Internet technologies, digital educational resources, informatization of education, information technologies in education, training models.*

ИНОСТРАННЫЕ ЯЗЫКИ В СИСТЕМЕ УПРАВЛЕНИЯ

УДК 811.111:634.734

АНГЛИЙСКИЙ ЯЗЫК В ИССЛЕДОВАНИИ ГОЛУБИКИ И КОММЕРЧЕСКОГО ПОТЕНЦИАЛА ЕЁ МИКРОКЛОНАЛЬНОГО РАЗМНОЖЕНИЯ

Дудина Юлия Александровна, студентка I курса магистратуры факультета агрономии и биотехнологии, ФГБОУ ВО РГАУ-МСХА им. К.А. Тимирязева

Аннотация: Голубика (*Vaccinium spp.*) - перспективная культура для организации компаний по производству конкурентоспособного продукта отечественного производства в связи с уникальными качествами её ягод и других частей растения и повсеместным применением (от пищевой отрасли до фармацевтики). В данном случае весьма актуальными оказываются разработки в области биотехнологии, связанные с микроклональным размножением, так как необходимо искать новые технологии получения однородного посадочного материала в количестве, достаточном для эффективной и рентабельной деятельности предприятий. При разработке протоколов и введении голубики в культуру *in vitro*, что является первой стадией микроклонального размножения, обязателен литературный обзор, для успешного проведения которого необходимы дополнительные лингвистические исследования, так как существует трудность перевода литературы с английского языка на русский в связи с порой неизвестной семантикой слова «blueberry».

Ключевые слова: голубика, *Vaccinium*, культура *in vitro*, микроклональное размножение, английский язык, трудности перевода

Для того чтобы вести научно-исследовательскую деятельность на основе иноязычных источников, уметь правильно использовать последние тенденции и ситуацию в мире, быть осведомленным в области новейших разработок и, в целом, быть квалифицированным и конкурентоспособным специалистом в области биотехнологии, требуется высокий уровень владения иностранными языками [1]. Различные ресурсы являются источниками аутентичных текстов, которые написаны современным английским языком и содержат лексику, характерную для области биотехнологии, включая профессиональные термины [2].

Для корректной организации эксперимента был необходим анализ профессионально-ориентированных аутентичных текстов на английском языке. Особенную актуальность данный аспект приобретает в связи с североамериканским происхождением использовавшихся сортов голубики («Голубика канадская Нектарная» («Семена СеДеК»), «Голубика канадская

Черника» («Семена СеДеК») и другие), поэтому целью нашей научной работы служил подбор литературных источников, касающихся предполагаемого метода культивирования, а также состава питательных сред, изучения развития и состояния всех эксплантов и др.

Голубика (*Vaccinium spp.*) – плодовое растение, которое играет немаловажную роль в мировой экономике. Коммерческое применение находят ягоды, листья и другие части растений. Плоды голубики содержат витамин С, целлюлозу, пектин, антоцианины, и в связи с этим имеют важное медицинское значение, так как имеют антиоксидантную, противовоспалительную активность и другие [3].

Вегетативное размножение растений голубики с сохранением различных качеств сорта и скорым достижением плодоношения имеет место быть для выращивания данной культуры на плантациях – основном способе коммерческого производства этого растения. Большая часть культивируемой голубики находится в Соединенных Штатах и Канаде [3]. Но в России существует множество организаций по производству ягод голубики: в Ростовской области, Краснодарском крае, Калининградской области и т.д., так как весьма актуальна проблема импортозамещения и обеспечения россиян конкурентоспособным продуктом отечественного производства, и эта отрасль экономики активно развивается. При этом многие исследователи (в частности, в Беларуси, в которой особенно эффективно интродуцирована и широко возделывается данная культура) отмечают, что для быстрого получения достаточного количества однородного посадочного материала без грибных, вирусных и бактериальных инфекций недостаточно использовать традиционные методы и нужно искать современные технологические методы, например, коммерческое применение биотехнологии – микрклональное размножение голубики *in vitro* [4]. Также необходимо отметить, что существует проблема воспроизводимости публикуемых протоколов и их противоречивости.

Во время изучения литературы возникли трудности перевода. При попытке найти информацию из зарубежных источников (книги, статьи, журналы, презентации), мы имели возможность отметить: «blueberry» на английском языке - это два растения (черника, *Vaccinium myrtillus*, и голубика, *Vaccinium uliginosum/corymbosum/etc*), которые имеют ряд отличительных черт: размер, цвет, ягодный сок, но их называют одинаково в западной культуре. Для обозначения черники существует также слово *bilberry*, но оно используется реже. В связи с вышеизложенным возникают разногласия и недопонимания в интерпретации результатов.



Рис. 1. Ягоды черники (слева) и голубики (справа)

Как можно было заметить ранее, существует вариант различать по-латыни. Но мы предлагаем также несколько иных путей для упрощения профессиональной коммуникации: 1) использование бинарной номенклатуры подобно Линнею, например, blueberry blue (голубика) и blueberry black (черника), но существуют важные недостатки - трудность произношения и использования в литературе; 2) введение нового названия для черники, но здесь есть еще больший недостаток - будет очень сложно и дорого изменить огромное количество устоявшихся вещей и даже почти невозможно. Поиск путей решения этой проблемы должен быть продолжен.

Выводы:

1. Голубика является перспективной культурой для организации компаний по производству конкурентоспособного продукта отечественного производства в связи с её уникальными качествами и повсеместным применением (от пищевой отрасли до фармацевтики) и при условии государственной и частной поддержек данных организаций, вызванном необходимостью достаточного финансирования разработок, направленных на расширение коммерческого использования биотехнологии и, в частности, микрклонального размножения для повышения эффективности и рентабельности предприятий. Расширение производства требует специалистов, обладающих профессиональными компетенциями и достаточным уровнем подготовки в области иностранного языка в сфере биотехнологии.

2. Существует проблема формирования навыков смыслового чтения профессионально-ориентированных текстов на иностранном языке в процессе подготовки магистров в области биотехнологии из неязыковых вузов. Необходимые для корректного анализа научной литературы и дальнейшего проведения эксперимента тексты должны характеризоваться определенной профессиональной целенаправленностью, причем творческий поиск и обработка информации в ходе работы с аутентичной иностранной литературой в сфере биотехнологии являются немаловажными в данном случае. При этом стоит отметить, что все вышеперечисленное является необходимым для формирования

у магистрантов вузов неязыковых специальностей переводческой компетенции, актуальной для квалифицированного специалиста.

3. Необходимо проведение дополнительных лингвистических исследований, так как нами отмечена трудность перевода литературы с английского языка на русский в связи с порой неизвестной семантикой слова «blueberry».

4. При условии освоения магистрантами неязыковых вузов техники стратегий смыслового чтения, становится возможным для них работать самостоятельно с увеличивающимся и постоянно обновляющимся информационным потоком в области биотехнологии.

Библиографический список

1. Фомина, Т.Н. О проблемах обучения иностранным языкам в неязыковом вузе / Т.Н. Фомина // Доклады Тимирязевской сельскохозяйственной академии, выпуск 282. Ч 2. – Москва: Издательство РГАУ-МСХА имени К.А. Тимирязева, 2010., С. 163 – 165.

2. Фомина, Т.Н. Значимость формирования навыков реферирования на иностранном языке научно-профессиональных текстов у магистров неязыковых вузов / Т.Н. Фомина // Доклады Тимирязевской сельскохозяйственной академии, выпуск 284. Ч 2. – Москва: Издательство РГАУ-МСХА имени К.А. Тимирязева, 2012., С. 366 – 368.

3. Samir, C.D. Propagation of Vaccinium in Vitro / C.D. Samir // International Journal of Fruit Science. 2007. Vol. 6(2). P. 47-71.

4. Голубиководство в Беларуси: итоги и перспективы; Материалы Республиканской научно-практической конференции (17 августа 2012 г., Минск, Беларусь) / Центральный ботанический сад НАН Беларуси, ред коллегия: Титок В.В. / и др. / , Минск, 2012. – 78 с.

Abstract: Blueberry (Vaccinium spp.) is a promising culture for organizing of companies for the production of a competitive product of domestic production due to the unique qualities of its berries and other parts of plants and its widespread use (from the food industry to the pharmaceuticals). In this case, developments in the field of biotechnology related to microclonal reproduction are very relevant, since it is necessary to look for new technologies to obtain a homogeneous planting material in an amount sufficient for efficient and cost-effective activity of enterprises. The literary review is required for the development of protocols and the successful introduction of blueberry into an in vitro culture, which is the first stage of microclonal propagation, and additional linguistic studies are necessary for the success of review, since there is the difficulty in translating of literature from English into Russian because of the fact that sometimes semantics of the word "blueberry" is unknown.

Keywords: blueberry, Vaccinium, in vitro culture, microclonal propagation, English, translation difficulties

ПРОФЕССИОНАЛЬНЫЙ ЯЗЫК ЧИНОВНИКОВ

Карпова Ольга Дмитриевна, студентка 3 курса бакалавриата гуманитарно-педагогического факультета, ФГБОУ ВО РГАУ-МСХА имени К.А. Тимирязева

Аннотация: В данной статье рассматривается проблема профессионального языка государственных служащих (чиновников), а также их безграмотность и «красноречивость» в публичных выступлениях и деловых бумагах.

Ключевые слова: чиновники, представители власти, русский язык, безграмотность власти, иноязычные слова, лексические ошибки, экзамен, авторитет, взаимодействие с обществом.

«Важнейший способ узнать человека – его умственное развитие, его моральный облик, его характер – прислушаться к тому, как он говорит» (Д.С. Лихачев)

Можно ли поспорить с утверждением советского и русского филолога, культуролога, искусствоведа, доктора филологических наук?

Нет, ведь то, что произносят из своих уст представители органов власти, это не что иное, как показ своей неграмотности, незнания лексических и синтаксических норм Великого Русского языка. Такие ошибки, недопустимые в литературном языке, часто встречаются в речи политиков и чиновников.

В соответствии с Конституцией Российской Федерации государственным языком на всей ее территории нашей страны является русский язык.

Статус русского языка как государственного языка Российской Федерации предусматривает обязательность использования русского языка в сферах, определенных Федеральным законом, а также другими нормативно-правовыми актами. Русский используется в деятельности федеральных органов государственной власти, органов государственной власти субъектов Российской Федерации, органов местного самоуправления, государственных и иных организаций. Государственный язык – это язык законов, правил, языка судопроизводства.

Язык может служить барьером для развития государственной службы, а также снижать эффективность и качество управления. Проекты, пояснительные записки, сопроводительные письма не только составляются, но и интерпретируются должностными лицами разных категорий и уровней. Поэтому проблема языка и речевой культуры государственных служащих является чрезвычайно актуальной для современного российского общества

Для лиц, деятельность которых непосредственно связана с профессиональным использованием русского языка, а также к гражданам, замещающим должности, на которых владение русским языком как государственным языком нашей страны является обязательным, предполагает

особые требования к его освоению. Другими словами, от глав муниципальных образований их представителей и заместителей, а также других представителей высокопоставленных должностей требуется владение государственным языком на профессиональном уровне.

Чиновники непосредственно оказывают воздействие на население, формируя общественное мнение. Они непосредственно влияют на национальную речевую культуру – одну из важнейших составляющих общественного мнения. В целом уровень речевой культуры общества зависит от компетентности представителя власти. Чем выше ранг чиновника, тем выше его ответственность и тем выше негативное влияние его низкой культуры речи на общество. Ошибки, нарушения принятых норм в речи представителей власти и руководящих работников многократно тиражируются, воспринимаются как изменившиеся общелитературные нормы, которым нужно следовать.

Культура устной и письменной речи чиновников в современном обществе далека от совершенства. К сожалению, многие представители власти, обладая невысоким уровнем речевой культуры, надеются на своих помощников, однако к одной из их многочисленных обязанностей можно отнести лишь подготовку текстов документов и деловых бумаг. Но если рассматривать то, что чаще всего мы наблюдаем ошибки именно в речи чиновников, которые они произносят, то в этом некого винить кроме самого представителя власти. А вот ошибки, которые можно повстречать в текстах деловых бумаг, принадлежат референту, который непосредственно составлял текст, и ответственному административному работнику, подписавшему документ.

Сочетание величайшей потребности в виртуозном профессиональном владении русским языком и отсутствие специальной подготовки порождает в среде государственных и муниципальных служащих большое количество речевых ошибок, что в целом создает картину масштабной языковой безграмотности.

Какие же речевые и грамматические ошибки чаще всего допускают чиновники?

По оценкам Минкомсвязи, половину всего информационного поля на телевидении и радио в новостных и информационно-аналитических программах составляет речь ключевых ньюсмейкеров – как правило, чиновников. Еще 30% – слова и реплики ведущих, 5% приходится на рекламу и около 15% отведено на вопросы телезрителей и радиослушателей. По мнению экспертов, публичная речь политиков, наряду с фильмами и книгами, может служить образцом для подражания – чем чаще с экранов и радиоприемников слышатся выступления с нарушением норм русского языка, тем быстрее их подхватывает массовая аудитория.

Чтобы определить качество речи чиновников, их выступления были отданы на экспертизу. К лингвистам, на исследование попали четыре категории государственных служащих: федеральные министры, депутаты Государственной Думы, главы субъектов Российской Федерации и главы муниципальных образований. При вычислении коэффициента грамотности учитывалось количество ошибок на единицу времени в устной речи чиновников.

Если за десять минут речи совершается одна ошибка, то коэффициент равен десяти, если пять ошибок — то двум, объясняют составители рейтинга.

Давайте рассмотрим данную проблему на примере нескольких речей представителей власти. Цитата главы комитета Государственной Думы по налогам и финансам «Главное надо понять: у нас денег, как грязи». Конечно, это выражение может и будет уместно, однако как можно употребить такое нелепое сравнение.

«Экономика перейдет в положительную область, если мерить квартал к кварталу, к концу следующего года. Но в целом годовые темпы, по нашим прогнозам, будут отрицательными — до минус 1%», - заявила председатель Центрального Банка России Э. Набиуллина.

От нее не отстает и министр экономического развития М. Орешкин. В бытность свою заместителем министра финансов он сказал: «Мы ожидали, что уже в третьем квартале экономика начнет набирать обороты и выходить в зону положительных темпов роста. К сожалению, мы получили сейчас второй шок: падение цен на нефть и влияние на валютный курс и на инфляцию», - рассказал заместитель министра финансов Максим Орешкин.

Интересно, смогут ли наши чиновники объяснить, что такое «отрицательные темпы роста», а также что такое «...выходить в зону положительных темпов роста»? Иначе говоря, есть и «зона отрицательных темпов роста»?

Чаще всего чиновники допускают такие ошибки, как тавтология, неуместное применение фразеологизмов, употребление слов-паразитов, неправильная расстановка ударения и склонение числительных.

Места в рейтинге грамотности распределились следующим образом:

1. Федеральные министры – 9,4
2. Депутаты Госдумы – 6,4
3. Главы муниципальных образований – 6,3
4. Главы субъектов РФ – 2,3

Парадокс, но губернаторы в рейтинге грамотности опустились ниже, чем мэры и главы администраций и поселений. Причем последние лишь чуть-чуть уступили депутатам Госдумы – их показатели почти равны.

Не все так плохо – успокаивают специалисты. В целом, речь государственных деятелей грамотна и не содержит большого количества нарушений норм русского литературного языка. Более того, попавшие в рейтинг чиновники демонстрируют богатый лексический запас, да и в целом их речь характеризуется логичностью и аргументированностью – сказывается большой опыт публичных выступлений, совещаний и переговоров.

Специалисты института им. А. С. Пушкина посоветовали депутатам, губернаторам и министрам чаще заглядывать в словари, избавиться от слов-паразитов и посетить мастер-классы и тренинги по культуре речи и ораторскому искусству.

Замечания по поводу допущенных ошибок получают неоднозначную оценку. Главную роль при выборе языкового варианта между верным и неверным играет аргумент «Так пишет глава администрации» или «Так требует

начальник». Это говорит непосредственно о том, что чиновники, а также представители высоких должностей завоёвывают авторитет у своих подчиненных, искажая не только свою речь, но и своего окружения. Для закрепления этих «профессиональных» традиций используются подобные же средства: инструкции по составлению служебных документов, методические рекомендации и т.п. Другими словами, подобные нормы также кодифицированы. Источником нормы здесь является вышестоящее руководство, не всегда в совершенстве владеющее русским языком.

Безусловно, нельзя решить хорошая речь или не очень вне учета ее ситуации, поставленных коммуникативных задач, но это обязательно такая речь, в которой соблюдаются современные языковые нормы и этика общения, способствующая достижению наибольшего эффекта. Хорошей речью, прежде всего, должна быть речь целесообразная, она заключается не только в форме выражения мысли, но и самого содержания, не важно, сказанного или написанного, именно это и связывает целесообразность речи с этикой общения.

Мнение об уровне профессионализма и грамотности формируется в зависимости от того, насколько профессионально и грамотно составлен текст документа, а также на сколько он понятен и доступен тем, для кого он предназначен.

Но обратим внимание не только на правильность высказывания представителей власти. В речи политиков часто происходят значительные изменения, и нет, дело не в ее грамотности. Часто можно услышать текст полный слов иностранного происхождения: «Формирование новой модели глобализации соответствует новой модели протекционизма... вместо защиты своей таможенной территории приоритетным интересом государства становится защита генерируемых национальным бизнесом цепочек добавленной стоимости».

Почему столько иностранных слов, несмотря на то, что наш язык во многих случаях дает возможность обойтись своими средствами и не использовать заимствованные слова?

Поговорим немного об истории, откуда же появились в нашем языке иностранные заимствования. Дополнения русского языка хлынули с реформами Петра I. При составлении словаря императорская академия стремилась избегать чужеземных слов, но заставить говорить вместо «аудитория» – «слушальница», вместо «адъютант» – «приобщник» так и не смогла.

В начале XIX века русские пуристы (Шишков А. С., Булгарин Ф. В., Погодин М. Н. и др.), усматривающие в усвоении иностранных слов преступление против народности, решили продолжить борьбу за чистоту языка. Их консервативная позиция не имела успеха.

Борьба за чистоту языка ухудшалась в периоды важных общественных событий: реформы, войны, революции и т. д. Конец XX начала XXI века богат следующими событиями: перестройка, трансформация государства, изменение общественно-политических формации, войны, научно-технический прогресс и революция. В последние годы произошли серьезные изменения в политической сфере, экономике, культуре и нравственной жизни общества.

На современном этапе развития русского языка невозможно представить его без иностранных слов. Нам не режет слух теперь уже привычные слова, такие как: президент, консенсус, презентация, спикер, имидж, импичмент и т.д. Иноязычная лексика стала господствовать в самых разных отраслях науки, техники, финансово-коммерческой и других видов деятельности. Сегодня всем знакомы слова: картридж, компьютер, дисплей, файл, аудит, брокер, бартер, пиар, менеджмент, префект, муниципалитет, инаугурация, лоббисты, плюрализм, инфляция и т.д. Академик Евгений Чельшев писал об этом процессе: "научная, техническая, военная, финансовая, банковская, спортивная лексика во всем мире стремится к интернационализации. Стремление к научному прогрессу и цивилизации отражается в языке."

На рубеже XX-XXI веков в разных сферах политической, экономической, культурной жизни возникли условия, определившие готовность общества к усвоению и активному использованию слов иностранного происхождения. Каковы эти условия?

1. Россия стала частью цивилизованного мира.
2. Произошла переоценка нравственных, идеологических и социальных ценностей.
3. В политической, экономической, культурной, спортивной и общественной жизни стали больше ориентироваться на Запад.

Приведенные выше условия стимулировали активное использование иноязычной лексики. Наша речь дополнилась такими словами, как кабинет министров, премьер-министр, мэр, пресс-секретарь, брифинг, эксклюзивное интервью и т.д.

Заемствованная лексика более выразительна и ярка по сравнению с нейтральными, стандартными словами и выражениями, что очень важно для публицистического политического текста. Процесс заимствования слов в языке неизбежен. Политик, который хочет быть понятым своей аудиторией нужно быть очень осторожным в использовании заимствованной лексики. Целесообразность её использования должна быть хорошо продумана, поскольку злоупотребление иностранными словами может привести к тому, что тексты, адресованные широкому кругу читателей, станут непонятными и не смогут достичь поставленной цели.

Если безграмотность чиновников привлекает столько внимания граждан, то это уже проблема, а это означает, что раз проблема существует, то ее нужно решить, потому что представители власти решили проверить на грамотность. Специалисты института им. А. С. Пушкина посоветовали депутатам, губернаторам и министрам чаще заглядывать в словари, избавиться от слов-паразитов и посетить мастер-классы и тренинги по культуре речи и ораторскому искусству.

В рамках профессиональных стандартов разработаны определенные модули и требования к речевой компетенции. Работы проводятся с крупными корпорациями для улучшения качества речи. Как показывает практика, такая сертификация требуется не только лицам, проходящим государственную службу, но и представителям других должностей.

Существует уверенность, что вскоре на дверях учреждений появятся логотипы, свидетельствующие о том, что за ними стоит территория чистого, красивого, компетентного русского языка. Также считается, что государственные гражданские служащие, руководители бюджетных организаций должны первыми пройти эту аттестацию, и их личный пример покажет, что не на словах, а на деле нужно показывать свои речевые способности великого и могучего русского языка.

На заседании “Открытой трибуны” на тему “русский язык в современном мире” выступил спикер Государственной Думы Сергей Нарышкин. Он отметил, что каждый должен следить за тем, чтобы русский язык оставался чистым, точным, богатым и понятным для общественности, чтобы он не засорился и не осквернился.

В 2009 году уже рассматривался вопрос о том, что чиновников и политиков нашей страны будут штрафовать за безграмотность, однако тревога оказалась ложной, возможно, это могло бы изменить печальное положение русской речи.

Как мы знаем, у медали две стороны, поэтому не все так оптимистично выступают за введение вышеупомянутой проверки на грамотность. Депутат Государственной Думы Нижнего Новгорода Александр Котюсов считает, что это не очень хорошая идея. Аргументируя это тем, что некоторые чиновники допускают много ошибок при письме. Однако, никакой экзамен не научит их русскому языку, если он не выучил его в школе и вузе. Допустим, сдал чиновник тест на “тройку” и что дальше? Его нужно уволить? Зачем же это делать, если он хороший руководитель департамента? Значит, нужно подтянуть его знания, отправить на курсы. Соответственно, ему придется меньше времени уделять работе, важным делам. Также депутат справедливо заметил, что на экзаменационные мероприятия будут потрачены деньги. И, вероятнее всего, бюджетные и немалые. А никаких результатов все это не принесет.

Но, не смотря на то, что Александр Николаевич так скептически отнесся к такому введению, он предлагает пойти другим путем, и направить все внимание силы и финансы на будущее поколение, уделить больше внимания преподаванию не только русского, но и английского языков в школах и вузах. Тогда и грамотных чиновников в будущем будет больше. В ходе профессиональной подготовки специалиста любого уровня и его последующей деятельности в области выбранной профессии именно разнообразные средства обеспечивают профессиональную коммуникацию, как в системе общения специалистов, так и в общении специалистов с «внешней средой». В профессиональной сфере специалисты реализуют свою деятельность не только в устной, но и в письменной формах. Эффективность такого общения зависит напрямую от уровня владения специалистом профессиональными и иноязычными навыками и набором речевых умений.

В любом случае роль и влияние языка современных чиновников на общество, которому они служат, велика, и это накладывает большую ответственность за сказанные слова даже в языковом аспекте. Внимание к выступлениям работников всех видов власти приведет к повышению авторитета

власти в глазах населения, повысит степень доверия к ней, поможет разобраться в ее действиях, воспитает Законопослушность.

В заключение хотелось бы процитировать Н.Галь, которая призывает всех нас бережно относиться к этому великому дару - русскому языку: «Люди добрые! Давайте будем аккуратны, бережны и осмотрительны! Поостережемся «вводить в язык» такое, что его портит и за что потом приходится краснеть! Мы получили бесценное наследство, то, что создал народ за века, что создавали, шлифовали и оттачивали для нас Пушкин и Тургенев и еще многие лучшие таланты нашей земли. За этот бесценный дар все мы в ответе. И не стыдно ли, когда есть у нас такой чудесный, такой богатый, выразительный, многоцветный язык, говорить и писать на канцелярите».

Библиографический список

1. Фомина, Т.Н. Особенности подбора профессионально – ориентированных текстов на английском языке для повышения переводческой компетенции магистров сельскохозяйственных вузов, с 646.

1. Гловинская, М.Я. Активные процессы в грамматике // Русский язык конца XX столетия (1985-1995). М., 2000.

2. Сиротинина, О.Б. Характеристика типов речевой культуры в сфере действия литературного языка // Проблемы речевой коммуникации. Межвуз. сб. науч. тр. Вып. 2. Саратов, 2003.

3. Ширяев, Е. Н. Современная теоретическая концепция культуры речи // Культура русской речи: Учебник для вузов. - М., 2000.

4. Галь, Н. Слово живое и мертвое: от “Маленького принца“ до “Корабля дураков” - 5-е изд., доп. - М.: Междунар.отношения, 2001 - 368 с И.А. Щиров

***Abstract:** The article deals with the problem of the officials' professional language, as well as public servants' ignorance and eloquence in public speeches and business papers.*

***Keywords:** officials, illiteracy authorities, foreign words, lexical errors, examination, interaction with society.*

УДК 811:606

РОЛЬ ИНОСТРАННОГО ЯЗЫКА ДЛЯ СПЕЦИАЛИСТА В ОБЛАСТИ БИОТЕХНОЛОГИИ

Мишина Дарья Михайловна, студентка 2 курса бакалавриата факультета агрономии и биотехнологии, ФГБОУ ВО РГАУ-МСХА им. К.А. Тимирязева

***Аннотация:** В связи со стремительно меняющимися условиями жизни человека специалисты умеющие отбирать информацию на иностранном языке, перерабатывать и преобразовывать данные из иностранных источников, составлять план, давать оценку и осуществлять рефлексия собственной*

иноязычной деятельности, востребованы как никогда раньше на рынке труда. В работе будут рассмотрены различные уровни знания иностранного языка необходимые для специалиста в сфере биотехнологии на разных этапах его деятельности и постепенного становления карьеры.

Ключевые слова: *уровень владения иностранным языком, биотехнолог. знания и навыки, трудовые обязанности.*

Роль иностранного языка, в особенности английского, в современном мире становится все более актуальной для специалистов, нацеленных на успешное продвижение по карьерной лестнице. Эта тенденция наблюдается практически во всех сферах человеческой деятельности, а именно: экономика, банковское дело, страхование, торговля, реклама, строительство, наука и образование, техника. Требования к уровню владения иностранным языком объясняются необходимостью установления связей и общения компаний и предприятий с иностранными партнерами и конкурентами, работы на зарубежном оборудовании и понимания различных инструкций, а также получения информации из интернет источников. Таким образом, работник должен обладать знаниями должного уровня иностранного языка, которые будут соответствовать его сфере деятельности и занимаемой должности.

Сегодня мы настолько привыкли к слову биотехнология, что мало кто задает себе вопрос: «А что это такое?» А между тем было бы совсем не лишним познакомиться с ней подробнее. Являясь важным разделом современной биологии, биотехнология стала одним из основных приоритетов в мировой экономике и науке в конце 20 века. Находясь на стыке клеточной и молекулярной биологии, молекулярной генетики, биохимии и биоорганической химии, биотехнология объединила для производства продуктов и решения технических задач современные процессы, основанные на методах использования рекомбинантных ДНК и иммобилизованных ферментов, клеточных органелл или клеток. Как любая наука биотехнология постоянно развивается, достигая небывалых высот. Отличительной особенностью развития биотехнологии в 21 веке в дополнение к её бурному росту в качестве прикладной науки является то, что она проникает во все сферы жизни человека, способствуя эффективному развитию всех отраслей экономики.

Специалисты по биотехнологии чрезвычайно востребованы в настоящее время. Слово биотехнолог происходит от сочетания греческих слов «bios» — жизнь, «techne» — мастерство, искусство и «logos» — учение. Биотехнологи тесно сотрудничают с зарубежными научно-исследовательскими институтами. Российские ученые пользуются высоким спросом, поэтому можно сделать хорошую карьеру за рубежом. Значимость иностранного языка для биотехнолога очень велика.

Давайте рассмотрим различные уровни знания языка, необходимые для специалиста в сфере биотехнологии на разных этапах его деятельности и постепенного становления карьеры.

Студент, обучающийся по специальности «биотехнология»

Для современного выпускника вуза иностранный язык является не только средством межнационального общения и экономической деятельности, но и действующим фактором профессионально-личностного развития, саморазвития, профессионально-творческой реализации. По данным Британского Совета, российские работодатели считают, что от 25 до 75% их работников нуждаются в знании английского языка для своей профессиональной деятельности. [3]

Рассматривая обучение по специальности «биотехнология» в нашем университете, можно отметить, что на этом этапе студент изучает основы профессионального иностранного языка. В обязательную программу входит курс «Агрономия», на занятиях по которому изучается соответствующая лексика и грамматика. Студентам предлагаются к освоению такие темы как растениеводство, классификация полевых сельхоз культур, подготовка пашни, обработка почвы и т.д.

Дополнительные знания студенты могут получить в лингвистическом образовательном центре, в котором студентов обучают профессиональному переводу. В программу входят курсы не только агрономии, но и животноводства, экономики, делового английского языка и многие другие. Также студенты начинают знакомиться с правилами перевода иностранных статей и практикуются в этой области.

Уровень владения иностранным языком студента предполагает приобретение умений осуществлять творческий поиск и обработку информации в ходе работы с оригинальной иноязычной литературой по специальности. Поэтому наряду с литературой научного характера (статьями, монографиями, рефератами) на данном уровне подготовки в качестве текстового материала используются контракты, патенты, рекламы. Таким образом, представляется обоснованной следующая последовательность: 1) статьи энциклопедического характера; 2) газетные и журнальные научные статьи из печатных изданий и их электронных версий; 3) отчеты о деятельности крупных международных компаний; 4) тексты презентации и рекламы; 5) тексты докладов на международных конференциях, семинарах и т.д. 6) законы, законодательные акты, постановления.

Полученные знания и навыки пригодятся для дальнейшей работы в области биотехнологий и сельского хозяйства, а также позволят быть более конкурентно способным и универсальным работником в своей сфере.

Работники научно-исследовательского института (центра)

Младший научный сотрудник, научный сотрудник, старший научный сотрудник, ведущий научный сотрудник и главный научный сотрудник

Знание иностранного языка необходимо на каждом этапе становления карьеры, однако его применение различно в зависимости от занимаемой должности.

В должностные обязанности младшего научного сотрудника входит участие в выполнении экспериментов, проведение наблюдений и измерений, составление их описаний и формулирование выводов. Однако сотрудник должен также изучать научно-техническую информацию, отечественный и зарубежный опыт по исследуемой тематике. Научный же сотрудник должен не только

осуществлять сбор информации, но и проводить ее обработку, анализ и обобщение.

В свою очередь старший научный сотрудник осуществляет руководство группой работников в исследованиях или проводит научные разработки как исполнитель наиболее сложных и ответственных работ. Более того, он обобщает полученные результаты исследований и экспериментов в виде монографий, статей (в т. ч. обзорных) в реферируемых журналах и устных докладов на крупных научных мероприятиях (международных и всероссийских конференциях, совещаниях и симпозиумах).

От кандидатов на должность ведущего научного сотрудника дополнительно требуется наличие публикаций, индексируемых в российской информационно — аналитической системе научного цитирования (РИНЦ), и публикаций, индексируемых в международных информационно — аналитических системах научного цитирования (Web of Science, Scopus), а также опыт научно-информационной работы с аутентичными профессиональными текстами на иностранном языке (реферирование иностранной научной литературы).

Уровень знания иностранного языка главного научного сотрудника должен соответствовать его обязанностям, а именно, выступать с пленарными докладами на конференциях, а также проводить научно-исследовательскую экспертизу законченных исследований и разработок. Кроме того, он должен знать научные проблемы соответствующей области знаний, науки и техники, направления развития отрасли экономики, руководящие материалы вышестоящих и других органов, отечественные и зарубежные достижения по этим вопросам.

Каждый научный сотрудник, работающий в ходе исследований с определенной техникой должен знать ее устройство и правила эксплуатации. В настоящее время значительная часть используемого оборудования закупается за рубежом. Так в лабораториях ВНИИСБ используется 80% иностранного оборудования (40% произведено в США, по 20%: в России, Германии, Латвии). Следовательно, сотрудникам для работы необходимы дополнительные знания технических иностранных терминов и определений.

Директор научно-исследовательского института (центра).

Не секрет, что имея большое количество сфер управления, именно директор научно-исследовательского учреждения определяет направления научной, научно-технической и производственной деятельности учреждения. Он утверждает в установленном порядке перспективные и годовые планы работ. А в целях повышения эффективности работы руководитель института организует научную связь со смежными научно-исследовательскими учреждениями, конструкторскими, технологическими, проектными и изыскательскими организациями для успешного выполнения исследований по комплексным проблемам, предприятиями при апробировании и внедрении в производство результатов научных исследований и технических разработок. В установленном порядке директор также осуществляет связь с зарубежными институтами и учеными по вопросам научно-технического сотрудничества.

Сотрудник РАН

На более высоком, государственном уровне исследования проводятся членами Российской Академии Наук. Для реализации основных задач члены академии должны обладать достаточным знанием иностранного языка, чтобы быть представленными в международных научных союзах и их органах управления, более того, участвовать в деятельности других международных научных организаций, заключать соглашения о научно-информационном сотрудничестве с академиями наук и научно-исследовательскими организациями иностранных государств, а также участвовать в организации и проведении международных научных конгрессов, конференций, симпозиумов, семинаров.

Кроме того, Академия осуществляет редакционно-издательскую деятельность, в том числе издает научные монографии, учреждает и издает научные журналы, в которых публикуются результаты научных исследований, проводимых российскими учеными, а также создает научные, экспертные, координационные советы, комитеты и комиссии по важнейшим направлениям развития науки и техники.

Член министерства сельского хозяйства

Министерство сельского хозяйства Российской Федерации осуществляет координацию и контроль деятельности Федеральной службы по ветеринарному и фитосанитарному надзору, а именно, вид государственного контроля на государственной границе и комплекс мероприятий, осуществляемых в пунктах пропуска в целях защиты территории РФ от проникновения в страну карантинных и других опасных возбудителей болезней растений, сорняков, вредителей растений.

В ведении Министерства находится большое количество сфер: агропромышленный комплекс, включая животноводство, ветеринарию, растениеводство, карантин растений, мелиорацию, плодородие почв, использование земель сельскохозяйственного назначения, регулирование рынка сельскохозяйственного сырья и продовольствия, пищевую и перерабатывающую промышленность, устойчивое развитие сельских территорий и многое другое. Таким образом, помощь в работе Министерства осуществляется профессиональными узконаправленными переводчиками, необходимость в которых обусловлена переговорами с иностранными коллегами, с целью обмена профессиональной информацией или же возможностью сотрудничества.

В настоящее время международные и межкультурные компетенции важны для достижения экономического успеха. Знание иностранных языков способствует появлению новых рынков и дает преимущества в конкуренции. Процесс получения таких знаний является необходимостью в современном обществе, а наличие компетентных специалистов будет способствовать укреплению позиций институтов и предприятий в мире.

Библиографический список

1. Фомина, Т.Н. О проблемах обучения иностранным языкам в неязыковом вузе / Т.Н. Фомина // Доклады Тимирязевской сельскохозяйственной академии,

выпуск 282. Ч 2. – Москва: Издательство РГАУ-МСХА имени К.А. Тимирязева, 2010., С. 163 – 165.

2. <http://www.vniisb.ru/ru/>

3. <http://www.ras.ru/>

Abstract: *In connection with rapidly changing living conditions of mankind, specialists who are able to select information in a foreign language, process and transform the data from foreign sources, plan, evaluate and reflect their own foreign language activities are in demand like never before on the labor market. The work will consider the various levels of skills and knowledge of a foreign language necessary for a specialist in the field of biotechnology at different stages of his activity and gradual formation of his professional career.*

Keywords: *foreign language proficiency, biotechnologist. knowledge and skills, job duties.*

УДК 001.895

ИННОВАЦИИ В СФЕРЕ АПК ПО МАТЕРИАЛАМ АУТЕНТИЧНЫХ ПРОФЕССИОНАЛЬНО-ОРИЕНТИРОВАННЫХ ИНОСТРАННЫХ ТЕКСТОВ

Тарасова Варвара Сергеевна, студентка 2 курса магистратуры Института экономики и управления в АПК, ФГБОУ ВО РГАУ-МСХА им. К.А. Тимирязева

Аннотация: *В статье рассмотрены инновации в аграрном секторе. Приведены примеры агроинноваций в России и за рубежом. Предложены аутентичные иностранные профессионально-ориентированные тексты в качестве источников наиболее актуальной тематической информации.*

Ключевые слова: *инновация, инновационный процесс, инновационное развитие, сельское хозяйство, аутентичные иностранные источники.*

Состояние многих сфер народного хозяйства страны свидетельствует о целесообразности использования технологий, основанных на последних достижениях научно-технического прогресса, так как их полезность иллюстрируется увеличением экономической и социальной эффективности. Среди таких достижений, которые характерны для всех развитых стран мира, выступают: вычислительная техника, телекоммуникации, роботостроение, искусственный интеллект, биотехнологии, глобальные информационные сети и интегрированные высокоскоростные транспортные системы.

Важным шагом в направлении создания и использования разработок собственного производства становится поддержка тех организаций, которые производят инновации, которые могут быть потенциально применяемыми в процессе деятельности. Ведущие компании, занимающиеся растениеводством и

животноводством, активно ищут и внедряют высококачественные инновационные решения, которые способны повысить эффективность и продуктивность деятельности. Над поиском инноваций работают селекционеры, биологи, технологи и другие профессионалы.

Для более детального ознакомления с инновациями в сфере АПК, было принято решение обратиться к опыту зарубежных стран, изложенному в аутентичных профессионально-ориентированных источниках. Нами были изучены различные англоязычные источники, повествующие об использовании инноваций в аграрной сфере. Проведя реферирование и аннотирование нескольких аутентичных англоязычных статей, мы смогли извлечь из них наиболее актуальную информацию по внедрению инновационных технологий в АПК в мире.

Далее мы предлагаем рассмотреть некоторые примеры внедрения ИТ – технологий в мире:

1) Американская компания Semios производит так называемые «умные ловушки» для защиты зерновых от вредителей. Они представляют собой сеть оснащенных датчиками контейнеров, каждый из которых размещается на определенных участках поля. Ловушки высчитывают количество насекомых на своем участке, при этом самостоятельно отделяя безвредных насекомых от пожирателей урожая. Как только количество последних доходит до критической отметки, система сообщает об этом пользователю через мобильное приложение. На основании ее данных рассчитывать необходимое количество яда уже несложно. Подобные системы также производят компании Spensa и Ericsson. Все три разработки уже используются на практике, преимущественно в США и странах Западной Европы.

2) Испанские ученые разработали систему интеллектуального орошения WaterBee. Она представляет собой сеть датчиков и сенсоров, которые, опять же, размещаются по всему участку. Эти устройства периодически проверяют состояние почвы - уровень ее влажности, рыхлости, насыщенность различными веществами и тому подобное. На тех участках, где показатели плохие, автоматически ведется полив. По данным, опубликованным самими разработчиками, внедрение системы WaterBee снижает расход воды на 40%. Нечто подобное создали и чилийские ученые.

3) Для компаний, занятых в сфере животноводства, также прорабатываются инновационные решения. Некоторые из них позволяют удаленно следить за перемещением скота, другие осуществляют мониторинг здоровья животных и их генетических особенностей. Подобную систему - BovControl - используют в Бразилии.

4) Трактора – беспилотники, к сожалению, пока относятся к разряду «ближайшее будущее». Однако, первые прототипы уже испытываются на полигонах различных компаний. Один из самых интересных среди них – трактор беспилотник Spirit от Autonomous Tractor Cooperation (ATC). Он способен самостоятельно ездить и объезжать препятствия. Но и пилотируемые тракторы также становятся умнее: например, модели от Blue River Technology способны распознавать среди здоровых растений сорняки и опрыскивать их гербицидами.

5) Набирают в сельском хозяйстве популярность и дроны. Их используют для удаленного наблюдения за угодьями, а также для распыления удобрений или веществ, отпугивающих вредителей.

Как видно из вышеизложенного, инновации в АПК очень востребованы, за ними будущее развитие аграрного сектора. Касательно работы с аутентичными англоязычными источниками следует отметить, что очень полезным является поиск в текстовом материале интернациональных слов и их перевод на русский язык без словаря, так как они составляют большую часть от общего количества лексических единиц профессионально-ориентированных текстов. Это помогает быстро понять смысл изложенного материала, не акцентируя внимание на точном значении перевода каждого слова в предложении.

Таким образом, изучение аутентичных профессионально-ориентированных иностранных текстов помогает не только совершенствовать свои навыки владения иностранными языками, но и почерпнуть важную и полезную информацию, а также перенять опыт зарубежных коллег.

Библиографический список

1. Бугара, А.Н. Инновационный потенциал предприятий аграрного сектора сельских территорий // Управление инновациями: теория, методология, практика: сборник материалов XV Международной научно-практической конференции. – Новосибирск: ЦРНС, 2016. - С. 96-99.

2. Ибиев, Г.З., Тарасова В.С. Инновации в сфере АПК // Наука и инновации в современных условиях: Сборник статей по итогам Международной научно-практической конференции (Казань, 18 октября 2018 г.). / в 2 ч. Стерлитамак: АМИ, 2018. - 164 с.

3. Таурбаев, Ж.Р., Таурбаева А.А. Организационно-экономические предпосылки развития инновационных процессов в сельском хозяйстве [Электронный ресурс] // Казахский агротехнический университет им. С.Сейфуллина, 2012. - Режим доступа: http://www.rusnauka.com/3_ANR_2012/Economics/12_99485.doc.htm

4. Фомина, Т.Н. Особенности подбора профессионально-ориентированных текстов на английском языке для повышения переводческой компетенции магистров сельскохозяйственных ВУЗов // Доклады ТСХА: Сборник статей. Вып. 283. Часть II. М.: Изд-во РГАУ-МСХА имени К.А. Тимирязева, 2012 – С. 646 – 649.

Abstract: The article discusses innovations in the agricultural sector. Examples of agro-innovations in Russia and abroad are given. Authentic foreign professional-oriented texts are proposed as sources of the most relevant thematic information.

Keywords: Innovation, innovation process, innovative development, agriculture, authentic foreign sources.

COMPARING HONEY PRODUCTION IN RUSSIA IN 2000 AND 2014 AS THE AGRARIAN TOURISM PROSPECT AMONG OTHER COUNTRIES` REPRESENTATIVES

Nagumanova Alena Sergeevna, a second-year Bachelor student of the Agronomy and biotechnology Faculty, RSAU- MAA named after K.A. Timiryazev.

Abstract: *The paper compares honey production in 2000 and 2014 in different region and areas of Russia. It also classifies honey in types according to different indicators. The paper considers general honey properties as its consumption benefits. The article analyzes the Russian melliferous base as the foundation for the agrarian tourism development. The article highlights the influence of the climatic conditions within different regions on the honey properties.*

Keywords: *agrarian tourism, bee, bee yard, honey, honey plant, honey production, honey type, honey flavour, medicinal property, melliferous base.*

Bees are the most important part of Russia's agro-industrial complex. Over 5000 professional farms as well as over 200000 hobbyists are engaged in beekeeping. About 50000 tons of honey as well as 3000 tons of wax is produced all over the country annually. The statistics demonstrates that the total bee production has increased by 80 % in Russia. However, compared with other European countries, the country's population has not raised this food consumption. One Russia's citizen eats as little as 100-400 grams of honey. But both Germans and Greeks consume as much as 3 kilograms. As the Russians consume very little honey, however honey is considered to be a valuable and unreplaceable product, the government implements the state programs, regulating the production of both medicines and biological additives on its basis.

Agrarian tourism is known to be both an entertaining and educational kind of activity that deals with using farms and agricultural activities. Provided tourism is agrarian, tourists are accommodated in the country-side. Agrarian tourism is considered to be rather new and promising tourism direction for Russia. English is of great importance for communication, enabling the country-side population to communicate with foreign citizens [1]. Other countries` representatives, that come to communicate with native citizens, participate in farm work, make contacts and business relations with producers, invest money. According to its origin honey is subdivided into two types- both floral and forest honey. The former is produced by the bees during collecting as well as processing nectar, secreted by the flowering plant honey cups. The latter is secreted by the bees, collecting both honey fall and honeydew form either plant leaves or stems. Forest honey is rich in mineral substances. According to its texture, honey includes liquid as well as crystallized honey. The former is known to be the normal fresh honey condition after its suctioning from honeycombs. It is characterized by different density degree. Honey viscosity depends on its more or less

water content as well as the surrounding air temperature. Liquid honey can be obtained by means of heating the crystallized honey, it being possible to lose some valuable honey properties. The latter is formed from the former in the natural way. According to its color, honey is composed of light as well as dark, the latter being of dark color, ranging from white to reddish-brown. The honey color depends on the plants which the nectar has been obtained from. The relatively dark honey types are obtained from the lime-tree, sunflower, acacia inflorescences and the darker ones are received from buckwheat and eye-bane. Different honey types have their typical characteristics. For example, transparent honey is of sweet taste.

Honey flavor results from the plant characteristics. The honey collected by bees from some certain plant is usually of its own taste as well as flavor. Having some certain experience, it is possible to identify buckwheat honey without any mistakes made. For example, lime-tree as well as sunflower honey is characterized by its own original flavor. The honey mixed from different types is characterized by the extreme diversity. It does not enable to determine its origin. It is possible to mix different honey type for the desirable color as well as flavor to be obtained [3,4,5]. As much as 3594 tons of honey were produced in the Bashkortostan republic in 2000. This republic is famous for its natural resources, one of them being Bashkir honey. Bashkir honey appears to have become popular due to its unique properties that result from the Republic climatic conditions. It is possible to find a lot of plant varieties in the Bashkortostan republic, including medicinal flowering plants. Local people are known to obtain honey not only from such herbs as either a chamomile or a hedge rose, but also from esparto grass, sheep fescue, thyme, meadow rue and other plants. Honey producers argue that the most valuable honey property is its anti-microbial effect. In other words, honey is capable of killing malignant and harmful microorganisms in a human organism. Bashkir honey being characterized by both antiseptic and antifermentative properties, it is very popular with those, canning food. Being of rather specific taste, buckwheat honey is ranked as less popular. Being rich in both protein and iron, it is suitable for anemia treatment as well as for the cerebrum operation improvement.

Agro-tourism is evaluated as a popular tourism direction in the Bashkortostan republic. Unlike other tourism sphere directions, agro-tourism is characterized by minimizing the housing as well as accommodation costs. It is known that nutrition is 2-2.5 times cheaper in the country-side than in town. Accommodation is also cheaper there, especially in summer time period. It decreases the voucher costs at least two times. According to its natural conditions, the Bashkortostan Republic is one of the most interesting Russian tourism areas, its attractiveness being determined by the combination of such factors as: rich hydraulic resources, varied and unique flora and fauna, mountainous massifs, interesting natural landscape, the specific protected areas having a nature-oriented status and located there historic-cultural and natural monuments of the republican and international significance. The potential of the factors concerned is enough for developing agro-tourism in the Bashkortostan Republic [2].

According to 2014 data, as many as 1594 tons of honey were produced in Volgograd area. In general, the climate is favorable for beekeeping in Volgograd area. Being continental, this climate is characterized by cold winter with little snowfall, but

long, hot and dry summer. Spring is short, however autumn is warm and bright. Beginning in December, winter usually lasts 70-90 days in Volgograd area, the average winter temperatures being -10°C , -11°C . The wind is often dry all the year round. The frost intensifies the wind in winter, the hot wind from Kazakhstan drying out the steppe in summer. The heat constitutes as many as $39-45^{\circ}\text{C}$ in this case. The wind brings in ground frost in both spring and early autumns, that is unfavorable for gardening. The main feature of this area continental climate is the high temperature fluctuation amplitude.

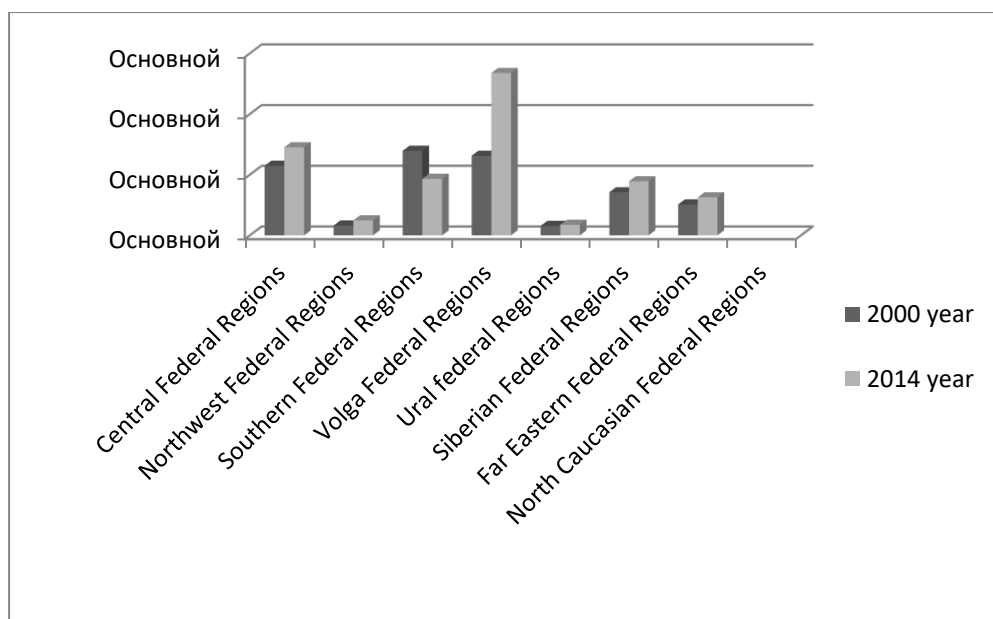
Obtaining a lot of warmth, Volgograd area is characterized by the long vegetation period, ranging from 145-160 days in the North to 165-175 in the South. The atmospheric precipitation is of great importance for the area agriculture, characterized by the great amount of both warmth and light. As a result honey collection is reduced due to low precipitation amount. Drafts occur rather often in this area.

Volgograd area is rich in wild honey plants, but only some of them are of practical importance. Besides, dry climate does not enable to obtain honey even from free- flowering honey plants. Flowering wild honey plants being uneven, the nectar secretion being higher in some periods than in others. But no plants bloom in other periods at all. That's why bees ought to roam to field flower plants as well. We should notice that melliferous base is different in different Volgograd area regions. For example, the Don right bank melliferous base differs greatly from the one of trans-Volga region, bordering on Kazakhstan. The area is subdivided into four agro-climatic regions: step, dry-step with salt marsh, sandy massive and mobile sands; desert and semi-desert, the former including the area north-western regions and the Volga river right bank and the latter comprising all Volgograd area left bank and the Volga right bank southern part. Each zone has got its own melliferous base respectively.

Wild honey plants are well-complemented with filed ones in Volgograd area. Honey plants are considered to be the main, or the only honey collection source in Volgograd area the intensive crop-growing zone. Buckwheat, common sainfoin, annual white and yellow sweet clover, creeping alfalfa, sunflowers, white mustard, coriander and other crops make up the migratory bee-yard basis in Volgograd area and neighboring regions. A sunflower is estimated as the most popular honey plant in Volgograd area due to its large cultivation areas, corresponding as many as 600 hectares. As a result, bees are able to bring as many as 3-8 kilos of honey a day.

The most popular Volgograd honey types include sweet clover, white acacia, sainfoin, sunflower and herbal honey. Beekeeping is highly developed in Volgograd area due to both its favorable climate and good melliferous base. Speaking of the agrarian tourism potential, one ought to notice Volgograd area natural resources. About as many as 200 rivers of different length are known to flow along the area, including both the great Volga and the Don, by which the famous Volga-don navigable canal has been created. The famous salty lake Elton situated in Palace region is famous far beyond the region due to its salt medicinal properties that are not inferior to the Dead Sea. A lot of picturesque natural parks, including «Donskoj», «Nizhnekhopyorskij», «Ust'-Medvedickij», «Cimlyanskije peski», «Shcherbakovskij», «El'tonskij» i «Volgo-

Ahtubinskaya pojma», the latter being one of the most popular recreation sites for locals and tourists from Russia and foreign countries [2].



Graph. 1. Honey production in the RF regions in 2000 and 2014 (tons)

Central Federal region, Northern- Western Federal region, Southern Federal region, Volga Federal region, Uralian Federal region, Siberian Federal region, Far-Eastern Federal region, southern- Caucasian Federal region.

Provided we compare honey production in 2000 and 2014, the difference is noticeable. The Southern Federal region was ranked first in honey production in 2000. However it was only the third in 2014. It is due to the fact that the Russian Federation territorial entities, comprising the republics: Dagestan, Kabardino-Balkaria, Karachai-Cherkess, North Ossetia, the Chechen as well as Stavropol region having made up the separate Northern-Caucasian region. It was formed on January the 19th, 2910. Compared with 2000, the Volga Federal region has increased honey production by nearly as many as 14000 tons. It is in this region that the Bashkortostan Republic, that is well-known for its honey brands, takes place. However, honey production was of the least importance in Northern Federal and Uralian Federal regions in 2000 and 2014.

The reference list

1. Ulanova O.B. Teaching the agriculture students English with the minimal foundation on the native language // The questions of modern philology and the language-teaching methods at university and school: the article collection, dedicated to the International scientific- practical conference/ ISRC PSAA.-Penza, 2009. p. 158-162.
2. Vorotnikov I.L. Agroturism: experience, problems and salvations. The International scientific- practical conference materials; FSBEI «Saratov State Agrarian University»; 2012.- 184 p.

3. Krivtsov N.I. Beekeeping products for health/ N.I. Krivtsov, V.N. Krylov, V.I. Lebedev, S.S. Sokolsky. Krasnodar: «Agro-industry polygraphist», 2002. 272 p.

4. Apiotherapy theory and means./ Krylov V. N, Agafonov A.B., Krivtsov N.I., Lebedev V.I, Burmistrova L. A., Oshevsky L.V, Sokolsky S.S.; The Russian Academy of science, The beekeeping research-institute, the Russian Federation Education and Science Ministry, Nizhny Novgorod state University named after N.L. Lobachevsky.- Moscow: Comilfo, 2017.- 275 p. —ISBN 978-5-903535-03-3

5. Cherbina P.S. Beekeeping. Agricultural Publishers`, 1958.- 625 p.

Аннотация: В статье сравнивается производство мёда в 2000 и 2014 годах в разных округах России. В ней также классифицируется мёд по типам в соответствии с разными показателями. В статье рассматриваются общие свойства мёда как преимущества его потребления. В статье анализируется российская медоносная база как основа для развития аграрного туризма. В работе учитывается влияние климатических условий разных регионов на свойства получаемого мёда.

Ключевые слова: аграрный туризм, вкус мёда, лекарственные свойства, мед, медоносная основа, медоносные растения, пчела, производство мёда, пчела, тип мёда

УДК 811.111:633.491

USING THE KNOWLEDGE AND SPECIAL AGRICULTURAL TERMS IN ENGLISH, CONNECTED WITH SELECTING POTATOES WITH PIGMENTED TUBER PULP FOR AGRARIAN TOURISM DEVELOPMENT

Voloboeva Viktoriya Aleksandrovna, a first-year Master student of the Agronomy and biotechnology Faculty, RSAU- MAA named after K.A. Timiryzev.

Abstract: The article analyzes the ways to develop agrarian tourism by means of informing people about the pigmented tuber pulp potato consumption benefits. The paper also enumerates the advantages and disadvantages of the pigmented pulp tuber potato consumption. It also grounds the plant consumption benefits on its chemical composition and its beneficial influence on human health.

Keywords: anthocyanins, free radicals, healthy diet, plant-breeding, potatoes, potato growing, tuber pulp, varieties.

Solanum tuberosum is evaluated as one of the most important crops all over the world. Potato tuber with both purple and red pulp is known to be rich in anthocyanin. It is possible to synthesize anthocyanin pigments in a potato tuber peel and pulp. Besides, flowers, leaves, stalks and eyes can be painted. These phenolic nature connections are capable of protecting the photosynthetic plant cell device. Free radicals are capable of

neutralizing, have both the antimicrobial activity and many other properties, allowing plants to adapt to adverse environmental conditions [2].

Our topic is urgent as firstly it deals with several sciences: plant-breeding, crop-growing, education and medicine. The problems of plant-breeding have been studied by A. Meleshin. Firstly, he is known to contribute to potato development as well as growth a lot. Secondly, he appears to have created new potato varieties. The questions of crop-growing were learnt by D. Spaar. He turns out to have developed a potato cultivation technology. The problems of education have been studied by E. Dugina. She seems to have analyzed agrarian tourism development in Russia. The questions of medicine have been learnt by E. Demchenkova. She is known to have developed the antioxidant determination method [3].

Being an essential human requirement, food is to be healthy. Anthocyan is of great importance for preventing II type diabetes, cardiovascular and infectious diseases. As potatoes are an essential food crop, they are able to increase the anthocyan maintenance in an edible plant part that is known to be tuber pulp. The purpose of our research is to compare this indicator with the one of cabbage, strawberries and blueberries (table 1).

Table 1

Anthocyan content in different crops

The Crop	The Content mg/100g dry weight
Red Potato	19-37
Purple Potato	17-20
Cabbage	25
Strawberry	15-35
Blueberry	82-100

The anthocyan quantity appears not to change after the crop processing for culinary purposes. The exotic purple potato has appeared on shop counters recently. At first having been surprised by their odd sight, consumers were scared to purchase these potatoes, thinking they are genetically modified. On the one hand, the situation has changed at one due to this potato valuable properties having been aware of. Besides the pulp exotic colour enables to cook the culinary masterpieces, differing in original appearance. Colourful potatoes are applied in dietary food as they are not only high in a huge amount of vitamins and minerals, but their high starch content level does not result in obesity.

However, on the other hand, the people interested would like to learn more about the potato constituents, which damage health. Free radicals are termed as the atoms or atom groups with odd or unpaired electron number formed as a by-product at oxygen interaction with certain molecules. They are capable of oppressing our organism cells. Free radicals being present at an organism in small amounts, a healthy organism is able to control them. The sources of free radicals include exhaust gases, smoke, cigarette smoke, smog, pesticides, and herbicides. Anthocyan active agents are capable of neutralizing free radicals, connecting their free electrons [5].

Development of tourism in countryside is a socially important business type activity that contributes to sustainable countryside development, comprising

infrastructure development, life quality improvement, supporting and maintaining traditions and cultures, the environment preservation. Our main task is to make people interested in for pigmented potato selection development. Our hypothesis is such a scheme is likely to help people learn more about the useful vegetable existence. Our research is of great theoretical importance, as it enables to explain the potato cultivation and selection technology, enabling to replace ordinary white potatoes with either purple or red in our diet. Either purple or red potato introduction into agrarian tourism development is going to improve the country population's health.

The agrarian tourists' offers are likely to depend on various climatic conditions. Our experiment technology consists of several stages. The first one is providing tourists with favorable conditions. The second stage is informing the tourists about the plant cultivation technology [6]. The third step is encouraging the tourists to learn more about the potato consumption advantages for health. Our research is of great practical value, as we have create new plant varieties, enabling to grow and eat useful potatoes with improved traits.

Selecting the potatoes with pigmented tuber pulp as our research subject affects the agrarian tourism as the object. Therefore we have analyzed potato plants with such varieties as «the Vitelotte», «the Polar light», and «the Lilac» as examples. It is possible to apply them for selecting new, more attractive varieties [1]. Successful experience of potatoes introduction with the pigmented pulp coloring is likely to enable us to develop both plant selection and agrarian tourism.

The reference list

1. Cyrus S.D., Genetic potato resources for the new selection directions / to S.D. Cyrus//I BEND GNTs VNIIR (VIR) of N.I. Vavilov. – 2010.
2. Alsmik P.I. Potato physiology. – M.: Ear, 1979. – 272.Ross H. Potato Breeding – Problems and Perspectives./ Ross H. // P. Parey, 1986. - №14. – P.123.
3. Jones J.D. The plant immune system / Jones J.D., Dangl J.L. // Nature, 2006. - Vol.444. - P.323-329.
4. Strygina K.V. Anthocyan synthesis in potatoes (*Solanum tuberosum*) / K.V. Strygina, E.K. Hlestkina//Selskokhoz. Biology.-2017.
5. Ulanova O.B. «About the principles of making up the English- Russian dictionary for teaching the agrarian students the professional English language. // TAA reports. Volume 286. Part II- M: the RSAU- MTAA publishing house, 2015.- p. 446-448.

Аннотация: В статье анализируются способы развития аграрного туризма с помощью информирования людей о преимуществах потребления пигментированной мякоти картофельного клубня. В статье также перечисляются преимущества и недостатки потребления картофеля с пигментированной мякотью клубня. В ней также обосновываются преимущества потребления растения исходя из химического состава и полезного влияния на человеческое здоровье.

Ключевые слова: антоцианы, здоровое питание, картофель, картофелеводство, мякоть клубня, свободные радикалы, селекция растений, сорта.

УДК 811:378.47

DEVELOPING EXPLORATORY COMPETENCES IN COLLEGE STUDENTS FOR TEACHING PROFESSIONAL DISCIPLINES IN RUSSIAN AND ENGLISH

Sobina Evgenia Ivanovna, a first -year Master student of the Humanities and Education faculty, RSAU- MAA named after K.A. Timiryzev

Abstract: *The article considers the idea «an exploratory competence», makes a complete literature survey on the problem. It describes «a project method» as one of the ways to develop exploratory competences. The paper also considers the essence of applying the productive research methods, the inventive problem solving theory technologies, Dalton technologies in organizing the students` research activity. The article compares the students` research activity level before and after using the methods concerned.*

Keywords: *competence, competency-based approach, Dalton-technology, inventive problem solving theory technology, problem-based learning, «project method», research competence, research competence development.*

Global changes have been taking place in all the spheres of life, including education. This idea is proved by the educational system research, using modern social-information technologies [8, 9]. The «competency-based approach idea», termed as complex mastering of different knowledge, skills and activity methods, is widely spread in education, arranged in either a native or a foreign language. The necessity to think of teaching some professional disciplines, using a foreign language, is due to developing business contacts between Russia and other countries.

It is compliant with the idea that the requirements to the students` preparation level, made through mastering the scientific- research activity skills, are growing in the modern world.

The utmost attention is drawn to the problem of developing a research competence in this respect. According to N.I. Plotnikova standpoint [4], «a research competence» is known to be the ability and research skills, dealing with the scientific material analysis and evaluation. There are different ways to analyze as and evaluate the scientific activity outcomes in the Russian and English languages. Therefore the English language uses such verbs as to consider and to analyze in the Present Perfect construction, like «We have analyzed (considered) the data.....» for the former. There are also such synonymous verbs as to assess, to estimate and to evaluate for the latter [10].

The aim of our research is to analyze the most efficient methods of developing the research competence, as well as to develop the students' personal traits, accompanying these processes. Business-oriented communication in either English or Russian for which students are trained requires appropriate personality development.

There are different ways of developing research competencies. But in any case it is necessary to teach a young person to formulate the aim and plan his own activity, collect and analyze the most essential information and select the optimal research methods. Provided teaching is done in English, there are special grammar constructions, used for this purpose, comprising the infinitive inside the predicate: «Our aim is to.....». Students are to be able to know and use some synonyms of the word aim, like «purpose, goal, target». Planning is done by means of the construction, like «The first (second) stage (step) is + gerund+ object».

The research activity preparation deals with developing the students' ideas of the ways to search for the information and new knowledge. In this respect pedagogical theory as well as practice is developing new technologies, based on heuristic methods. «The project method» (B. V. Vsesvyatsky, J. Dewey), productive methods (J. Bruner), problem-based teaching and scaffolding (V. Davidov, M. Machmudov). Besides we have written this article in English as there are some American as well as British authors, analyzing the problems concerned.

We are going to consider the «project method» in detail. Using this method lets us stimulate the students' research orientation, accumulating search skills and actual knowledge, and also develops students' independence, initiative and cognitive activity that are the most important personality traits.

According to E.S Polat [5], «the project method means some particular collection of students' learning- cognitive practices and actions, that allow solve one or another problem, doing some independent cognitive actions and allowing present these outcomes as some concrete activity final product. Provided one speaks about the project method as some educational technology, it allows a collection of research, problem methods that are creative in its nature».

Students are taught to pick out the following stages:

- Selecting the project topic;
- Formulating the urgency and searching a problem that is solved within this research;
- Planning the project work (It is necessary to determine what ways of collecting and analyzing information are to be used within this project, and also what are the ways to present the information);
- The students' independent work in their individual or group research tasks;
- The project arrangement and presentation;
- Analyzing and evaluating the project outcomes.

As a rule, the work at a project involves solving the following tasks:

- Forming skills of working with literature;
- Developing skills of performing analysis and data formalization;
- Developing the ability to present their activity outcomes in written and oral form;

- Getting to know the scientific and creative work methods;
- Stimulating the cognition interest;
- Developing the responsibility sense and cooperation skills.

The project activity is supplemented with the theory of solving inventive problems. Its meaning is to search the way out of problematic situations. The idea to create this theory belongs to G.S. Altshler. The further developing of his ideas was implemented by his followers, the most famous being L. M. Kurbatova, M. Shusterman and others.

Having created the project products, students are to implement it in their practical activity. It includes distinct planning as well as allocating the actions, the presence of the strategy to solve the problem revealed [2].

Inventive problem solving theory technology is based on the following elements:

- aim determination and the task formulation;
- making up an algorithm for the purpose achievement, or programming the ways to reach the purpose set;
- using knowledge and skills on solving creative tasks in the area given;
- problem salvation way development and analysis;
- confidence in the salvation way selected and the readiness to defend your ideas;
- resulting quality outcome.

The inventive problem solving theory technology is known to be the algorithm of solving different problems and tasks. This method usage encourages the students to study the scientific cognition logics that enables to acquire the research activity skills.

Each participant involvement into the active creation process, considering his individual features, is of great importance. That's why Dalton technology is an efficient method.

Dalton technology aim is to provide a college with conditions for the students' individual development that enables the learning process activization, involvement into active work, and the research competence formation in future. This method is based on the three- method combination, including freedom, independence and cooperation. The tasks make up Dalton technology contextual basis. They are to be of creative nature. It is possible to provide the tasks that are research nature, comprising the experiment performance, the project development and so on.

The experiment on forming the research competences takes place on the bases of the SBPEI «The automobile transport college» № 9. The research was performed on the basis of the 3d- year students' group, its training program being 23.02.01 «The transportation organization and transport management» (for means).

The first stage of the experiment is forming the students' research competences. In order to achieve this goal such methods as classroom observation, questioning, teaches- students as well as student- students conversations. Such research characteristics as both the research activity motivation and students' search activity have been investigated. The methods for the academic activity motive diagnosis on A.A. Rean and V.A. Yakunina in N.S. Badmaeva's modification was used in order to diagnose the students' motivation as the first constituent for the research competence formation. There are seven grading scales in this method [3]:

- Scale 1 "Communicative motives";
- Scale 2 "Motives for avoiding failure";
- Scale 3 "Prestige motives of prestige";
- Scale 4 "Professional motives";
- Scale 5 "Motives for creative self-realization";
- Scale 6 "Educational and cognitive motives";
- Scale 7 "Social motives".

The questionnaire consists of thirty-four statements, their evaluation being made on a 5-point system: 1-point corresponds to the minimum motive significance, 5 points constitutes to the maximum motive importance. Thus, the result is obtained by seven scales. When processing the test outcomes, the average indicators for each questionnaire scale were calculated. According to the survey outcomes, it is possible to make a conclusion about dominating the motives of failure avoidance as well as social motives.

The motive analysis results in concluding that students need to develop other motives for learning activities in order to achieve better outcomes in the process of cognitive as well as research activities, which will result in higher level research competence formation level.

The search activity technique by L. I. Savenkova was applied for further analysis of the students' group analyzed [7]. The students' search activity can be characterized as the one in the uncertainty situations, under the conditions of complete absence or partial impossibility for forecasting the situation development. The search activity aim is to resolve a problem situation, find the necessary information in the students' teaching process. Therefore, search activity is evaluated as the main element for the research competence formation.

The students were asked to write an essay on the topic "Credit and its role in economics" in the methodology conductance process. When writing an essay, students had to follow the following conditions:

- The problem essence is described in detail;
- The particular discipline tools are used, the terminology being applied wither, if necessary,
- - the problem is analyzed with all necessary examples,
- Conclusions summarize the author's position, giving its complete picture.

L. I. Savenkov identifies the following search activity development levels:

0 - 0.45 - low level;

0.46 - 0.75 - the average level;

0.76 and higher – high level.

According to the study outcomes, the students' search activity prevailing level corresponding to only 65%, is estimated as the low one. It is characterized by the students' insufficient desire to participate research activities, finding the problem and ways to solve it. 35% of students have an average level, characterized by the desire to identify the meaning the studied content meaning, master the ways to apply knowledge under the conditions changed.

According to the study outcomes, it became clear that formative work is necessary in order to develop research competencies among college students. The

project is termed as “Inflation. How does this concern me?” Implementing the project, it is planned to form:

- 1) the search for educational materials in online resource additional sources;
- 2) the economic theory knowledge;
- 3) the ability to analyze the material;
- 4) the ability to demonstrate the activity outcomes publicly;
- 5) the ability to work in groups.

The most important condition is to increase the motivation to learn the formation of students' personal interest in expanding and deepening knowledge, and the desire to realize their creative potential, to get a well-deserved activity assessment.

Participating in the project, the students needed to conduct research “Statistics knows everything” with the TRIZ technology. For this it was necessary to calculate the minimum and average cost of the food consumer basket per month. To do the work, students had to find out the prices of food in various stores; after that, the current inflation was calculated and the data obtained were compared with the official ones. Next, the students concluded that the extent to which inflation concerns each of us. Such personal perception of the situation could not but arouse the interest of students.

It was possible to develop skills in working with literature, develop the ability to analyze and formalize data, familiarize with research methods, and increase cognitive interest as a result of using the project method, with the inventive problem solving theory technology being applied.

Thus, creating the conditions for project research activities, the teacher allows future specialists to draw their own conclusions, when mastering the academic theme, generate ideas, solve research tasks of complexity various levels, which contributes to achieving positive outcomes in the research competence formation.

The reference list

1. Andreev A. L. Competence paradigm in education: the philosophical and methodological analysis experience / A. L. Andreev // *Pedagogy*. - 2005. - № 4. - p. 19-26.

2. Artsev MN. Educational and research students` work (guidelines for students and teachers) // *Head teacher*, 2005.- № 6.- p. 4-29.

3. N. Badmaeva. Influence of the motivational factor on the mental ability development: Monograph. - Ulan-Ude, 2004. P.151-154.

4. Plotnikova, N.I. General educational competencies in the structure of a distance course in English / N.I. Plotnikova // *Competences in education: design experience: Sat. scientific tr.* - M.: Scientific-innovative enterprise "INEC", 2007. - 327 p.

5. Polat, E.S. Project Method: the question history and theory / *Modern pedagogical and information technologies in the education system.* – M. : Academy of Arts, 2010. –200s.

6. Polat, E. S. Modern pedagogical and information technologies in the education system: studies. Allowance for stud. Higher studies. institutions / E.S. Polat, M. Yu. Bukharin. - 3rd ed., Sr. - M.: Publishing Center "Academy", 2010. - 368 p.

7. Savenkov, A.I. Psychological basis for the research approach to learning / A.I. Savenkov. - M., 2006.

8. Sladkova, O.B. The public consciousness manipulation in the information society // Culture observatory. - 2006. - № 6. - p. 4-12.

9. Sladkova, O.B. The monitoring technology epistemological essence // Scientific and Technical. information. Ser. 1. - 1999. - №7. - p.13-17.

10. Ulanova, O.B. «Developing the scientific activity fundamentals in the English-language classes // A collection of articles form the young researchers` and specialists` conference, dedicated to N.I. Vavilov`s 120th anniversary, May 31st- June 1st 2017.- M: FSEI HPE RSAU- MTAA. –p. 387-390.

Аннотация: В статье рассматривается содержание понятия «исследовательская компетенция», делается полный обзор литературы по указанной проблеме. В ней описывается «метод проектов» как один из способов формирования исследовательских компетенций. В статье раскрывается сущность применения «продуктивных методов» исследования, ТРИЗ-технологий и Дальтон-технологии в организации исследовательской деятельности студентов. В статье сравниваются уровни развития исследовательской деятельности студентов до и после использования указанных методов.

Ключевые слова: Компетентностный подход, компетенция, исследовательская компетенция, исследовательская деятельность, методы формирования исследовательских компетенций, «метод проектов», проблемное и развивающееся обучение, ТРИЗ-технология, Дальтон-технология

УДК 811:633.491

ANALYZING THE INFLUENCE OF LIGHT ON POTATO DEVELOPMENT WITH USING SCIENTIFIC KNOWLEDGE FOR AGRONOMY STUDENTS` EDUCATION IN RUSSIAN AND ENGLISH

Tovstyko Darya Andreevna, a first-year Master student of the Agronomy and biotechnology Faculty, RSAU - MAA named after K.A. Timiryzev.

Abstract: *The article examines the problems of agriculture students` education in Russia and the ways to solve them . It also investigates the influence of different light regimes created by using LED reflectors on the growth processes and photosynthetic activity in potato plants with Nadezhda and Resurs varieties as examples. The article makes some conclusions about agricultural education organization in Russia.*

Keywords: *agronomy students` education, gas analyzer, photo-morphogenesis, photosynthesis, potatoes, potato tubers, spectral light composition, light-emitting diode.*

Agriculture is known to be the main link in the Russian Federation agro-industrial complex, providing the population with food and industry with raw materials. Improving the farm production efficiency is possible with its rational functioning, based on the scientific labor organization, using scientific and technological progress, further improvement of management forms and methods. Science and experience are increasingly becoming the factors that determine the production efficiency level [1]. The Russian Federation is known to be the largest country in the world. The country's agricultural land accounts for 22 % of the territory, that constitutes as many as 384 million hectares. 14% of them are unused agricultural land that correspond 52 million hectares. And there are not enough specialists of higher education on farms, their number constituting only 86093 people or 47 %. The numbers of secondary education specialists are equal to 79027 or 43%. Russia needs to increase a number of agronomists for expanding farm production. However there are a lot of innovative technologies implemented and effectively used in all agriculture branches. As a result, specialists are to be capable of operating these machines. There is a contradiction between the requirements for a specialist from the production part and the graduates` training level [3].

Thus the main direction of agricultural education development is its compliance with the modern production requirements. Agricultural education is the one that is to provide the students with knowledge, develop professional skills and form competences, allowing to conduct professional activities for food merchandise production, processing and sales [6]. Analyzing the scientific historical and linguistic sources, we can suggest that Peter I began the active spreading of agricultural knowledge in Russia in the 18th century. It was Lomonosov who began to develop agricultural education as a special education branch in Russia. And Bogdanov created the illustrated agricultural dictionary in 1895. Agricultural specialist is known to be the person , having broad General as well as special knowledge, capable of responding quickly to changes in technology and production at a rapid rate. The questions of agricultural education are discussed in various kinds of literature [2]. It is possible to find out the following problems: insufficient funding for educational institutions; lack of data about the demand for the different level specialists, including masters, specialists, bachelors; poor professional training development; too little material and technical base, meeting modern requirements; leading researchers` insufficient participation; poor university professors` knowledge in the scientific and technical innovation fields; badly-trained students. The Federal Law adoption on the agriculture development from 29.12.2006 for the period up to 2020 can change the situation, having improved the professional agricultural education in the country. There are the following tasks set before agriculture: increasing the farm production volume; improving the agriculture efficiency; sustainable rural territories development; supplying the Russian population with domestic food; grain export development; livestock product import substitution; the labor productivity in crease. The specialists` education should not end with graduation.

There are different kinds of post-graduate education. Firstly, it ought to be continued at work. Secondly, it is advisable to involve the specialists into the scientific research, connected with farm activity [4]. Only an integrated approach to educational

and industrial activities is able to form a closely interrelated "science – education – production" system, which is able to bring the Russian agro-industrial complex to the fundamentally new production level.

One of the innovative agriculture development directions is to use various LEDs for green house plant cultivation. Light is known to be the most important condition for the plant existence on the Earth. The problems of optical physics were studied by N'juton in 1675. Light has a significant impact on the rate and growth nature of both the plant organism and its individual organs. Almost all life on Earth depends on photosynthesis in the plant leaves [5]. Joseph Priestli as well as Ingenhuz discovered photosynthesis in the 18th century. Outstanding Russian scientist Timirjazev made a great contribution to studying plant photosynthesis at the end of the 19th century. He experimentally justified the energy accumulation and transformation by a green leaf. Plant growth and development, its need for light intensity changes in different phases. For example, the light requirement is higher in the initial germination, top development and flowering periods than in the tuber formation one. Photosynthesis as well as growth are the two main processes in the plant life, their balance depending on the final crop yields. Both processes are closely related to both the light intensity and spectral composition. Light intensity as well as its spectral composition undergo significant changes under natural plant growth conditions. Natural light changes depending on the time, weather conditions and season. The natural light variability is also influenced by the latitude and sun height above the horizon. As the sun rises, the light intensity has been found to increase. The red light spectrum proportion raises above the far red one in the sun rays near the earth's surface during the day. While the contrary thing happens at the sunset time. The light parameters can be set and adjusted under artificial conditions. Therefore, plant cultivation efficiency can be achieved by means of creating an optimal light irradiation regime.

Light as our research subject influences potato development as our object. Being perennial herbaceous plant, potatoes belong to the Solanaceae (Solanaceae), Solanum family. Potatoes are known to be propagated by tubers, as well as their parts, sprouts and seeds. Potato tubers are rich in a lot of chemical elements that are good for humans' health. Agronomist Bolotov was the potato-growing scientific school founder. He wrote a book about potatoes in 1770. This book provided the tuber reproduction agro-technical basis. It also gave valuable recommendations on both growing and harvesting potatoes. Potatoes have been found to be a light-loving plant. Even a slight decrease in lighting causes top yellowing, pulling the stems and delaying the young tubers formation. Weak tops with fragile as well as elongated stems are formed during the strong plants shading due to the potatoes inability to assimilate carbon dioxide. It happens in the soil - long stolons with small thickenings, where there is a sharp decrease in the tubers growth. Excess light energy can have a damaging effect on the plant. In this regard, it is very important to create optimal lighting conditions that are necessary for plants under specific cultivation conditions. Light culture studies the growing plants process by means of artificial irradiation. Intensive plant light culture opens up new prospects in farm production, especially for the Northern and Eastern country regions, where their cultivation is either limited or impossible due to climatic conditions and short-term warm growing season. Being new narrow-band light

sources, light-emitting diodes (LED), have become widespread in recent years. It became possible to create optimal spectra for different plant species illumination in light culture by means of them. In addition, they have a number of technical advantages over other lighting sources: they are stronger and more durable, emit much less heat and don't affect the plant temperature compared to sodium lamps. It is possible to choose the optimal spectral light composition by means of LEDs, taking into account the species biological characteristics as well as regulate photosynthesis, plant growth, control the plants morphogenesis effectively, the transition to flowering, and ultimately to obtain high-quality products.

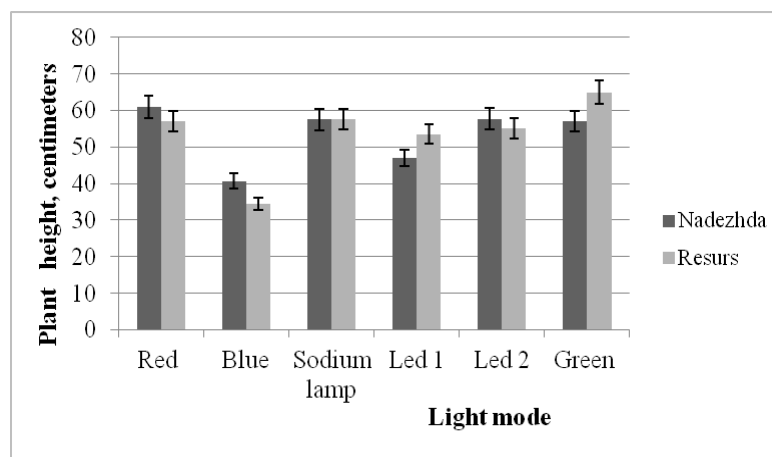
The Solanaceae family light-loving plant culture is based on increasing the sunlight influence, which contributes to photosynthesis. The best condition for the crop formation is believed to be the spectral composition of light, which provides the maximum possible leaf photosynthesis, feeding the potato tubers with nutrients directly. In this case, in contrast with both the green and red spectrum regions, the blue one provides the total biomass accumulation throughout the tomato growing season, the economically useful crop formation depends on the irradiation level in the blue spectrum. In comparison with red ray efficiency, the blue one increases for these crops in the production process, the irradiation growth level having been established. At the same time, red light stimulates flowering plants and they produced economically useful yields. The plant family Solanaceae showed low yields in the plant green rays. Our first research task is to investigate different light influence modes created. The first method for solving this task is applying LED irradiators to growth processes as well as photosynthetic activity in potato plants. The second research objective is to analyze potato plant physiological reactions to cultivation. The second method for solving this objective is applying irradiators based on light-emitting diodes (LED). The third task is to regulate physiological processes in potato plants by different spectral composition light by means of different light spectral composition.

We have carried our research out at the artificial climate laboratory of the Russian State Agrarian University – Moscow Timiryazev Agricultural Academy under the conditions controlled. There were six variants with different lighting level: red (λ 660nm), blue (λ 444nm), sodium lamp (λ 602nm), white LEDs GALAD (λ 653nm), white LEDs CITIZEN (λ 550 nm), green (λ 515nm), the daylight duration in all variants having been 18 hours. The experimental studies were performed in order to determine the optimal illumination level: biometric analysis, measuring a number of leaves on the main shoot as well as the total plant leaf number, plant height, shoot number, leaf size; gasometric analysis, which is to determine the photosynthesis intensity, photon flux density and stomatal conductivity, using an infrared gas analyzer; leaf area measurement; the photosynthetic pigment content analysis in plants; raw determination as well as dry leaf weight, stems and generative organs; accounting for the tubers yields. Being taken separately, the experimental data obtained demonstrate that, each photo-synthetically active radiation area, containing blue, green and red ones, isn't suitable for growing plants. In comparison with potato plants, grown under LEDs (figures 1 and 2) with a wide irradiation range, monochromatic red and green light inhibited the budding onset and flowering phases (table 1), contributed to the plant extension and reduced productivity by 10-20%.

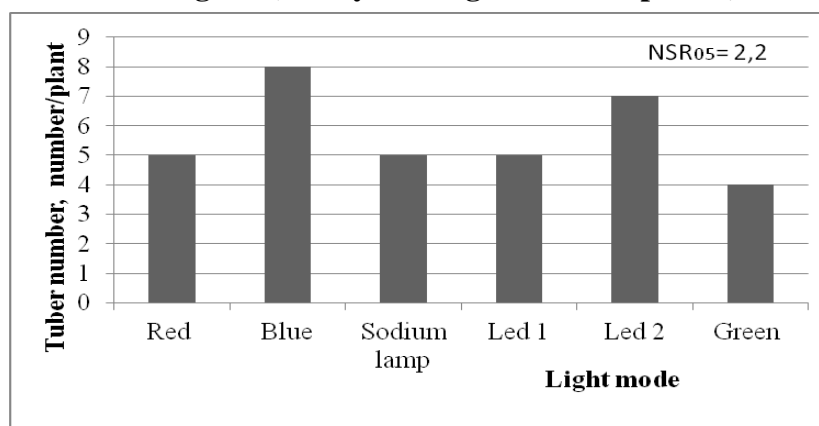
Table 1

Nadezhda variety potato plant development rate, depending on the spectral regime (a number of days from germination period)

Light mode		Red	Blue	Sodium lamp	Led 1 (GALAD)	Led 2 (CITIZEN)	Green
Development phases	Budding	22±.8	20.3±1,1	19±1.6	20.2±1,1	22±1.7	23±1.9
	Flowering	29±1.8	27.3±1.1	26 ± 1.5	27±1.7	27.6±1.1	29.3±1.8



Graph 1. Plant height of potato varieties Nadezhda and Resurs, depending on the irradiation regime (45 days from germination period)



Graph 2. Productivity of potato plant variety Resurs, depending on the irradiation regime (50 days from germination period)

Monochromatic blue light inhibited the shoot growth at the development beginning, but contributed to the greatest tuber formation, constituting to over 10% than under white SD - irradiators (Figure 2). The most favorable irradiation sources for growing potato plants have been found to be white LEDs in this experiment. The data obtained provide the material for the potato transmitted technology physiological substantiation in intensive cultivation systems.

The progress doesn't stand still. The world invents and uses innovative production technologies and modern machines effectively every year. Therefore, an agricultural specialist should have a broad general and specialized knowledge, and

ought to be capable of responding quickly to changes in production technologies. Agro-industrial production requires new managers and the specialists who are fluent in the organization and production technology and able to work efficiently.

The reference list

1. The agricultural development strategy in the Russian Federation until 2020. [Electronic resource]: <http://www.ngma.su>
2. The agricultural education strategy in Kniga M. D. The agricultural education formation in Russia in the 18th century/ M. D. Kniga // Journal: Saratov state socio-economic University bulletin- 2007.
3. Dankova, T. N. The Russian agricultural terminology development trends/ T. N. Dankova // Journal: Volgograd state pedagogical University proceedings.- 2009.
4. Shevhuzhev, A.F., Arova, O.Z. Promising directions of agricultural university development in Russia. A.F. Shevhuzhev, O.Z. Arova // Fundamental research. – 2013 – №8-6. –p. 1455-1460.
5. Zubolomova, E.A. The Effect of different light intensity on tomato growth and development: Avtoref. dis.kand. him. nauk: 44.03.05/ E.A. Zubolomova. – Cheljabinsk, 2016. – 50 с.
6. Ulanova, O.B. «The ways to increase the quality of teaching the agriculture students English// The education quality problem management at university. The 3d International scientific- practical conference: the article collection.- Penza: PSAA. 2008. p. 200-203.

Аннотация: В статье рассматриваются проблемы сельскохозяйственного образования студентов в России и пути их решения. В ней также исследуется влияние различных световых режимов, созданных с помощью использования светодиодных облучателей, на процессы роста и фотосинтетическую активность у растений картофеля сортов «Надежда» и «Ресурс». В статье делаются некоторые выводы об организации сельскохозяйственного образования в России.

Ключевые слова: газоанализатор, картофель, клубни картофеля, образование студентов агрономических факультетов, светодиоды, спектральный состав света, фотоморфогенез, фотосинтез.

УДК 811:637.5

THE RELEVANCY AND PROSPECT OF ADVERTISING HEALTHY FOOD WITH THE PRODUCTS MADE FROM POULTRY MEAT AS AN EXAMPLE FOR ATTRACTING FOREIGN CUSTOMERS

Kupriy Anastasia Sergeevna, a first-year Master student of the Food Technology Faculty, RSAU- MAA named after K.A. Timiryzev.

Abstract: Interest in agricultural products and the prospects for its development remain relevant. This article is connected with the choice of a new form and approach

in the production technology of meat delicacies from poultry meat, broilers. The prospects for the use of activated water obtained from unipolar electrochemical effects are currently relevant in the meat industry. The role of advertising of poultry products is to interest and expand the range of consumers of Russian products in the global food market. Currently, to expand the market for food products, effective advertising in English is needed, which will attract foreign consumers.

Keywords: *relevancy, meat, poultry, delicacies, advertising, food technology, sonochemistry, food products.*

Modern advertising techniques and methods came to Russia as the basis for sources of education and inspiration in the form of advertising in English [3]. For intellectual work in the business of advertising and communication knowledge of the English language is a necessity.

Currently in our country, interest in advertising is high. In this regard, it is important to advertise domestic products and technologies in English. English-language advertising, is widely represented, and occupies a leading position in the global information flow [4].

In the world, the importance of advertising communication is constantly growing. Its role is not only to promote goods on the market and stimulate purchases, but it is extremely important for the formation of lifestyle, healthy nutrition and world view of people. On Earth, human society has the widest range of food products is consumed. Products of animal origin are a source of animal protein, carbohydrates, fats, vitamins, a complex of mineral salts, which are necessary for metabolic processes in the human body. The chemical composition of meat, its muscular structure, depends on the type of animal, breed, sex, age, feeding conditions, watering, maintenance, as well as the preparation of the animal for slaughter, the degree of bleeding and maturation conditions of carcass and meat storage. The most popular in the world are branded meat delicacies made from pork, lamb, beef. In recent years, gourmet poultry products have appeared: chickens, chickens, turkeys, geese, ducks. According to kind, meat is subdivided into poultry and game. Poultry meat is classified according to the type and age of young poultry carcasses of chickens, broilers, ducklings, goslings, turkey poults, chickens, and adult carcasses of chickens, ducks, geese, turkeys and guinea fowls. According to the method of technological processing of carcasses of all species of birds, there are semi-gutted, gutted, gutted with a set of giblets and neck. According to the thermal state of poultry carcasses can be cooled, chilled and frozen.

Muscle tissue in birds is enough dense, especially in the chest. It is fine-fibered, less interlaid with connective tissue, looser than in animals. The color of the muscles can determine the specie of bird. In chickens and turkeys, the color of the pectoral muscle is white with a pink tinge, and in geese and ducks it is dark. The mass of the pectoral muscles sometimes exceeds the mass of the thighs and shins. The chest part is approximately 20-27% of the total muscle mass, while the legs mass is 30-32%,

respectively. The color of poultry meat and its nutritional value are not the same in different parts of the carcass. The connective tissue of white meat is thin, characterized by tenderness and uniform distribution throughout the muscle tissue. Uniform fatty deposits on the muscles in poultry have a positive effect on the taste and tenderness of thermally processed meat. The adult bird is fatter than the young.

White meat of chickens contains less fat than dark meat of waterfowl. In white meat of an adult bird there are more extractive substances, therefore it is more valuable.

In poultry meat, chickens, turkeys have a lot of high-grade proteins, more than in animal meat, and they are mostly water soluble. Collagen and elastin are practically absent in bird proteins, which characterizes its good digestibility and nutritional value. In poultry meat there are all essential amino acids, from 2,800 to 3,000 mg per 100 g of the edible part and from 10,000 to 11,000 mg of essential amino acids [1].

The meat of all species of poultry, on the basis of the chemical composition, can be attributed to diet food, it contains more high-grade proteins than in meat of domestic animals. Meat of chickens and turkeys is considered a dietary product, it is better and faster digested. Poultry dishes are recommended not only healthy, but also sick, recovering, in need of strong nutrition, very useful for children. Meat products from low-fat poultry are widely used in clinical nutrition.

The protein content in meat of boiled chicken, turkey reaches 20-27% of the total mass. Bird fats are low-melting, contain many highly unsaturated acids and are easily digested. Meat lipids play an important role in the formation of smell and taste.

In poultry meat there is less connective tissue and therefore deficient proteins from 2 to 3 times less than in beef. Poultry fillet dishes are especially appreciated, as they contain more nitrogenous substances and are distinguished by a delicate texture. The main indicators of functional and technological properties of poultry meat is the pH value, which greatly affects the quality parameters of finished products, such as color, tenderness, water retention capacity and shelf life. According to the results of the pH of the meat, it is possible to determine the most optimal directions for the use of poultry meat raw materials in the process of industrial processing.

The water retention capacity of poultry meat depends on the amount of protein and its association with water. This ability depends on the age of the bird, the ratio of moisture and fat in the carcass, autolytic processes, pH value, composition and properties of the protein [2]. According to the existing statistics data table 1 the water retention capacity of the pectoral and femoral muscles of industrial poultry is higher than that of the pectoral and femoral muscles of poultry.

Table 1

Characteristics of the chemical composition of chicken meat

Subject of research	Sample	Rates % based on 100 g of product			
		Moisture	Fat	Ash	Protein
Pectoral muscles	Poultry	75	2,3	0,7	22
	Industrial poultry	74	2,2	0,8	23
Femoral muscles	Poultry	75	5	0,7	19,3
	Industrial poultry	75	3	1	21

The water retention capacity of industrial poultry meat is better because it is meat contains more than in poultry meat. Water has a significant effect on the quality characteristics on the consistency, structure, and yield of finished meat products. The ability of meat to retain water determines its quality characteristics in processing treatment and manufacturing of meat product. Thus, the condition of the water contained in poultry meat allows one to determine its technological direction and the possibility of changing qualitative and quantitative forms. With the development of the domestic poultry keeping industry and an increase in the volume of poultry meat, the consumer demand for affordable products has increased.

The range of meat products and delicacies that are offered by domestic and foreign manufacturers is large and in demand among Russians. Depending on the nature and method of salting and heat treatment, delicacies are subdivided into salt-boiled, raw-salted, boiled, fried, boiled-smoked, smoked-baked, raw smoked and dry smoked.

In the process of preparation and production technology of meat delicacies, one of their important components is water. Food quality and consumer health depend on the quality of water used in meat production.

The use of electroactivated water resulting from unipolar electrochemical action in diaphragmatic electroactivators, finds great interest in the meat industry.

Studies of Russian scientists Alyokhin S.A., Borisenko L.A., Borisenko A.A., Gorbatova V.M., Evdokimova I.A. and many others made a significant contribution to the study of electroactivation and its capabilities for the purpose of application in meat and dairy production [5]. As a result of the work carried out, the essence of the process, the features of the production of electroactivated waters, the properties of activated liquids are revealed [1].

When creating meat, delicacies, it is important to add them an optimal level of antioxidant activity. In the existing technological industries use a wide range of approved natural and artificial chemical compounds. It has been established that high antioxidant activity creates prerequisites for the successful use of these brines in the process of producing meat delicacies.

One of the defining characteristics of the meat delicacy is the salting of raw meat. The number of formulations of activated brines in the technology of salting meat products and poultry meat is currently limited. In this regard, it is relevant to study in the process of production of delicacies from poultry meat using brine processed by sonochemical ultrasonic method. An expert in the field of advertising business D. Ogilvy argued that about 5% of the total number of readers of newspapers and magazines are interested in bright and colorful advertising [3]. According to him, even less than 5% of people who have read the ad is not a little. Advertising praises the merits of the product in order to increase its popularity. In advertising texts they exaggerate the quality of goods, services and apply expression to maximize the impact on the buyer. Unlike advertising, scientific style is a clear definition of concepts and phenomena, logic and sequence of presentation.

Thus, the scientific works, in accessible present, the English can represent a basis for the advertising of quality products.

The reference list

1. Bogush V.I. "Development of the production technology of chopped meat semi-finished products with the use of sonochemical effects for the catering system": Ph.D., Moscow-2011, 150s.
2. Grikshas SA, Karnaukhov E.O., Kupriy A.S. Prospects for the production of delicacies from poultry meat using brine, processed sonochemical method. // Breakthrough scientific research as an engine of science / Sat. st. International N.-pr. conf. At 2 h. 2. / Ufa: Aetherna, g. Tyumen, 2018.- p. 73-75.
3. Kotler F. Basics of marketing. Short course .: Trans. from English / Kotler F.-M .: Publishing house "Williams", 2006. - P.429.
4. Rozhkov I.Ya. International advertising business. / Rozhkov I.Ya.-M .:Astrel,2004. -p.31.
5. Zisu B. Ultrasonic processing of dairy systems in large scale reactors / Bhaskaracharya R., Kentish S. and Ashokkumar M // Ultrasonics Sonochemistry, 2010,v.17, pp. 1075-1081.

***Аннотация:** Интерес к продукции сельского хозяйства и перспективы его развития остаются актуальными. Данная статья связана с выбором новой формы и подхода в технологии производства мясных деликатесов из мяса птицы, бройлеров. Перспективность использования активированной воды, получаемой в результате униполярного электрохимического воздействия в настоящее время актуальна в мясной промышленности. Роль рекламы изделий из мяса птицы состоит в том, чтобы заинтересовать и расширить круг потребителей российских продуктов на мировом продовольственном рынке. В настоящее время для расширения рынка сбыта продуктов питания необходима эффективная реклама на английском языке, которая позволит привлечь иностранных потребителей.*

***Ключевые слова:** актуальность, мясо, птица, деликатесы, реклама, технология, сонохимия, изделия.*

УДК 811:34:631.576.3

SAATGUT ALS EIN OBJEKT DES GESETZES

***Vorscheva Alexandra Vladimirovna**, Master-Studentin des 1-en Studienjahres, Fakultät für Bodenkunde, Agrochemie und Ökologie, Russische Staatliche Agraruniversität – Timirjasew - Akademie Moskau.*

***Inhaltsangabe:** Der Artikel befasst sich mit den Anmerkungen der russisch-deutschen Konferenz "Verbesserung der rechtlichen Rahmenbedingungen für die Saatgutproduktion und den Schutz des geistigen Eigentums im Bereich der landwirtschaftlichen Pflanzenzüchtung".*

Stichwörter: Auswahl, Saatgutproduktion, Saatgut, Auswahlleistungen, Schutzfähigkeit, Schutz des geistigen Eigentums.

Der Schutz des geistigen Eigentums im Bereich der Züchtung und Saatguterzeugung spielt eine sehr wichtige Rolle, da die Schaffung neuer Sorten mit festgelegten Eigenschaften einen erheblichen Zeit- und Materialaufwand erfordert. Ihre Interessen und der Erfolg der landwirtschaftlichen Produktion insgesamt hängen von der Wahrung der Interessen der Teilnehmer an der Auswahlarbeit ab.

Die Konferenz "Verbesserung der gesetzlichen Rahmenbedingungen für die Saatgutproduktion und den Schutz des geistigen Eigentums im Bereich der landwirtschaftlichen Pflanzenzüchtung" fand im Format des russisch-deutschen agrarpolitischen Dialogs statt.

Die Konferenz gab einen Überblick über den Stand der Dinge beim Schutz der Züchterrechte in der Russischen Föderation. Grundsätzlich sind die Bestimmungen des Zivilgesetzbuches der Russischen Föderation zum Schutz der Zuchtleistungen mit den einschlägigen Bestimmungen des Gesetzes der Russischen Föderation "Über Züchtungserfolge" identisch und entsprechen den Bestimmungen der Akte von 1991 des Übereinkommens des Internationalen Verbandes zum Schutz von Pflanzenzüchtungen.

In Deutschland legte das 1961 verabschiedete das Internationale Übereinkommen zum Schutz von Pflanzenzüchtungen als den Grundstein für Rechtsvorschriften zum Schutz der Rechte an geistigem Eigentum bei Züchtungsleistungen. In der Folge erstreckten sich die Bestimmungen zum Schutz der Zuchtleistungen auf alle Arten der Erzeugung und Vermehrung von Saatgut. In Bezug auf bestimmte Kulturpflanzen hat der Landwirt (vorbehaltlich der legitimen Rechte und Interessen des Züchters) das Recht, das in seinem Betrieb gewonnene Pflanzenmaterial als Saatgut für den Anbau einer geschützten Sorte auf dem Gebiet dieses Betriebs zu verwenden.

Als Ergebnis des russisch-deutschen agrarpolitischen Dialogs hat die Konferenz nach einer ausführlichen Diskussion eine Entscheidung zur Verbesserung des Schutzes des geistigen Eigentums im Bereich der Zucht in Russland getroffen. Sie schlägt Änderungen des Bundesgesetzes "Über den Saatgutbau" sowie anderer Regulierungs- und Rechtsakte und neue Bestimmungen vor.

Referenzliste

1. «EkoNiva-Vesti» Zeitung
2. Die Zeitung «Akademisch»
3. <https://ekoniva-apk.ru>

Аннотация: в статье рассматриваются заметки с российско-германской конференции «Совершенствование законодательной базы по семеноводству и защите интеллектуальной собственности в области селекции сельскохозяйственных растений».

Ключевые слова: селекция, семеноводство, семена, селекционные достижения, охраноспособность, защита интеллектуальной собственности.

УДК 811:347.2(430)

DIE BESONDERHEITEN DES DEUTSCHEN KATASTERSYSTEMS

Mikhailsov Vsevolod Sergeevich, Master-Studentin des 1-en Studienjahres, Fakultät fuer Bodenkunde, Agrochemie und Ökologie, Russische Staatliche Agraruniversität – Timirjasew - Akademie Moskau.

Inhaltsangabe: Der Artikel berichtet über den aktuellen Stand des deutschen Katastersystems, seiner Besonderheiten und Struktur.

Stichworte: Katastersystem, Landgesetzgebung, Liegenschaftskarte, Liegenschaftsbuch.

Die Wirksamkeit der Verwaltung von den Landressourcen hängt von der Relevanz und Zuverlässigkeit der Katasterdaten ab. In einer Marktwirtschaft schaffen Katasterinformationen die Grundlage für die Bildung einer innovativen Entwicklung des Landes.

In Deutschland gab es ursprünglich ein Fiskalkataster. Es erschien in der Mitte des 19. Jahrhunderts und wurde dann in einen Liegenschaftskataster umgewandelt. In den 1930er Jahren kam Deutschland zu einem multifunktionalen Kataster, der auf automatisierten Technologien basiert, und 1990 begann ein Informationssystem zur Lösung von Landnutzungs- und Landmanagementproblemen benützen. Derzeit wird die Grundbuchregistrierung und Buchhaltung durch die folgenden Rechtsvorschriften geregelt: Grundbuchordnung (GBO), Paragraph 2; Bürgerliche Gesetzbuch (BGB), Paragraph 892; Grundbuchverordnung (GBV); Grundbuchbereinigungsgesetz (GBBerG); Grundstücksverkehrsordnung (GVO); Grunderwerbsteuergesetz (GrEStG); Rechtspflegergesetz (RPflG); Wohnungseigentumsgesetz (WEG); Zivilprozessordnung (ZPO) und andere. Das offizielle Inventarinformationssystem in Deutschland ist das ALKIS (Amtliches Liegenschaftskataster-Informationssystem), eine der drei Komponenten des AFIS®-ALKIS®-ATKIS®-Konzepts. Es wurde am 29. Juli 2010 gegründet als eine Vereinigung zwei Systeme: die Automatisierte Liegenschaftskarte (ALK) und das Automatisierte Liegenschaftsbuch (ALB).

Analoge Katasterkarten von Deutschland liegen in der Regel in Form eines Kartenrasters im Maßstab 1: 1000 vor, basierend auf dem Gauß-Krüger-Koordinatensystem. Die meisten dieser analogen Karten werden jetzt durch die Automatisierte Liegenschaftskarte (ALK) ersetzt, die die folgenden geographischen Informationen enthalten: Landgrenzen und Drehwinkel; Landnummerierung; Grenzgebiete; geodätische Kontrollpunkte; die Grenzen von Häusern und Gebäuden; Hausnummern; Straßennamen; Ergebnisse aus der offiziellen Bodenbewertung; gezielte Landnutzung; topographische Merkmale wie Bordsteine, Radwege, Bäume, Böschungen usw.

Das Automatisierte Liegenschaftsbuch (ALB) enthält folgende Daten: Name, Geburtsdatum, Adresse des Rechteinhabers; Landbesitzanteile; Lage des Grundstücks (Straßenname, Hausnummer, zentrale Koordinaten); Landnummer; Landfläche; Landnutzungstyp; Ergebnisse aus der offiziellen Bodenbewertung; interne Informationen, der Nummer der Katasterkarte, der Nummer der geodätischen Pläne (Katasterpläne), der Nummer des Datensatzes und des Grundstücks im Grundbuch usw.; zusätzliche Informationen zum Grundstück, z. B. Informationen zur Zuordnung eines Grundstücks zu einem historischen Denkmal, einem Naturschutzgebiet usw.

Im Allgemeinen zeigt die ALK die Aufteilung des Landes in Land und enthält Informationen zum tatsächlichen Zustand der Immobilie. Das ALB enthält einen beschreibenden Teil des Immobilienkatasters. Somit können nur beide Systeme in Kombination ein vollständiges Bild der rechtlichen und tatsächlichen Landnutzung vermitteln. Genau das ist im ALKIS-System implementiert

Referenzliste

1. Dr. V. Stellung. Deutsches Katastersystem: Deutschland, Österreich, Schweiz // Izvestiya Sankt-peterburgskogo gosudarstvennogo agrarnogo universiteta. -2016. - №44. 246-257.
2. Dr. W. Farke. Grundbuch und Kataster // Vermessung Brandenburg. -2002. - №1. 20-39.

***Аннотация:** Статья посвящена современному состоянию немецкой кадастровой системы, ее особенностям и структуре.*

***Ключевые слова:** кадастровая система, земельное законодательство, карта собственности, книга собственности.*

УДК 811:339.564

HAUPTTRENDS UND MÖGLICHKEITEN ZUR VERÄNDERUNG DER RUSSISCHEN EXPORTSPEZIALISIERUNG

***Schlafman Anastasia**, Bachelor-Studentin des 3-en Studienjahres, Fakultät für Geistes- und Pedagogischenwissenschaften, Russische Staatliche Agraruni-versität – Timirjasew - Akademie Moskau.*

***Inhaltsangabe:** Der Artikel befasst sich mit Haupttrends und Möglichkeiten zur Veränderung der russischen Exportspezialisierung im Tourismus.*

***Stichworte:** Export, Tourismus, Produktion, Kapitalinvestitionen, Landwirtschaft.*

Die Untersuchung der Wechselbeziehungen der Hauptfaktoren der Produktion zeigte, dass für die russische Wirtschaft der Faktor Land (Landressourcen) ausschlaggebend ist. In ihrer Tiefe wird die moderne Spezialisierung Russlands

aufgebaut. Das Volumen der Energieexporte beträgt derzeit rund 300 Milliarden Dollar. USA (bis 2016 - 400 Milliarden US-Dollar) [1]. Gleichzeitig sind nicht nur die Bergbauindustrie, sondern auch die Landwirtschaft und der Tourismus eng mit dem Landressourcenfaktor verbunden. Jeder von ihnen bildet sein eigenes Faktoreinkommen: Öl- (Gas-) Miete, sowie landwirtschaftliches und touristisches Einkommen, die zusammen die natürliche Miete der Russischen Föderation bilden. Die drei genannten Branchen - Konkurrenten können gleichermaßen die russischen Bedingungen auf der Palme und den entsprechenden Anteil am Gesamtgewinn beantragen. In der Russischen Föderation werden jedoch Nahrungsmittel und touristische Dienstleistungen exportiert und Nahrungsmittel importiert. In Bezug auf die Tourismusindustrie wurde bis vor kurzem das Thema eindeutig entschieden - alle Aufmerksamkeit wurde dem Outbound-Tourismus gewidmet.

Heute ist eine Umstrukturierung der Exporte erforderlich. Im Zusammenhang mit der Veränderung der Energiesituation schlägt der Autor ein Modell der Umverteilung eines Teils der Mittel aus dem Verkauf von Brennstoffen und Energierohstoffen zugunsten des Tourismus in ländlichen Gebieten der Russischen Föderation vor, der in den europäischen Ländern (Italien, Frankreich, Zypern, Ukraine, Belarus) seit über 20 Jahren fester Bestandteil der Agrarwirtschaft ist Regionen [2]. Mit anderen Worten, es ist ratsam, einen Kurs über den Export von Lebensmitteln und Einreisetourismus zu machen. Dafür gibt es alle notwendigen Bedingungen, die der agrotouristischen Spezialisierung förderlich sind. Die Frage ist, welcher Teil auf das Land umverteilt werden muss. Die Antwort auf diese Frage ist äußerst einfach - etwa 60 bis 100 Milliarden Dollar. Die untere Grenze des zu ermittelnden Betrags wird bestimmt durch das Volumen der Einfuhren von Nahrungsmitteln und Agrarrohstoffen, die nach (insbesondere nach 2016) aus nah und fern ins Ausland importiert werden (Abb. 1).

In Bezug auf den Tourismus ist das Modell der touristischen Miete, vorgeschlagen von V.M. Kozyrev [4]. Aufgrund ihres wirtschaftlichen Charakters sind touristische Ressourcen nicht nur mit dem Land verbunden, sie kombinieren natürliche, historische und soziokulturelle Faktoren organisch. Touristische Ressourcen sind eine besondere Art von Ressourcen, die sich qualitativ und quantitativ von rein natürlichen Faktoren (Land und Unterboden) unterscheiden und als besonderer und unabhängiger Produktionsfaktor agieren. Die touristische Miete ist daher ein Faktoreinkommen, das von Reiseunternehmen, die Ressourcen als Verwaltungsgegenstand nutzen, und als Faktor für die Erbringung von touristischen Dienstleistungen, die vom Eigentümer der touristischen Ressourcen verwendet werden können, geschaffen wird.

Ein weiterer kontroverser Punkt im Modell der Mieten für Touristen bleibt die Frage nach den Methoden und der Struktur der Verteilung des Gesamteinkommens. In diesem Fall sprechen wir von einer Umverteilung des sektoralen Einkommens in einem einzigen natürlichen System unter Verwendung von Verrechnungspreismethoden, deren Hauptregel lautet: "Wenn die Rentabilität (Rentabilität) dieser Sektoren gleich ist, dann sollte auch das Preis-Kosten-Verhältnis gleich sein" [5].

Daher sollten die Preise von Vorprodukten für Kraftstoffe und Schmierstoffe, für Landwirtschaft und Erholungsressourcen für den Agrotourismus nicht hoch sein, um die Kosten der Nahrungsmittelproduktion und Reiseleistungen im Land zu decken

und die Wettbewerbsfähigkeit von Lebensmitteln und Dienstleistungen auf den Weltmärkten zu berücksichtigen.

Entweder muss die Bergbauindustrie Rohstoffe zu Weltmarktpreisen an die Weltagrarwirtschaft verkaufen, hohe Subventionen zahlen (Abzüge für Land- und Touristenmieten) oder Rohstoffe zu niedrigen Transferpreisen freisetzen, um eine rentable Landwirtschaft zu betreiben und die persönlichen Bedürfnisse der Anwohner zu befriedigen. Darüber hinaus müssen die Exporteinnahmen des Brennstoff- und Energiekomplexes nach seiner Umverteilung in drei Sektoren nicht nur das Existenzminimum für die Dorfbewohner sicherstellen, sondern auch sein ständiges Wachstum durch die Schaffung eines Systems von präferenziellen (zinslosen) Krediten für Wohnungsbau, Infrastrukturentwicklung und Verbesserung der Kultur- und Bildungseinrichtungen, Wiederherstellung der ökologischen Umwelt.

Aufgrund der Optimierungsrechnungen am Beispiel der Regionen Voronezh, Orenburg und Stawropol wurde die ungerechtfertigte Überschreitung der Futtergetreide in der Futtermittelindustrie durch die Umstrukturierung der Anbauflächen und die Einführung zusätzlicher Flächen für ertragreiche Futterpflanzen in die Fruchtfolge beseitigt. Gleichzeitig erhöhte sich die Zahl der Tiere, die am besten an den Verbrauch von Getreiderohstoffen durch Zweige der Schweine- und Geflügelzucht angepasst waren. Die integrierte Entwicklung von Getreideprodukten und Fleisch- und Molkerei-Subkomplexen nach den Kriterien "Mischfutter" und "Fleisch" ermöglichte somit eine optimale Produktion von Getreide und Fleischprodukten.

Daher bietet die Importsubstitution von Nahrungsmitteln große Möglichkeiten für den Inbound-Tourismus, der eine besondere Form des Exports von Nahrungsmitteln und Reisedienstleistungen darstellt. Dies ist umso wichtiger, als Bio-Produkte oft verderblich sind (warmes Brot, frische Milch, Hüttenkäse, saure Sahne usw.). Daraus ergibt sich, dass die Tendenzen kleiner Verwaltungsformen auf dem Land (Persönliche Nebenfarmen, Bauernhöfe usw.) für die Aufnahme ausländischer Touristen ihre eigenen Perspektiven haben. Die Interessen von Touristen, die sich mit der multinationalen Kultur Russlands vertraut machen wollen, die Besonderheiten des Handwerks und des Handwerks, die geschützten natürlichen Winkel werden durch Konsumgüter in Form von umweltfreundlichen Produkten multidimensional ergänzt.

Einer der wichtigsten Indikatoren für die Ausfuhr von Waren und Dienstleistungen ist das Verhältnis der relativen Exportspezialisierung (KES), das nach folgender Formel berechnet wird:

$$K_{es} = E_o / E_m, \quad (1)$$

wo:

E_{es} ist der Koeffizient der Exportspezialisierung;

E_o - der Anteil der gesamten Güter dieses Wirtschaftszweigs an den Gesamtausfuhren des Landes;

E_m - der Anteil dieser Waren-Analoga an den Weltausfuhren.

Unter Verwendung des Koeffizienten der relativen Exportspezialisierung kann man den Grad der internationalen Spezialisierung für dieses spezielle Produkt bestimmen: wenn dieses Verhältnis eins übersteigt, kann dieses Produkt als international, spezialisiert eingestuft werden, und umgekehrt, wenn das Verhältnis

weniger als eins ist, kann dieses Produkt nicht als auf dem Weltmarkt spezialisiert betrachtet werden.

Eine Erhöhung des Volumens der Getreideexporte aus der Russischen Föderation auf den Weltmarkt (1 Mrd. USD) kann noch nicht als spezialisiert angesehen werden. Gegenwärtig beläuft sich das Außenhandelsvolumen bei der Einfuhr von Nahrungsmitteln auf etwa 100 Mrd. USD, was ein kritischer Punkt für die relative Exportspezialisierung ist. Wenn der Export von Getreide unmöglich oder sogar unpraktisch ist, dann ist der "Export" von umweltfreundlichen Produkten durch den Agrotourismus möglich und angemessen, basierend auf dem vorhandenen agrotouristischen Potential der Russischen Föderation.

Die Entwicklung der Produktivkräfte des Landes bestimmt die Bildung und Vertiefung der Arbeitsteilung in Landwirtschaft und Tourismus. Eine seiner Formen ist die Vermittlung - die territoriale (geografische) Arbeitsteilung, die die Verteilung der landwirtschaftlichen Produktion und der Tourismusdienstleistungen auf das Gebiet ausdrückt und bestimmte Sektoren (Teilsektoren) der Produktion in bestimmte Regionen des Landes eingliedert.

Eine andere Form der Arbeitsteilung in Landwirtschaft und Tourismus ist Spezialisierung. Es drückt die sektorale Struktur der Produktion von Waren und Dienstleistungen durch Gebietseinheiten und einzelne Unternehmen aus. Die Spezialisierung verbessert sich, wenn sich die Produktivkräfte entwickeln, ebenso wie die Entwicklung von Technologie und Technologie neue Arten von Gütern und Dienstleistungen bilden. Es gibt eine Spezialisierung der Zonen, dh bestimmter (großer) territorialer Einheiten, gruppiert, in der Regel auf der Ebene von Regionen, Territorien, nationalen Einheiten und in einigen Fällen administrativen (kommunalen) Gebieten sowie wirtschaftlich - individuellen Unternehmen.

Platzierung und Spezialisierung sind interdependente und organisch miteinander verbundene Formen der sozialen Arbeitsteilung in Landwirtschaft und Tourismus. Der Hauptzweck der Unterbringung und Spezialisierung im Agrotourismus besteht darin, die maximale Produktion von Produkten und das Volumen der angebotenen Dienstleistungen unter den günstigsten natürlichen und wirtschaftlichen Bedingungen mit dem geringsten Aufwand an Arbeit und Ressourcen sicherzustellen.

Die Erreichung dieses Ziels ist durch die optimale Kombination von Gebietseinheiten und Unternehmen der Haupt-, Zusatz- und Hilfsindustrien möglich. Die Branche (Art der Tätigkeit) in der Landwirtschaft und im Tourismus wird als Teil der Sphäre der materiellen und immateriellen Produktion mit ihren charakteristischen Arten von Produkten (Dienstleistungen), spezifischen Werkzeugen und Arbeitsobjekten, Technologie, Organisation der Produktion und Qualifikation des Personals verstanden.

Entsprechend dem wirtschaftlichen Gehalt unterscheiden sie die Haupt- (Haupt-), Neben- und Nebenzweige (Teilsektoren). Die wichtigsten sind Branchen und Aktivitäten, die den größten Anteil an der Bruttoproduktion des Territoriums ausmachen. Sie definieren die Spezialisierung einer Zone, eines Distrikts oder eines Unternehmens. Zusätzliche Industrien werden mit dem Ziel geschaffen, günstige Bedingungen für die Entwicklung der wichtigsten zu schaffen. Zum Beispiel, in der Landwirtschaft, der Milchproduktion und der Futterproduktion, im Tourismus -

erholen sich die Erholung mit der Abfahrt auf den Exkursionen. Nebenindustrien sind solche, die geschaffen wurden, um den Haupt- und Zusatzsektoren der Landwirtschaft und des Tourismus zu dienen (Verarbeitungsindustrien in der Landwirtschaft und Volkskunstgewerbe im Tourismus).

Studien zeigen, dass das natürliche Potenzial der Landwirtschaft in der heutigen Zeit auf einem niedrigen Niveau bleibt und erhebliche Kapitalinvestitionen erforderlich sind, um das verlorene Potenzial der nördlichen und zentralen Regionen von 3 auf 7 Punkte wiederherzustellen. Gleichzeitig ist das touristische Potenzial dieser Regionen von besonderem Interesse, das noch nicht von seinem Wert geschätzt wird.

Im Rahmen des Teilprogramms "Centre-Sud" wird der Tourismus mit Ausnahme des zentralen Schwarzmeerraums in einer breiten Palette vertreten. In der südlichen Region gibt es Orte der Schwarzmeerküste, Ski- und Bergtourismus des Kaukasus, in der Wolga-Region gibt es Sanatorien und Raststätten, Kreuzfahrten entlang der mittleren und oberen Wolga, Kama. In den Gebieten der Zentralen Region Tschernozem kann das touristische Potential auf Kosten der Kleinstädte Jelets, Zadonsk und anderer erweitert werden, sowie die Qualität der Dienstleistungen in Pensionen und Ferienhäusern verbessern.

Das agrotouristische Potenzial im Teilprogramm "North-Centre" aufgrund von Veränderungen im Laufe der Jahrzehnte in der Landwirtschaft hat trotz der hohen Bewertungsergebnisse in der touristischen Aktivität ein äußerst geringes Potenzial. Es wird davon ausgegangen, dass die Kapitalanlagen in diesen Regionen dazu beitragen werden, ihr Rating im Durchschnitt auf 7,7 Punkte zu erhöhen. Unseres Erachtens ist das Überschreiten der Punktzahl, mehr als sieben, von grundlegender Bedeutung für die Entwicklung agro-touristischer Aktivitäten, da diese Ebene die Implementierung eines erweiterten Reproduktionssystems ermöglicht [7].

Der interregionale Austausch von Lebensmitteln und touristischen Dienstleistungen kann unter dem Gesichtspunkt der vom amerikanischen Ökonomen M. Porter entwickelten Theorie der Wettbewerbsvorteile gesehen werden. In seiner Theorie versucht der Autor zu beweisen, dass Wettbewerbsvorteile nicht nur von Faktoren der Produktion (Ressourcen) abhängen, sondern auch von der internen Makroumgebung, die die einzigartigen Qualitäten eines Produkts oder einer Dienstleistung bildet. Im agrotouristischen Bereich ist es unseres Erachtens gerade ein Produktionsfaktor, wie das von Porter nicht berücksichtigte Land ein einzigartiges agrotouristisches Produkt darstellt.

Die Leadership-Strategie zu den Produktionskosten hängt auch weitgehend vom Faktor Land (Ernteertrag, Tierproduktivität) ab. Es ist natürlich nicht möglich, von den Faktoren Arbeit und Kapital, die sich unmittelbar auf die Wettbewerbsergebnisse auswirken, abzulenken. Die aufgelisteten Wettbewerbsbedingungen erlauben es, einen bestimmten Teil des Gewinns im interregionalen Austausch zu gewinnen. Das letztendliche Ziel des interregionalen Austauschs von Nahrungsmitteln und touristischen Dienstleistungen ist die agrartouristische Parität. Dies bedeutet, dass der Nahrungsmittelkorb der Bevölkerung einer bestimmten Region in etwa gleich gefüllt wird und die Bedürfnisse nach billigen Reisedienstleistungen erfüllt werden.

Agrotouristische Parität impliziert multiplikative Parität. Das Vorhandensein von interregionalem Austausch an sich deutet auf die Bildung eines Multiplikators hin.

Die Nachfrage nach einem regionalen Agrarprodukt führt zu einem Anstieg der Nahrungsmittelproduktion (insbesondere umweltfreundlicher Produkte und touristischer Dienstleistungen in einem breiten Spektrum) sowie zu einem Anstieg der Anzahl von Beschäftigten im Agrotourismusgeschäft in verwandten Industrien und im sozialen Bereich. Die Primärkosten umfassen sekundäre und tertiäre Kosten, einschließlich der Schaffung neuer Industrien für die Region, beispielsweise der Bauindustrie, die den Bewohnern und Touristen Wohnraum und Gastlichkeit bieten.

Referenzliste

1. Russisches Statistisches Jahrbuch 2016: Stat.sb./Rosstat. - R76 M., 2017 – 725 s.
2. Orischew A. Geschichte des täglichen Lebens: Agrotourismus in Russland und im Ausland (von der Antike bis zur Gegenwart) // Geschichte: Fakten und Symbole. 2017. Nr. 4 (13).Ss. 112-120.
3. Lvov D. Um die Miete an die Menschen zurückzugeben. Reserve für die Armen. - M.: Eksmo, Algorithmus, 2004. - 256 s.
4. Kozyrev V. Tourist Rent: Studien. Zulage. - M.: Finanzen und Statistiken, 2001. s. 122
5. Zdorov A., Adukov R., Adukova A., Baklazhenko G., Medwedew A., Aryrendina V., Zakharov R., Kolentschenko I., Molchanova A., Shaitan B., Yusufov R., Adukov R. Bewertung der Wirksamkeit des Managements der ländlichen Entwicklung: Probleme der Theorie und Methodik Monographie. M.: VNIIOPTUSH, 2016. S. 366
6. Zdorov M. Agrotouristischer Markt: die Bildung einer optimalen Konjunktur M.: MGIT, 2015 - 140 s.
7. Zdorov M. Sotschi Journal der Wirtschaft. 2018. № 1. s. 72-78.

***Аннотация:** В статье рассматриваются вопросы теории и практики структурных изменений экономики как альтернатива концепции устойчивого развития. В рамках реструктуризации предусматривается объединение топливно-энергетического, агропромышленного и агро туристского в единую природохозяйственную систему. Результатом этого объединения являются три типа эффектов: мультипликационный, синергетический и акселерации.*

***Ключевые слова:** экспорт, туризм, агротуризм, производство, капиталовложение, сельское хозяйство.*

УДК 811.111:633.491

SEO-INTERNATIONAL MARKETING TECHNIQUE

***Kitova Alisa Erikovna** 2nd year graduate student, the Faculty of Technology, Russian State Agrarian University named after K.A. Timiryazev*

***Abstract:** The paper describes the mechanism of SEO as the process of getting traffic using search engines. The main difficulties of transition from the Russian market to the European and US markets are described.*

Keywords: SEO, Internet, traffic, search, content, search engine, text, optimization.

‘Search engine optimization’ is the process of getting traffic using tricks, from the so-called ‘free’, ‘organic’, ‘natural’ search results in search engines.

In modern marketing, SEO can be considered as a tool of a kind of advertising. An SEO marketing system is a way to promote a site using context.

It is worth noting that SEO in Russia and SEO in other countries have a number of differences.

The most obvious problem will be language proficiency. To evaluate the market, you need to know a language not lower than the average level and high enough in the focus area.

It is also worth assessing the cultural and mental features. When working in one’s own country or a country with a similar mentality, one can use his/her intuition as a tool to understand what is going on in different spheres, but when the person find himself/herself in the society with different mentality its nessery to provide market search prior to SEO operation.

It is also worth evaluating a number of technical features.

In Russia, optimizers are mostly Yandex focused, when in other countries Google is the leader. Therefore, SEO should fit the requirements and algorithms of this search engine.

It is also worth noting that in the European countries and the USA the most popular are Facebook, Instagramm, Twitter, but not Odnoklassniki and Vkontakte.

There is a high proportion of traffic from mobile devices, in some niches it operates 60-70% of all requests. This means that there is a very important the adaptation for mobile devices is of great importance.

With regard to content, one should pay attention to the following points:

1. What type of content is on sites and what proportions are used (text, video, images).
2. The volume of texts and their quality (usefulness and relevance).
3. Regularity of publications.
4. Presence or absence of information sections (blog, news, etc.).

It is necessary to pay special attention to the creation and optimization of the content itself. Even with the perfect knowledge of the foreign language, in the initial stages of work, one should hire native speakers to write texts or check them. For example, if you call diapers as “nappies” for the

US market, it will sound rather strange, because in the USA they are called “diapers”, but in Britain the usual name for thous items is “nappies”

The singularity of foreign stock exchanges is a long article preview (often up to the half). Therefore, it's necessary to oneself with the data before purchasing, and assess its quality and of the author’s professionalism.

Performers can also be found on thematic forums, student communities and social networks.

Articles should be well structured, free from "water" and contain a visual component - images, graphs, tables, charts, etc.

***Аннотация:** В работе описывается механизм SEO как процесс получения трафика с использованием поисковых систем. Отмечаются особенности его использования. Описываются основные сложности перехода с рынка России на рынок Европы и США.*

***Ключевые слова:** SEO, Интернет, трафик, поиск, контент, поисковик, текст, оптимизация.*

Научное издание

**НАУЧНО-ПРАКТИЧЕСКАЯ СТУДЕНЧЕСКАЯ
КОНФЕРЕНЦИЯ «ДЕНЬ РАБОТНИКОВ
СЕЛЬСКОГО ХОЗЯЙСТВА И
ПЕРЕРАБАТЫВАЮЩЕЙ ПРОМЫШЛЕННОСТИ»**

Сборник

Подписано а печать 28.05.2018 г. Формат 60×84 ¹/₁₆.
Усл.печ.л. 26,25 Тираж 100 экз. Заказ 80.

Издательство РГАУ-МСХА
127550, Москва, Тимирязевская ул., 44
Тел.8(499) 977-40-64